信诚添金分级债券型证券投资基金

【2015】第三季度报告

基金管理人:信诚基金管理有限公司
基金托管人:中国银行股份有限公司
报告送出日期:2015年10月24日

§1 重要提示

基金管理人的董事会及董事保证本报告所载资料不存在虚假记载、误导性陈述或重大遗漏,并对其内容的真实性、准确性和完整性承担个别及连带责任。

基金托管人中国银行股份有限公司根据本基金合同规定,于2015年10月23日复核了本报告中的财务指标、净值表现和投资组合报告等内容,保证复核内容不存在虚假记载、误导性陈述或者重大遗漏。

基金管理人承诺以诚实信用、勤勉尽责的原则管理和运用基金资产,但不保证基金一定盈利。

基金的过往业绩并不代表其未来表现。投资有风险,投资者在作出投资决策前应仔细阅读本基金的招募说明书。

本报告中财务资料未经审计。

本报告期自2015年7月1日起至9月30日止。

§2 基金产品概况

基金简称	信诚添金分级债券	
基金主代码	550017	
基金运作方式	契约型。本基金以"运作周年滚动"的方式运作。季季添金自基金合同生效日起每3个月开放申购和赎回一次,岁岁添金在任一运作周年内封闭运作,仅在每个运作周年到期日开放申购和赎回一次。每次开放仅开放一个工作日。	
基金合同生效日	2012年12月12日	
报告期末基金份额总额	479,710,388.30份	
投资目标	在严格控制风险的基础上,通过主动管理,力争追求超越业绩比较基准的投资收益。	
投资策略	本基金投资组合中债券、现金各自的长期均衡比重,依照本基金的特征和风险偏好而确定。本基金定位为债券型基金,其资产配置以债券为主,并不因市场的中短期变化而改变。在不同的市场条件下,本基金将综合考虑宏观环境、市场估值水平、风险水平以及市场情绪,在一定的范围内对资产配置调整,以降低系统性风险对基金收益的影响。	
业绩比较基准	中信标普全债指数收益率	
风险收益特征	本基金为债券型基金,属于证券投资基金中的低风险品种,其预期风险与预期收益高于货币市场基金,低于混合型基金和股票型基金。	
基金管理人	信诚基金管理有限公司	
基金托管人	中国银行股份有限公司	
下属分级基金的基金简称	信诚季季添金	信诚岁岁添金
下属分级基金的交易代码	550015	550016
报告期末下属分级基金的份额总额	315,564,177.74份	164,146,210.56份
下属分级基金的风险收益特征	季季添金份额为低风险、收益相对稳定的基金份额	岁岁添金份额为中高风险、中高收益的基金份额

§3 主要财务指标和基金净值表现

3.1 主要财务指标

单位:人民币元

主要财务指标	报告期(2015年7月1日至2015年9月30日)
1.本期已实现收益	-1,243,260.63
2.本期利润	-30,424,148.31
3.加权平均基金份额本期利润	-0.0630
4.期末基金资产净值	531,915,852.43
5.期末基金份额净值	1.109

注:1、上述基金业绩指标不包括持有人认购或交易基金的各项费用,计入费用后实际收益水平要低于所列数字。

2、本期已实现收益指基金本期利息收入、投资收益、其他收入(不含公允价值变动收益)扣除相关费用后的余额,本期利润为本期已实现收益加上本期公允价值变动收益。

3.2 基金净值表现

3.2.1 本报告期基金份额净值增长率及其与同期业绩比较基准收益率的比较

阶段	净值增长率①	净值增长率标准差②	业绩比较基准收益率③	业绩比较基准收益率标准差④	①-③	②-④
过去三个月	-5.34%	0.58%	1.81%	0.05%	-7.15%	0.53%

3.2.2 自基金合同生效以来基金累计净值增长率变动及其与同期业绩比较基准收益率变动的比较

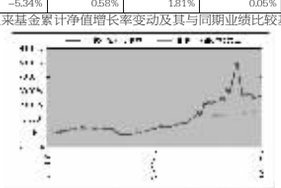

注:本基金建仓日自2012年12月12日至2013年6月12日,建仓日结束时资产配置比例符合本基金基金合同规定。

§4 管理人报告

4.1 基金经理(或基金经理小组)简介

姓名	职务	任本基金的基金经理期限		证券从业年限	说明
		任职日期	离任日期		
王国强	本基金基金经理、信诚理财7日盈债券基金、信诚优质纯债债券基金及信诚年年有余定期开放债券基金经理	2012年12月12日	-	16	管理学硕士,16年证券、基金从业经验。曾先后任职于浙江国际信托投资公司、健桥证券股份有限公司和银河基金管理有限公司。2006年加盟信诚基金管理有限公司,现任信诚理财7日盈债券基金、信诚添金分级债券基金、信诚优质纯债债券基金及信诚年年有余定期开放债券基金的基金经理。
王旭巍	本基金基金经理、信诚增强收益债券(LOF)基金和信诚新双盈分级债券基金、信诚新锐回报灵活配置混合基金、信诚新鑫宝货币市场基金基金经理、信诚基金管理有限公司副首席投资官	2013年1月15日	-	21	经济学硕士,21年金融、证券、基金行业从业经验。曾先后任职于中国(深圳)物资工贸集团有限公司大连期货部、宏达期货经纪有限公司、中信证券资产管理部和华宝兴业基金管理有限公司。2010年加盟信诚基金管理有限公司。现任公司副首席投资官,兼信诚增强收益债券(LOF)基金、信诚添金分级债券基金、信诚新双盈分级债券基金、信诚新锐回报灵活配置混合基金、信诚新鑫回报灵活配置混合基金、信诚新鑫宝货币市场基金的基金经理。

注:1.上述任职日期、离任日期根据本基金管理人对外披露的任免日期填写。

2.证券从业的含义遵从行业协会《证券业从业人员资格管理办法》的相关规定。

4.2 管理人对报告期内本基金运作遵规守信情况的说明

在本报告期内,本基金管理人严格按照《证券投资基金法》和其他相关法律法规的规定以及《信诚添金分级债券型证券投资基金基金合同》、《信诚添金分级债券型证券投资基金招募说明书》的约定,本着诚实信用、勤勉尽职的原则管理和运用基金财产。本基金管理人通过不断完善法人治理结构和内部控制制度,加强内部管理,规范基金运作。本报告期内,基金运作合法合规,没有发生损害基金份额持有人利益的行为。

4.3 公平交易专项说明

4.3.1 公平交易制度的执行情况

根据中国证监会颁布的《证券投资基金管理公司公平交易制度指导意见》,以及公司拟定的《信诚基金公平交易管理制度》,公司采取了一系列的行动实际落实公平交易管理的各项要求。各部门在公平交易执行中各司其职,投资研究前端不断完善研究方法和投资决策流程,确保各投资组合享有公平的投资决策机会,建立公平交易的制度环境;交易环节加强交易执行的内部控制,利用恒生交易系统公平交易相关程序,及其它的流程控制,确保不同基金在一、二级市场对同一证券交易时的公平;公司同时不断完善和改进公平交易分析系统,在事后加以了严格的行为监控,分析评估以及报告与信息披露。当期公司整体公平交易制度执行情况良好,未发现有违背公平交易的相关情况。

4.3.2 异常交易行为的专项说明

本报告期内,未发现本基金与其它投资组合之间有可能导致不公平交易和利益输送的异常交易。报告期内,未出现参与交易所公开竞价同日反向交易成交较少的单边交易量超过该证券当日成交量5%的交易(完全复制的指数基金除外)。

4.4 报告期内基金的投资策略和运作分析

三季度经济增长较弱,投资、出口延续放缓态势,消费增长平稳,消费物价指数维持较低水平。央行继续实施稳健的货币政策,实施降息25个基点、降低存款准备金率0.5个百分点,并运用新型数量调节工具,保持流动性适度增长,流动性宽裕。三季度,债市资金面宽松,货币市场利率维持低位,债券市场运行平稳,中证综合债指数上涨0.6%。2015年,钢铁、煤炭、有色等产能过剩行业的企业经营仍然较为困难,信用风险仍不容忽视。

三季度,本基金保持适度杠杆水平,配置较高评级的信用债包括城投债和产业债。本基金特别注重信用风险管理,通过严格的内部信用评级体系,甄别信用风险,规避负债率高、经营性现金流持续为负和经营亏损的公司发行的债券,以及信用风险较为突出的行业的债券,如房地产、钢铁、电解铝、煤化工等行业的债券。三季度,股市跌荡起伏,可转债较少参与。

4.5 报告期内基金的业绩表现

本报告期内,本基金份额净值增长率为-5.34%,同期业绩比较基准收益率为1.81%,基金落后业绩比较基准7.15%。

4.6 报告期内基金持有人数或基金资产净值预警说明

本报告期内,本基金未出现连续20个工作日基金资产净值低于五千万元(基金份额持有人数量不满两百人)的情形。

§5 投资组合报告

5.1 报告期末基金资产组合情况

序号	项目	金额(元)	占基金总资产的比例(%)
1	权益投资	19,494,912.50	2.78
	其中:股票	19,494,912.50	2.78
2	固定收益投资	660,964,254.80	94.22
	其中:债券	660,964,254.80	94.22
	资产支持证券	-	-
3	贵金属投资	-	-
4	金融衍生品投资	-	-
5	买入返售金融资产	-	-
	其中:买断式回购的买入返售金融资产	-	-
6	银行存款和结算备付金合计	5,840,808.54	0.83
7	其他资产	15,178,459.89	2.16
8	合计	701,478,435.73	100.00

5.2 报告期末按行业分类的股票投资组合

代码	行业类别	公允价值(元)	占基金资产净值比例(%)
A	农、林、牧、渔业	-	-
B	采矿业	-	-
C	制造业	6,922,912.50	1.30
D	电力、热力、燃气及水生产和供应业	-	-
E	建筑业	-	-
F	批发和零售业	-	-
G	交通运输、仓储和邮政业	-	-
H	住宿和餐饮业	-	-
I	信息传输、软件和信息技术服务业	12,572,000.00	2.36
J	金融业	-	-
K	房地产业	-	-
L	租赁和商务服务业	-	-
M	科学研究和技术服务业	-	-
N	水利、环境和公共设施管理业	-	-
O	居民服务、修理和其他服务业	-	-
P	教育	-	-
Q	卫生和社会工作	-	-
R	文化、体育和娱乐业	-	-
S	综合	-	-
	合计	19,494,912.50	3.67

5.3 报告期末按公允价值占基金资产净值比例大小排序的前十名股票投资明细

序号	股票代码	股票名称	数量(股)	公允价值(元)	占基金资产净值比例(%)
1	600037	歌华有线	700,000	12,572,000.00	2.36
2	600875	东方电气	553,833	6,922,912.50	1.30

注:本基金本报告期末仅持有上述2只股票。

5.4 报告期末按债券品种分类的债券投资组合

序号	债券品种	公允价值(元)	占基金资产净值比例(%)
1	国家债券	51,636,000.00	9.71
2	央行票据	-	-
3	金融债券	30,114,000.00	5.66
	其中:政策性金融债	30,114,000.00	5.66
4	企业债券	554,476,254.80	104.24
5	企业短期融资券	-	-
6	中期票据	10,134,000.00	1.91
7	可转债	14,604,000.00	2.75
8	其他	-	-
9	合计	660,964,254.80	124.26

5.5 报告期末按公允价值占基金资产净值比例大小排序的前五名债券投资明细

序号	债券代码	债券名称	数量(张)	公允价值(元)	占基金资产净值比例(%)
1	124125	13温经开	400,000	41,644,000.00	7.83
2	019505	15国债05	400,000	41,308,000.00	7.77
3	1480358	14日照经开债	300,000	31,902,000.00	6.00
4	124812	14长交02	300,000	31,527,000.00	5.93
5	124051	12庆高新	299,990	31,285,957.10	5.88

5.6 报告期末按公允价值占基金资产净值比例大小排序的前十名资产支持证券投资明细

本基金本报告期内未进行资产支持证券投资。

5.7 报告期末按公允价值占基金资产净值比例大小排序的前五名贵金属投资明细

本基金本报告期内未进行贵金属投资。

5.8 报告期末按公允价值占基金资产净值比例大小排序的前五名权证投资明细

本基金本报告期内未进行权证投资。

5.9 报告期末本基金投资的股指期货交易情况说明

5.9.1 报告期末本基金投资的股指期货持仓和损益明细

本基金本报告期内未进行股指期货投资。

5.9.2 本基金投资股指期货的投资政策

本基金投资范围不包括股指期货投资。

5.10 报告期末本基金投资的国债期货交易情况说明

5.10.1 本期国债期货投资政策

本基金投资范围不包括国债期货投资。

5.10.2 报告期末本基金投资的国债期货持仓和损益明细

本基金本报告期内未进行国债期货投资。

5.10.3 本期国债期货投资评价

本基金投资范围不包括国债期货投资。

5.11 投资组合报告附注

5.11.1 本基金本期投资的前十名证券的发行主体没有被监管部门立案调查,或在报告编制日前一年内受到公开谴责、处罚。

5.11.2 本基金投资的前十名股票中,没有超出基金合同规定备选库之外的股票。

5.11.3 其他资产构成

序号	名称	金额(元)
1	存出保证金	117,210.99
2	应收证券清算款	-
3	应收股利	-
4	应收利息	15,061,248.90
5	应收申购款	-
6	其他应收款	-
7	待摊费用	-
8	其他	-
9	合计	15,178,459.89

5.11.4 报告期末持有的处于转股期的可转换债券明细

本基金本报告期末未持有处于转股期的可转换债券。

5.11.5 报告期末前十名股票中不存在流通受限情况的说明

本基金本报告期末前十名股票中不存在流通受限情况。

5.11.6 因四舍五入原因,投资组合报告中市值占净值比例的分项之和与合计可能存在尾差。

§6 开放式基金份额变动

单位:份

项目	信诚季季添金	信诚岁岁添金
报告期期初基金份额总额	319,529,999.76	164,146,210.56
报告期期间基金总申购份额	5,663,719.17	-
减:报告期期间基金总赎回份额	13,015,245.92	-
报告期期间基金拆分变动份额(份额减少以"-"填列)	3,385,704.73	-
报告期期末基金份额总额	315,564,177.74	164,146,210.56

注:根据《信诚添金分级债券型证券投资基金基金合同》、《信诚添金分级债券型证券投资基金招募说明书》、《信诚基金关于信诚添金分级债券型证券投资基金办理份额折算业务的提示性公告》及中国证券登记结算有限责任公司的相关业务规定,本基金管理人于2015年9月11日(折算基准日)对本基金季季添金基金份额进行了基金份额折算。

§7 基金管理人运用固有资金投资本基金情况

本报告期,基金管理人未运用固有资金投资本基金。

§8 影响投资者决策的其他重要信息

无

§9 备查文件目录

9.1 备查文件目录

1、信诚添金分级债券型证券投资基金相关批准文件
2、信诚基金管理公司营业执照、公司章程
3、信诚添金分级债券型证券投资基金基金合同
4、信诚添金分级债券型证券投资基金招募说明书
5、本报告期内按照规定披露的各项公告

9.2 存放地点

信诚基金管理有限公司办公地——上海市浦东新区世纪大道8号上海国金中心汇丰银行大楼9层。

9.3 查阅方式

投资者可在营业时间至公司办公地点免费查阅,也可按工本费购买复印件。

亦可通过公司网站查阅,公司网址为www.xcfunds.com。

信诚基金管理有限公司
2015年10月24日

信诚四季红混合型证券投资基金

【2015】第三季度报告

基金管理人:信诚基金管理有限公司
基金托管人:中国农业银行股份有限公司
报告送出日期:2015年10月24日

§1 重要提示

基金管理人的董事会及董事保证本报告所载资料不存在虚假记载、误导性陈述或重大遗漏,并对其内容的真实性、准确性和完整性承担个别及连带责任。

基金托管人中国农业银行股份有限公司根据本基金合同规定,于2015年10月22日复核了本报告中的财务指标、净值表现和投资组合报告等内容,保证复核内容不存在虚假记载、误导性陈述或者重大遗漏。

基金管理人承诺以诚实信用、勤勉尽责的原则管理和运用基金资产,但不保证基金一定盈利。

基金的过往业绩并不代表其未来表现。投资有风险,投资者在作出投资决策前应仔细阅读本基金的招募说明书。

本报告中财务资料未经审计。

本报告期自2015年7月1日起至9月30日止。

§2 基金产品概况

基金简称	信诚四季红混合	
基金主代码	550001	
交易代码	前端交易代码:550001	后端交易代码:551001
基金运作方式	契约型开放式	
基金合同生效日	2006年4月29日	
报告期末基金份额总额	1,043,691,285.86份	
投资目标	在有效配置资产的基础上,精选投资标的,追求在稳定分红的基础上,实现基金资产的长期稳定增长。	
投资策略	本基金在充分借鉴英国保诚集团的资产配置理念和方法的基础上,建立了适合国内市场的资产配置体系。本基金的资产配置主要分为战略性资产配置(SAA)和战术性资产配置(TAA)。战略性资产配置(SAA)因决定投资组合中股票、债券和现金各自的长期均衡比重,按照本基金的风险偏好以及对资本市场各大类资产在长期均衡状态下的期望回报率假定而作出。战术性资产配置(TAA)是本基金资产配置的核心,是指依据特定市场情况对在一定时段持有某类资产的预期回报作出预测,并围绕基金资产的战略性资产配置基准,进行相应的短中期资产配置的过程。	
业绩比较基准	62.5%×富时中国全A指数收益率+32.5%×中信国债指数收益率+5%×金融同业存款利率	
风险收益特征	作为一只混合型基金,本基金的资产配置中线(股票62.5%,债券32.5%)确立了本基金在平衡型基金中的中等风险定位。因此本基金在证券投资基金中属于中等风险。同时,通过严谨的研究和稳健的操作,本基金力争在严格控制风险的前提下谋求基金资产的中长期稳定增值。	
基金管理人	信诚基金管理有限公司	
基金托管人	中国农业银行股份有限公司	

§3 主要财务指标和基金净值表现

3.1 主要财务指标

单位:人民币元

主要财务指标	报告期(2015年7月1日至2015年9月30日)
1.本期已实现收益	-163,934,805.67
2.本期利润	-259,025,457.37
3.加权平均基金份额本期利润	-0.2599
4.期末基金资产净值	1,051,931,975.40
5.期末基金份额净值	1.0079

注:1、上述基金业绩指标不包括持有人认购或交易基金的各项费用,计入费用后实际收益水平要低于所列数字。

2、本期已实现收益指基金本期利息收入、投资收益、其他收入(不含公允价值变动收益)扣除相关费用后的余额,本期利润为本期已实现收益加上本期公允价值变动收益。

3.2 基金净值表现

3.2.1本报告期基金份额净值增长率及其与同期业绩比较基准收益率的比较

阶段	净值增长率①	净值增长率标准差②	业绩比较基准收益率③	业绩比较基准收益率标准差④	①-③	②-④
过去三个月	-20.24%	4.10%	-19.82%	2.17%	-0.42%	1.93%

3.2.2自基金合同生效以来基金累计净值增长率变动及其与同期业绩比较基准收益率变动的比较

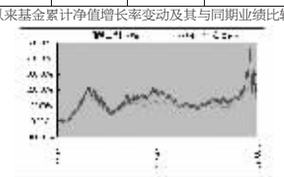

注:本基金建仓期自2006年4月29日至2006年10月28日,建仓期结束时资产配置比例符合本基金基金合同规定。

§4 管理人报告

4.1 基金经理(或基金经理小组)简介

姓名	职务	任本基金的基金经理期限		证券从业年限	说明
		任职日期	离任日期		
阎志刚	本基金基金经理	2010年5月25日	-	14	清华大学MBA,14年证券、基金从业经验。曾先后在世纪证券、平安证券、平安资产管理有限公司从事投资研究工作。2008年加盟信诚基金管理有限公司,曾担任保诚韩国中国龙A股基金(QFII)投资经理(该基金由信诚基金担任投资顾问),现任信诚四季红混合基金的基金经理。

注:1.上述任职日期、离任日期根据本基金管理人对外披露的任免日期填写。

2.证券从业的含义遵从行业协会《证券业从业人员资格管理办法》的相关规定。

4.2 管理人对报告期内本基金运作遵规守信情况的说明

在本报告期内,本基金管理人严格按照《证券投资基金法》和其他相关法律法规的规定以及《信诚四季红混合型证券投资基金基金合同》、《信诚四季红混合型证券投资基金招募说明书》的约定,本着诚实信用、勤勉尽职的原则管理和运用基金财产。本基金管理人通过不断完善法人治理结构和内部控制制度,加强内部管理,规范基金运作。本报告期内,基金运作合法合规,没有发生损害基金份额持有人利益的行为。

4.3 公平交易专项说明

4.3.1 公平交易制度的执行情况

根据中国证监会颁布的《证券投资基金管理公司公平交易制度指导意见》,以及公司拟定的《信诚基金公平交易管理制度》,公司采取了一系列的行动实际落实公平交易管理的各项要求。各部门在公平交易执行中各司其职,投资研究前端不断完善研究方法和投资决策流程,确保各投资组合享有公平的投资决策机会,建立公平交易的制度环境;交易环节加强交易执行的内部控制,利用恒生交易系统公平交易相关程序,及其它的流程控制,确保不同基金在一、二级市场对同一证券交易时的公平;公司同时不断完善和改进公平交易分析系统,在事后加以了严格的行为监控,分析评估以及报告与信息披露。当期公司整体公平交易制度执行情况良好,未发现有违背公平交易的相关情况。

4.3.2 异常交易行为的专项说明

本报告期内,未发现本基金与其它投资组合之间有可能导致不公平交易和利益输送的异常交易。报告期内,未出现参与交易所公开竞价同日反向交易成交较少的单边交易量超过该证券当日成交量5%的交易(完全复制的指数基金除外)。

4.4 报告期内基金的投资策略和运作分析

三季度,虽然经过六月中旬后的一轮快速下跌,但在各种复杂因素的综合作用下,市场还是出现了进一步的大幅下跌。场外配资的清理规范、中国经济减速、人民币汇率变动、美联储议息等均对市场产生了重要影响。不过,经过这一轮调整后,创业板和中小板中成长股的估值水平大幅回落,部分优质成长股的估值水平已经进入合理区间。在三季度的市场调整中,本组合没能及时规避系统性的风险,虽然通过组合的结构调整,但组合还是出现了较大幅度的回撤。

不可否认,中国经济正处于调整和转型之中,但对于中国转型之困难和是否能跨越中等收入陷阱持过份担心的态度却没有必要,中国在劳动力素质提高和制度改革方面依然存在很大的提升空间。如果能够坚定地推动改革,中国的经济增长应值得乐观一点。对于投资来说,即使整体增速放缓,但依然存在结构性的领域保持较快的增长,况且,制度性的改革还将释放出更多积极的力量,因此,在货币宽松的情况下,经过一轮大幅调整后,市场情绪和估值水平均将得到一定程度的恢复,市场短期内存在反弹的机会和空间。

4.5 报告期内基金的业绩表现

本报告期内,本基金份额净值增长率为-20.24%,同期业绩比较基准收益率为-19.82%,基金落后业绩比较基准0.42%。

4.6 报告期内基金持有人数或基金资产净值预警说明

本报告期内,本基金未出现连续20个工作日基金资产净值低于五千万元(基金份额持有人数量不满两百人)的情形。

§5 投资组合报告

5.1 报告期末基金资产组合情况

序号	项目	金额(元)	占基金总资产的比例(%)
1	权益投资	864,737,564.17	81.77
	其中:股票	864,737,564.17	81.77
2	固定收益投资	-	-
	其中:债券	-	-
	资产支持证券	-	-
3	贵金属投资	-	-
4	金融衍生品投资	-	-
5	买入返售金融资产	50,985,316.48	4.82
	其中:买断式回购的买入返售金融资产	-	-
6	银行存款和结算备付金合计	129,638,946.21	12.26
7	其他资产	12,159,012.57	1.15
8	合计	1,057,520,839.43	100.00

5.2 报告期末按行业分类的股票投资组合

代码	行业类别	公允价值(元)	占基金资产净值比例(%)
A	农、林、牧、渔业	-	-
B	采矿业	-	-
C	制造业	453,603,703.88	43.12
D	电力、热力、燃气及水生产和供应业	163,998,003.58	15.59
E	建筑业	52,989,183.80	5.04
F	批发和零售业	-	-
G	交通运输、仓储和邮政业	1,709.00	-
H	住宿和餐饮业	-	-
I	信息传输、软件和信息技术服务业	133,536,303.91	12.69
J	金融业	145,100.00	0.01
K	房地产业	-	-
L	租赁和商务服务业	14,404,500.00	1.37
M	科学研究和技术服务业	-	-
N	水利、环境和公共设施管理业	-	-
O	居民服务、修理和其他服务业	-	-
P	教育	-	-
Q	卫生和社会工作	6,470.00	-
R	文化、体育和娱乐业	46,052,590.00	4.38
S	综合	-	-
	合计	864,737,564.17	82.20

5.3 报告期末按公允价值占基金资产净值比例大小排序的前十名股票投资明细

序号	股票代码	股票名称	数量(股)	公允价值(元)	占基金资产净值比例(%)
1	300183	东软载波	4,189,781	81,658,831.69	7.76
2	002665	首航节能	2,180,000	53,192,000.00	5.06
3	601126	四方股份	1,958,558	51,764,687.94	4.92
4	300274	阳光电源	2,200,000	51,612,000.00	4.91
5	600483	福能股份	3,600,100	49,465,374.00	4.70
6	002739	万达院线	479,860	39,108,590.00	3.72
7	600406	国电南瑞	2,730,000	38,738,700.00	3.68
8	002367	康力电梯	2,599,847	35,331,920.73	3.36
9	300054	鼎龙股份	2,399,886	34,630,354.98	3.29
10	000543	皖能电力	2,548,936	31,351,912.80	2.98

5.4 报告期末按债券品种分类的债券投资组合

本基金本报告期末未持有债券。

5.5 报告期末按公允价值占基金资产净值比例大小排序的前五名债券投资明细

本基金本报告期末未持有债券。

5.6 报告期末按公允价值占基金资产净值比例大小排序的前十名资产支持证券投资明细

本基金本报告期内未进行资产支持证券投资。

5.7 报告期末按公允价值占基金资产净值比例大小排序的前五名贵金属投资明细

本基金本报告期内未进行贵金属投资。

5.8 报告期末按公允价值占基金资产净值比例大小排序的前五名权证投资明细

本基金本报告期内未进行权证投资。

5.9 报告期末本基金投资的股指期货交易情况说明

5.9.1 报告期末本基金投资的股指期货持仓和损益明细

本基金本报告期内未进行股指期货投资。

5.9.2 本基金投资股指期货的投资政策

本基金投资范围不包括股指期货投资。

5.10 报告期末本基金投资的国债期货交易情况说明

5.10.1 本期国债期货投资政策

本基金投资范围不包括国债期货投资。

5.10.2 报告期末本基金投资的国债期货持仓和损益明细

本基金本报告期内未进行国债期货投资。

5.10.3 本期国债期货投资评价

本基金投资范围不包括国债期货投资。

5.11 投资组合报告附注

5.11.1 本基金本期投资的前十名证券的发行主体均没有被监管部门立案调查,或在报告编制日前一年内受到公开谴责、处罚。

5.11.2 本基金投资的前十名股票中,没有超出基金合同规定备选库之外的股票。

5.11.3 其他资产构成

序号	名称	金额(元)
1	存出保证金	1,491,031.18
2	应收证券清算款	10,407,421.59
3	应收股利	-
4	应收利息	38,358.20
5	应收申购款	222,201.60
6	其他应收款	-
7	待摊费用	-
8	其他	-
9	合计	12,159,012.57

5.11.4 报告期末持有的处于转股期的可转换债券明细

本基金本报告期末未持有处于转股期的可转换债券。

5.11.5 报告期末前十名股票中存在流通受限情况的说明

序号	股票代码	股票名称	流通受限部分的公允价值(元)	占基金资产净值比例(%)	流通受限情况说明
1	002739	万达院线	39,108,590.00	3.72	重大资产重组

5.11.6 因四舍五入原因,投资组合报告中市值占净值比例的分项之和与合计可能存在尾差。

§6 开放式基金份额变动

单位:份

报告期期初基金份额总额	988,906,177.40
报告期期间基金总申购份额	203,618,029.76
减:报告期期间基金总赎回份额	148,832,921.30
报告期期间基金拆分变动份额(份额减少以"-"填列)	-
报告期期末基金份额总额	1,043,691,285.86

§7 基金管理人运用固有资金投资本基金情况

本报告期,基金管理人未运用固有资金投资本基金。

§8 影响投资者决策的其他重要信息

无

§9 备查文件目录

9.1 备查文件目录

1、信诚四季红混合型证券投资基金相关批准文件
2、信诚基金管理公司营业执照、公司章程
3、信诚四季红混合型证券投资基金基金合同
4、信诚四季红混合型证券投资基金招募说明书
5、本报告期内按照规定披露的各项公告

9.2 存放地点

信诚基金管理有限公司办公地——上海市浦东新区世纪大道8号上海国金中心汇丰银行大楼9层。

9.3 查阅方式

投资者可在营业时间至公司办公地点免费查阅,也可按工本费购买复印件。

亦可通过公司网站查阅,公司网址为www.xcfunds.com。

信诚基金管理有限公司
2015年10月24日

信诚金砖四国积极配置证券投资基金(LOF

【2015】第三季度报告

基金管理人:信诚基金管理有限公司
基金托管人:中国银行股份有限公司
报告送出日期:2015年10月24日

§1 重要提示

基金管理人的董事会及董事保证本报告所载资料不存在虚假记载、误导性陈述或重大遗漏,并对其内容的真实性、准确性和完整性承担个别及连带责任。

基金托管人中国银行股份有限公司根据本基金合同规定, 于2015年10月23日复核了本报告中的财务指标、净值表现和投资组合报告等内容,保证复核内容不存在虚假记载、误导性陈述或者重大遗漏。

基金管理人承诺以诚实信用、勤勉尽责的原则管理和运用基金资产,但不保证基金一定盈利。

基金的过往业绩并不代表其未来表现。投资有风险,投资者在作出投资决策前应仔细阅读本基金的招募说明书。

本报告中财务资料未经审计。

本报告期自2015年7月1日起至9月30日止。

§2 基金产品概况

基金简称	信诚四国配置(QDII-FOF-LOF)
场内简称	信诚四国
基金主代码	165510
基金运作方式	上市型开放式
基金合同生效日	2010年12月17日
报告期末基金份额总额	34,805,911.85份
投资目标	通过对"金砖四国"各地区间的积极配置,以及对"金砖四国"相关ETF和股票的精选,在有效分散风险的基础上,追求基金资产的长期稳定增值。
投资策略	资产配置策略包括大类资产配置和地区配置两个层面。 在大类资产配置层面, 原则上, 本基金将积极投资于ETF和股票等权益类资产。当权益类市场整体系统性风险突出,无法通过地区配置降低组合风险的市场情况下,本基金将降低权益类资产的配置比例, 但权益类资产的比例不低于基金资产的60%。同时,本基金将运用积极的地区配置策略,在追求超额收益的同时,分散组合风险。地区配置通过定量和定性分析相结合的方式, 依据对全球和投资目标市场的经济和金融参数的分析, 综合决定主要目标市场国家地区的投资吸引力和投资风险, 进而决定各个国家地区市场的投资比例。
业绩比较基准	标准普尔金砖四国(含香港)市场指数(总回报)
风险收益特征	本基金主要投资于与"金砖四国"相关的权益类资产。从所投资市场看,"金砖四国"均属于新兴市场,其投资风险往往高于成熟市场;同时,"金砖四国"经济联动性和市场相关性存在日益加大的可能性, 因此本基金国家配置的集中性风险也可能较其他分散化程度较高的新兴市场投资基金更高。从投资工具看,权益类投资的风险高于固定收益类投资的风险。因此,本基金是属于高预期风险和高预期收益的证券投资基金品种, 其预期风险和预期收益水平高于一般的投资于全球或成熟市场的偏股型基金。
基金管理人	信诚基金管理有限公司
基金托管人	中国银行股份有限公司
境外投资顾问	英文名称:Eastspring Investments (Singapore) Limited
	中文名称:瀚亚投资(新加坡)有限公司
境外资产托管人	英文名称:Bank of China (Hong Kong) Limited
	中文名称:中国银行(香港)有限公司

§3 主要财务指标和基金净值表现

3.1 主要财务指标

单位:人民币元

主要财务指标	报告期(2015年7月1日至2015年9月30日)
1.本期已实现收益	-5,429,270.23
2.本期利润	-6,876,429.06
3.加权平均基金份额本期利润	-0.1590
4.期末基金资产净值	22,804,917.97
5.期末基金份额净值	0.655

注:1、本期已实现收益指基金本期利息收入、投资收益、其他收入(不含公允价值变动收益)扣除相关费用后的余额,本期利润为本期已实现收益加上本期公允价值变动收益。

2、上述基金业绩指标不包括持有人认购或交易基金的各项费用,计入费用后实际收益水平要低于所列数字。

3.2 基金净值表现

3.2.1 本报告期基金份额净值增长率及其与同期业绩比较基准收益率的比较

阶段	净值增长率①	净值增长率标准差②	业绩比较基准收益率③	业绩比较基准收益率标准差④	①-③	②-④
过去三个月	-16.88%	1.39%	-18.28%	1.68%	1.40%	-0.29%

3.2.2 自基金合同生效以来基金累计净值增长率变动及其与同期业绩比较基准收益率变动的比较

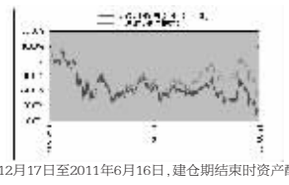

注:本基金建仓期自2010年12月17日至2011年6月16日,建仓期结束时资产配置比例符合本基金基金合同规定。

§4 管理人报告

4.1 基金经理(或基金经理小组)简介

姓名	职务	任本基金的基金经理期限		证券从业年限	
		任职日期	离任日期		
刘儒明	本基金基金经理、信诚全球商品主题(QDII-FOF-LOF)基金基金经理,信诚基金管理有限公司海外投资副总监	2010年12月17日	-	21	21年证券、基金从业经验,其中包含8年海外基金经理的专业资历。曾先后任职于永昌证券投资信托股份有限公司、富邦证券投资信托股份有限公司、金复华证券投资信托股份有限公司、台湾工