信诚新旺回报灵活配置混合型证券投资基金(LOF)

【2015】第三季度报告

基金管理人:信诚基金管理有限公司
基金托管人:交通银行股份有限公司
报告送出日期:2015年10月24日

§1重要提示

基金管理人的董事会及董事保证本报告所载资料不存在虚假记载、误导性陈述或重大遗漏,并对其内容的真实性、准确性和完整性承担个别及连带责任。

基金托管人交通银行股份有限公司根据本基金合同规定,于2015年10月23日复核了本报告中的财务指标、净值表现和投资组合报告等内容,保证复核内容不存在虚假记载、误导性陈述或者重大遗漏。

基金管理人承诺以诚实信用、勤勉尽责的原则管理和运用基金资产,但不保证基金一定盈利。

基金的过往业绩并不代表其未来表现。投资有风险,投资者在作出投资决策前应仔细阅读本基金的招募说明书。

本报告中财务资料未经审计。

本报告期自2015年7月1日起至9月30日止。

§2 基金产品概况

基金简称	信诚新旺混合(LOF)
场内简称	信诚新旺
基金主代码	165526
基金运作方式	契约型开放式
基金合同生效日	2015年6月19日
报告期末基金份额总额	203,630,273.97份
投资目标	在严格控制风险的前提下,力争获得超越业绩比较基准的绝对回报。
投资策略	本基金主要通过对宏观经济运行状况、国家财政和货币政策、国家产业政策以及资本市场资金环境、证券市场走势的分析,在评价未来一段时间股票、债券市场相对收益率的基础上,动态优化调整权益类、固定收益类等大类资产的配置。在严格控制风险的前提下,力争获得超越业绩比较基准的绝对回报。在灵活的类别资产配置的基础上,本基金通过自上而下及自下而上相结合的方法挖掘优质的上市公司,严选其中安全边际较高的个股构建投资组合:自上而下地分析行业的增长前景、行业结构、商业模式、竞争要素等分析把握其投资机会;自下而上地评判企业的产品、核心竞争力、管理层、治理结构等;并结合企业基本面和估值水平进行综合的研判,严选安全边际较高的个股。 基金管理人可运用股指期货,以提高投资效率更好地达到本基金的投资目标。本基金在股指期货投资中将根据风险管理的原则,以套期保值为目的,在风险可控的前提下,本着谨慎原则,参与股指期货的投资,以管理投资组合的系统性风险,改善组合的风险收益特性。此外,本基金还将运用股指期货来对冲诸如预期大额申购赎回、大量分红等特殊情况下的流动性风险以进行有效的现金管理。 本基金将按照相关法律法规通过利用权证进行套利、避险交易,控制基金组合风险,获取超额收益。本基金进行权证投资时,将在对权证标的证券进行基本面研究及估值的基础上,结合股价波动率等参数,运用数量化定价模型,确定其合理内在价值,构建交易组合。
业绩比较基准	一年期银行定期存款利率(税后)+3%
风险收益特征	本基金为混合型基金,其预期风险、预期收益高于货币市场基金和债券型基金,低于股票型基金。
基金管理人	信诚基金管理有限公司
基金托管人	交通银行股份有限公司

§3 主要财务指标和基金净值表现

3.1 主要财务指标

单位:人民币元

主要财务指标	报告期(2015年7月1日至2015年9月30日)
1.本期已实现收益	1,244,343.10
2.本期利润	402,387.60
3.加权平均基金份额本期利润	0.0020
4.期末基金资产净值	203,996,062.97
5.期末基金份额净值	1.002

注:1、上述基金业绩指标不包括持有人认购或交易基金的各项费用,计入费用后实际收益水平要低于所列数字。

2、本期已实现收益指基金本期利息收入、投资收益、其他收入(不含公允价值变动收益)扣除相关费用后的余额,本期利润为本期已实现收益加上本期公允价值变动收益。

3.2 基金净值表现

3.2.1 本报告期基金份额净值增长率及其与同期业绩比较基准收益率的比较

阶段	净值增长率①	净值增长率标准差②	业绩比较基准收益率③	业绩比较基准收益率标准差④	①-③	②-④
过去三个月	0.20%	0.05%	1.24%	0.01%	-1.04%	0.04%

3.2.2 自基金合同生效以来基金累计净值增长率变动及其与同期业绩比较基准收益率变动的比较

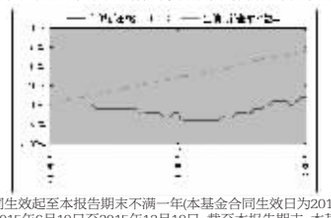

注: 1.基金合同生效起至本报告期末不满一年(本基金合同生效日为2015年6月19日)。

2.本基金建仓期自2015年6月19日至2015年12月19日,截至本报告期末,本基金尚处于建仓期。

§4 管理人报告

4.1 基金经理(或基金经理小组)简介

姓名	职务	任本基金的基金经理期限		证券从业年限	说明
		任职日期	离任日期		
杨旭	本基金基金经理,兼任信诚沪深300指数分级基金、信诚中证500指数分级基金、信诚中证800医药指数分级基金、信诚中证900有色指数分级基金、信诚中证800金融指数分级基金、信诚中证TMT产业主题指数分级基金、信诚中证信息安全指数分级基金、信诚中证智能家居指数分级基金、信诚新选回报灵活配置混合基金、信诚中证基建工程指数分级基金的基金经理	2015年6月19日	-	3	数学金融硕士、运筹管理学硕士、纽约大学化学硕士。曾担任美国对冲基金Robust methods公司数量分析师,华尔街对冲基金WSFA Group公司助理基金经理。该基金为股票多空型对冲基金。2012年8月加入信诚基金,曾分别担任助理投资经理、专户投资经理。现任信诚中证500指数分级基金、信诚沪深300指数分级基金、信诚中证800医药指数分级基金、信诚中证800有色指数分级基金、信诚中证800金融指数分级基金、信诚中证TMT产业主题指数分级基金、信诚中证信息安全指数分级基金、信诚中证智能家居指数分级基金、信诚新选回报灵活配置混合基金、信诚新旺回报灵活配置混合基金、信诚中证基建工程指数分级基金的基金经理。

注:1.上述任职日期、离任日期根据本基金管理人对外披露的任免日期填写。

2.证券从业的含义遵从行业协会《证券业从业人员资格管理办法》的相关规定。

4.2 管理人对报告期内本基金运作遵规守信情况的说明

根据中国证监会颁布的《证券投资基金管理公司公平交易制度指导意见》,以及公司拟定的《信诚基金公平交易管理制度》,公司采取了一系列的行动实际落实公平交易管理的各项要求。各部门在公平交易执行中各司其职,投资研究前端不断完善研究方法和投资决策流程,确保各投资组合享有公平的投资决策机会,建立公平交易的制度环境;交易环节加强交易执行的内部控制,利用恒生交易系统公平交易相关程序,及其它的流程控制,确保不同基金在一、二级市场对同一证券交易时的公平;公司同时不断完善和改进公平交易分析系统,在事后加以了严格的行为监控,分析评估以及报告与信息披露。本基金管理人通过不断完善法人治理结构和内部控制制度,加强内部管理,规范基金运作。本报告期内,基金运作合法合规,没有发生损害基金份额持有人利益的行为。

4.3 公平交易专项说明

4.3.1 公平交易制度的执行情况

根据《证券投资基金管理公司公平交易制度指导意见》,以及公司拟定的《信诚基金公平交易管理制度》,公司采取了一系列的行动实际落实公平交易管理的各项要求。各部门在公平交易执行中各司其职,投资研究前端不断完善研究方法和投资决策流程,确保各投资组合享有公平的投资决策机会,建立公平交易的制度环境;交易环节加强交易执行的内部控制,利用恒生交易系统公平交易相关程序,及其它的流程控制,确保不同基金在一、二级市场对同一证券交易时的公平;公司同时不断完善和改进公平交易分析系统,在事后加以了严格的行为监控,分析评估以及报告与信息披露。当期公司整体公平交易制度执行情况良好,未发现有违背公平交易的相关情况。

4.3.2 异常交易行为的专项说明

本报告期内,未发现本基金与其它投资组合之间有可能导致不公平交易和利益输送的异常交易。报告期内,未出现参与交易所公开竞价同日反向交易成交较少的单边交易量超过该证券当日成交量5%的交易(完全复制的指数基金除外)。

4.4 报告期内基金的投资策略和运作分析

三季度市场继续呈现大幅震荡,总体指数跌幅较大。其中上证指数三季度下跌29%,创业板下跌27%。市场在恐慌情绪影响下,多次出现千股跌停。本基金三季度持仓结构进行了调整,增持了军工、公用事业等行业股票,减持了部分防御性股票。市场的大幅调整,造成了基金净值的下跌。

三季度市场受多种利空影响:场外降杠杆到场内降杠杆、人民币贬值、经济增长失速等,这些都造成了市场的恐慌心理,个股尤其是小股票大幅下跌。我们认为,对于目前的市场环境,关键的因素是流动性。从整个社会的流动性来看,资金非常充裕,债券收益率下降,信用利差很小,社会融资成本在下降,地产价格出现较快上涨,在所有大类资产均高估的情况下,经历了大幅调整的股市吸引力在增强。短期市场可能还会经历震荡,但越往远看,有利因素会越来越多。包括国企改革的深化,可能出台以新兴产业为导向的支持政策、军工领域的改革、十三五规划等。

我们看好军工、工业4.0、医疗服务、传媒、新能源、大消费等行业,将继续调整投资组合,寻找新兴行业中真正的好公司。把握投资机会,争取持续为持有人创造收益。

4.5 报告期内基金的业绩表现

本报告期内,本基金份额净值增长率为0.20%,同期业绩比较基准收益率为1.24%,基金落后业绩比较基准1.04%。

4.6 报告期内基金持有人数或基金资产净值预警说明

本报告期内,本基金未出现连续20个工作日基金资产净值低于五千万元(基金份额持有人数量不满两百人)的情形。

§5 投资组合报告

5.1 报告期末基金资产组合情况

序号	项目	金额(元)	占基金总资产的比例(%)
1	权益投资	2,573.00	-
	其中:股票	2,573.00	-
2	固定收益投资	209,421,125.40	95.40
	其中:债券	209,421,125.40	95.40
	资产支持证券	-	-
3	贵金属投资	-	-
4	金融衍生品投资	-	-
5	买入返售金融资产	4,800,000.00	2.19
	其中:买断式回购的买入返售金融资产	-	-
6	银行存款和结算备付金合计	826,054.40	0.38
7	其他资产	4,463,161.48	2.03
8	合计	219,512,914.28	100.00

5.2 报告期末按行业分类的股票投资组合

代码	行业类别	公允价值(元)	占基金资产净值比例(%)
A	农、林、牧、渔业	-	-
B	采矿业	-	-
C	制造业	2,573.00	-
D	电力、热力、燃气及水生产和供应业	-	-
E	建筑业	-	-
F	批发和零售业	-	-
G	交通运输、仓储和邮政业	-	-
H	住宿和餐饮业	-	-
I	信息传输、软件和信息技术服务业	-	-
J	金融业	-	-
K	房地产业	-	-
L	租赁和商务服务业	-	-
M	科学研究和技术服务业	-	-
N	水利、环境和公共设施管理业	-	-
O	居民服务、修理和其他服务业	-	-
P	教育	-	-
Q	卫生和社会工作	-	-
R	文化、体育和娱乐业	-	-
S	综合	-	-
	合计	2,573.00	-

5.3 报告期末按公允价值占基金资产净值比例大小排序的前十名股票投资明细

序号	股票代码	股票名称	数量(股)	公允价值(元)	占基金资产净值比例(%)
1	000858	五粮液	100	2,573.00	-

注:本基金本报告期内仅持有上述1只股票。

5.4 报告期末按债券品种分类的债券投资组合

序号	债券品种	公允价值(元)	占基金资产净值比例(%)
1	国家债券	18,034,200.00	8.84
2	央行票据	-	-
3	金融债券	-	-
	其中:政策性金融债	-	-
4	企业债券	181,385,925.40	88.92
5	企业短期融资券	10,001,000.00	4.90
6	中期票据	-	-
7	可转债	-	-
8	其他	-	-
9	合计	209,421,125.40	102.66

5.5 报告期末按公允价值占基金资产净值比例大小排序的前五名债券投资明细

序号	债券代码	债券名称	数量(张)	公允价值(元)	占基金资产净值比例(%)
1	019509	15国债09	180,000	18,034,200.00	8.84
2	112232	14长证债	123,070	12,759,897.60	6.25
3	122078	11东阳光	110,000	11,271,700.00	5.53
4	122157	12广控01	100,000	10,404,000.00	5.10
5	041555033	15中建海峡CP001	100,000	10,001,000.00	4.90

5.6 报告期末按公允价值占基金资产净值比例大小排序的前十名资产支持证券投资明细

本基金本报告期内未进行资产支持证券投资。

5.7 报告期末按公允价值占基金资产净值比例大小排序的前五名贵金属投资明细

本基金本报告期内未进行贵金属投资。

5.8 报告期末按公允价值占基金资产净值比例大小排序的前五名权证投资明细

本基金本报告期内未进行权证投资。

5.9 报告期末本基金投资的股指期货交易情况说明

5.9.1 报告期末本基金投资的股指期货持仓和损益明细

本基金本报告期内未进行股指期货投资。

5.9.2 本基金投资股指期货的投资政策

基金管理人可运用股指期货,以提高投资效率更好地达到本基金的投资目标。本基金在股指期货投资中将根据风险管理的原则,以套期保值为目的,在风险可控的前提下,本着谨慎原则,参与股指期货的投资,以管理投资组合的系统性风险,改善组合的风险收益特性。此外,本基金还将运用股指期货来对冲诸如预期大额申购赎回、大量分红等特殊情况下的流动性风险以进行有效的现金管理。

5.10 报告期末本基金投资的国债期货交易情况说明

5.10.1 本期国债期货投资政策

本基金投资范围不包括国债期货投资。

5.10.2 报告期末本基金投资的国债期货持仓和损益明细

本基金本报告期内未进行国债期货投资。

5.10.3 本期国债期货投资评价

本基金投资范围不包括国债期货投资。

5.11 投资组合报告附注

5.11.1 本基金投资的前十名证券的发行主体均没有被监管部门立案调查,或在报告编制日前一年内受到公开谴责、处罚。

5.11.2 本基金投资的前十名股票中,没有超出基金合同规定备选库之外的股票。

5.11.3 其他资产构成

序号	名称	金额(元)
1	存出保证金	18,161.15
2	应收证券清算款	200,000.00
3	应收股利	-
4	应收利息	4,245,000.33
5	应收申购款	-
6	其他应收款	-
7	待摊费用	-
8	其他	-
9	合计	4,463,161.48

5.11.4 报告期末持有的处于转股期的可转换债券明细

本基金本报告期末未持有处于转股期的可转换债券。

5.11.5 报告期末前十名股票中存在流通受限情况的说明

序号	股票代码	股票名称	流通受限部分的公允价值(元)	占基金资产净值比例(%)	流通受限情况说明
1	000858	五粮液	2,573.00	-	筹划重大事项

5.11.6 投资组合报告附注的其他文字描述部分

因四舍五入原因,投资组合报告中市值占净值比例的分项之和与合计可能存在尾差。

§6 开放式基金份额变动

单位:份

报告期期初基金份额总额	204,824,716.99
报告期期间基金总申购份额	-
减:报告期期间基金总赎回份额	1,194,443.02
报告期期间基金拆分变动份额(份额减少以"-"填列)	-
报告期期末基金份额总额	203,630,273.97

§7 基金管理人运用固有资金投资本基金情况

本报告期,基金管理人未运用固有资金投资本基金。

§8 影响投资者决策的其他重要信息

无

§9 备查文件目录

9.1备查文件目录

1、信诚新旺回报灵活配置混合型证券投资基金(LOF)相关批准文件 2、信诚基金管理公司营业执照、公司章程 3、信诚新旺回报灵活配置混合型证券投资基金(LOF)基金合同 4、信诚新旺回报灵活配置混合型证券投资基金(LOF)招募说明书 5、本报告期内按照规定披露的各项公告

9.2存放地点

信诚基金管理有限公司办公地--上海市浦东新区世纪大道8号上海国金中心汇丰银行大楼9层。

9.3查阅方式

投资者可在营业时间至公司办公地点免费查阅,也可按工本费购买复印件。

亦可通过公司网站查阅,公司网址为www.xcfunds.com。

信诚基金管理有限公司
2015年10月24日

信诚新鑫回报灵活配置混合型证券投资基金

【2015】第三季度报告

基金管理人:信诚基金管理有限公司
基金托管人:招商银行股份有限公司
报告送出日期:2015年10月24日

§1重要提示

基金管理人的董事会及董事保证本报告所载资料不存在虚假记载、误导性陈述或重大遗漏,并对其内容的真实性、准确性和完整性承担个别及连带责任。

基金托管人招商银行股份有限公司根据本基金合同规定,于2015年10月23日复核了本报告中的财务指标、净值表现和投资组合报告等内容,保证复核内容不存在虚假记载、误导性陈述或者重大遗漏。

基金管理人承诺以诚实信用、勤勉尽责的原则管理和运用基金资产,但不保证基金一定盈利。

基金的过往业绩并不代表其未来表现。投资有风险,投资者在作出投资决策前应仔细阅读本基金的招募说明书。

本报告中财务资料未经审计。

本报告期自2015年7月1日起至9月30日止。

§2基金产品概况

基金简称	信诚新鑫混合
基金主代码	001494
基金运作方式	契约型开放式
基金合同生效日	2015年6月29日
报告期末基金份额总额	14,833,595.09份
投资目标	在严格控制风险的前提下,力争获得超越业绩比较基准的绝对回报。
投资策略	本基金主要通过对宏观经济运行状况、国家财政和货币政策、国家产业政策以及资本市场资金环境、证券市场走势的分析,在评价未来一段时间股票、债券市场相对收益率的基础上,动态优化调整权益类、固定收益类等大类资产的配置。在严格控制风险的前提下,力争获得超越业绩比较基准的绝对回报。在灵活的类别资产配置的基础上,本基金通过自上而下及自下而上相结合的方法挖掘优质的上市公司,严选其中安全边际较高的个股构建投资组合:自上而下地分析行业的增长前景、行业结构、商业模式、竞争要素等分析把握其投资机会;自下而上地评判企业的产品、核心竞争力、管理层、治理结构等;并结合企业基本面和估值水平进行综合的研判,严选安全边际较高的个股。 基金管理人可运用股指期货,以提高投资效率更好地达到本基金的投资目标。本基金在股指期货投资中将根据风险管理的原则,以套期保值为目的,在风险可控的前提下,本着谨慎原则,参与股指期货的投资,以管理投资组合的系统性风险,改善组合的风险收益特性。此外,本基金还将运用股指期货来对冲诸如预期大额申购赎回、大量分红等特殊情况下的流动性风险以进行有效的现金管理。 本基金将按照相关法律法规通过利用权证进行套利、避险交易,控制基金组合风险,获取超额收益。本基金进行权证投资时,将在对权证标的证券进行基本面研究及估值的基础上,结合股价波动率等参数,运用数量化定价模型,确定其合理内在价值,构建交易组合。
业绩比较基准	一年期银行定期存款利率(税后)+3%
风险收益特征	本基金为混合型基金,其预期风险、预期收益高于货币市场基金和债券型基金,低于股票型基金。
基金管理人	信诚基金管理有限公司
基金托管人	招商银行股份有限公司

§3主要财务指标和基金净值表现

3.1主要财务指标

单位:人民币元

主要财务指标	报告期(2015年7月1日至2015年9月30日)
1.本期已实现收益	4,975,420.80
2.本期利润	4,974,091.08
3.加权平均基金份额本期利润	0.0123
4.期末基金资产净值	20,873,349.74
5.期末基金份额净值	1.407

注:1、上述基金业绩指标不包括持有人认购或交易基金的各项费用,计入费用后实际收益水平要低于所列数字。

2、本期已实现收益指基金本期利息收入、投资收益、其他收入(不含公允价值变动收益)扣除相关费用后的余额,本期利润为本期已实现收益加上本期公允价值变动收益。

3.2基金净值表现

3.2.1本报告期基金份额净值增长率及其与同期业绩比较基准收益率的比较

阶段	净值增长率①	净值增长率标准差②	业绩比较基准收益率③	业绩比较基准收益率标准差④	①-③	②-④
过去三个月	40.70%	4.91%	1.24%	0.01%	39.46%	4.90%

3.2.2自基金合同生效以来基金累计净值增长率变动及其与同期业绩比较基准收益率变动的比较



注: 1.基金合同生效起至本报告期末不满一年(本基金合同生效日为2015年6月29日)。

2.本基金建仓期自2015年6月29日至2015年12月29日,截至本报告期末,本基金尚处于建仓期。

§4管理人报告

4.1基金经理(或基金经理小组)简介

姓名	职务	任本基金的基金经理期限		证券从业年限	说明
		任职日期	离任日期		
王旭巍	本基金基金经理,信诚添金分级债券基金和信诚增强收益债券基金(LOF)、信诚新锐回报灵活配置混合基金、信诚新鑫回报灵活配置混合基金、信诚新金宝货币市场基金的基金经理,信诚基金管理有限公司副首席投资官	2015年6月29日	-	21	经济学硕士,21年金融、证券、基金行业从业经验,曾先后任职于中国(深圳)物资工贸集团有限公司大连期货部,宏达期货经纪有限公司,中信证券资产管理部和华宝兴业基金管理有限公司。2010年加盟信诚基金管理有限公司,现任公司副首席投资官,兼信诚增强收益债券型基金、信诚添金分级债券基金、信诚新双盈分级债券基金、信诚新锐回报灵活配置混合基金、信诚新鑫回报灵活配置混合基金、信诚新金宝货币市场基金的基金经理。
杨立春	本基金基金经理,信诚双盈债券基金(LOF)、信诚新双盈分级债券基金的基金经理	2015年6月29日	-	4	复旦大学经济学博士。2006年7月至2011年6月期间于江苏省社会科学院担任助理研究员,从事产业经济和宏观经济研究工作。2011年7月加入信诚基金管理有限公司,担任固定收益分析师。现任信诚双盈债券基金(LOF)、信诚新双盈分级债券基金、信诚新鑫回报灵活配置混合基金的基金经理。

注:1.上述任职日期、离任日期根据本基金管理人对外披露的任免日期填写。

2.证券从业的含义遵从行业协会《证券业从业人员资格管理办法》的相关规定。

4.2管理人对报告期内本基金运作遵规守信情况的说明

在本报告期内,本基金管理人严格按照《证券投资基金法》、《信诚新鑫回报灵活配置混合型证券投资基金合同》、《信诚新鑫回报灵活配置混合型证券投资基金招募说明书》的约定,本着诚实信用、勤勉尽职的原则管理和运用基金财产。本基金管理人通过不断完善法人治理结构和内部控制制度,加强内部管理,规范基金运作。本报告期内,基金运作合法合规,没有发生损害基金份额持有人利益的行为。

4.3公平交易专项说明

4.3.1公平交易制度的执行情况

根据中国证监会颁布的《证券投资基金管理公司公平交易制度指导意见》,以及公司拟定的《信诚基金公平交易管理制度》,公司采取了一系列的行动实际落实公平交易管理的各项要求。各部门在公平交易执行中各司其职,投资研究前端不断完善研究方法和投资决策流程,确保各投资组合享有公平的投资决策机会,建立公平交易的制度环境;交易环节加强交易执行的内部控制,利用恒生交易系统公平交易相关程序,及其它的流程控制,确保不同基金在一、二级市场对同一证券交易时的公平;公司同时不断完善和改进公平交易分析系统,在事后加以了严格的行为监控,分析评估以及报告与信息披露。当期公司整体公平交易制度执行情况良好,未发现有违背公平交易的相关情况。

4.3.2异常交易行为的专项说明

本报告期内,未发现本基金与其它投资组合之间有可能导致不公平交易和利益输送的异常交易。报告期内,未出现参与交易所公开竞价同日反向交易成交较少的单边交易量超过该证券当日成交量5%的交易(完全复制的指数基金除外)。

4.4报告期内基金的投资策略和运作分析

2015年下半年以来,由于权益市场回调后剧烈震荡,加上IPO暂停,大量打新和配资资金回流银行理财,推动债券配置需求快速上升,利率和信用债的绝对收益率水平及信用利差均出现快速下行。在股市大幅回调的背景下,虽然地方政府债发行量飙升,且预计四季度信用市场仍会出现大额净供给,但债券供给上行并未对需求形成明显压制。考虑到权益的震荡行情仍未结束,预计债市的牛市行情仍会得以维持。

资金面方面,虽然在人民币贬值预期作用下,外汇占款快速减少导致市场流动性略有紧缩。但由于三季度宏观经济持续在底部徘徊、微观主体盈利恶化,央行继续降准降息引导社会融资成本下降,并出台新的法定准备金率考核方法,银行间回购加权利率微幅下行。在全球经济走弱的背景下,美元加息周期的启动继续推迟,而国内的货币政策仍将着力于稳增长,预计央行仍会维持相对宽松的货币政策,稳定的低资金成本将有效抑制债券收益率的上行空间。

CPI方面,由于两大支柱产业制造业和房地产业颓势难转,经济下行压力较大,通货膨胀即便有缓慢上行对债市的影响也较为有限,总体依然支撑债市行情,但若财政发力稳增长,经济进一步恶化概率降低。目前看来通胀周期启动的货币条件仍不具备,CPI绝对水平仍偏低,对债市压制较小,且CPI仍存在下降空间。但从中期看,通胀对债市的支撑力度会有所减弱,受制于资金利率基本没有下行空间,财政发力稳增长以及股市配资清理接近尾声,收益率进一步下行的幅度将较为有限。

展望四季度,预计宏观经济仍延续下滑势头,基本在底部徘徊,整体投资需求较弱,资产管理机构面临缺资产的现象。鉴于经济筑底仍未完成,权益市场仍存在一定风险,我们对权益资产投资继续保持谨慎态度,基金资产配置以现金管理和流动性较好的债券配置为主。目前中高等级信用债绝对收益率尚可,仍具有良好的配置和杠杆价值,但低评级信用债发行人的资质恶化值得关注。由于宏观环境不佳,微观主体盈利将会出现明显恶化,长期盈利低迷主导的个体信用风险将继续积聚和加速暴露,规避信区的压力会越来越大。但在宏观经济维稳的背景下,爆发系统性信用风险的概率极低,个券信用风险的影响范围也会较为有限。

鉴于对经济基本面的判断,我们预计债市在打破了传统的三季度魔咒之后,四季度仍有机会继续走牛,但个券信用风险不容忽视。债市投资策略方面,重点布局中高等级、流动性好的品种,以债券票息和息差收益为主,规避盈利和现金流都继续恶化的行业,做好信用债的排雷工作,保障基金净值的稳定增长。

4.5报告期内基金的业绩表现

本报告期内,本基金份额净值增长率为40.70%,同期业绩比较基准收益率为1.24%,基金超越业绩比较基准39.46%。

4.6报告期内基金持有人数或基金资产净值预警说明

本报告期内,本基金自2015年7月29日起至2015年9月30日止基金资产净值低于五千万元。本基金管理人已按规定向中国证监会进行了报告并提交了解决方案。

§5投资组合报告

5.1报告期末基金资产组合情况

序号	项目	金额(元)	占基金总资产的比例(%)
1	权益投资	-	-
	其中:股票	-	-
2	固定收益投资	1,067,372.30	5.08
	其中:债券	1,067,372.30	5.08
	资产支持证券	-	-
3	贵金属投资	-	-
4	金融衍生品投资	-	-
5	买入返售金融资产	-	-
	其中:买断式回购的买入返售金融资产	-	-
6	银行存款和结算备付金合计	19,923,546.07	94.78
7	其他资产	30,868.49	0.15
8	合计	21,021,786.86	100.00

5.2报告期末按行业分类的股票投资组合

本基金本报告期末未持有股票投资。

5.3报告期末按公允价值占基金资产净值比例大小排序的前十名股票投资明细

本基金本报告期末未持有股票投资。

5.4报告期末按债券品种分类的债券投资组合

序号	债券品种	公允价值(元)	占基金资产净值比例(%)
1	国家债券	-	-
2	央行票据	-	-
3	金融债券	-	-
	其中:政策性金融债	-	-
4	企业债券	1,067,372.30	5.11
5	企业短期融资券	-	-
6	中期票据	-	-
7	可转债	-	-
8	其他	-	-
9	合计	1,067,372.30	5.11

5.5报告期末按公允价值占基金资产净值比例大小排序的前五名债券投资明细

序号	债券代码	债券名称	数量(张)	公允价值(元)	占基金资产净值比例(%)
1	122607	PR渝地产	10,000	863,300.00	4.14
2	112068	11标桐债	1,970	204,072.30	0.98

注:本基金报告期末仅持有上述债券。

5.6报告期末按公允价值占基金资产净值比例大小排序的前十名资产支持证券投资明细

本基金本报告期末未持有资产支持证券。

5.7报告期末按公允价值占基金资产净值比例大小排序的前五名贵金属投资明细

本基金本报告期末未持有贵金属。

5.8报告期末按公允价值占基金资产净值比例大小排序的前五名权证投资明细

本基金本报告期末未持有权证。

5.9报告期末本基金投资的股指期货交易情况说明

5.9.1报告期末本基金投资的股指期货持仓和损益明细

本基金本报告期末未持有股指期货。

5.9.2本基金投资股指期货的投资政策

基金管理人可运用股指期货,以提高投资效率更好地达到本基金的投资目标。本基金在股指期货投资中将根据风险管理的原则,以套期保值为目的,在风险可控的前提下,本着谨慎原则,参与股指期货的投资,以管理投资组合的系统性风险,改善组合的风险收益特性。此外,本基金还将运用股指期货来对冲诸如预期大额申购赎回、大量分红等特殊情况下的流动性风险以进行有效的现金管理。

本基金管理人承诺以诚实信用、勤勉尽责的原则管理和运用基金资产,但不保证基金一定盈利。

基金的过往业绩并不代表其未来表现。投资有风险,投资者在作出投资决策前应仔细阅读本基金的招募说明书。

本报告中财务资料未经审计。

本报告期自2015年7月1日起至9月30日止。

§2基金产品概况

基金简称	信诚新兴产业混合
基金主代码	000209
基金运作方式	契约型开放式
基金合同生效日	2013年7月17日
报告期末基金份额总额	17,186,633.10份
投资目标	本基金通过深入研究并积极投资于新兴产业的优质上市公司,在有效控制风险的前提下,力求超额收益与长期资本增值。
投资策略	1、大类资产配置策略 本基金在大类资产配置过程中,将优先考虑对于股票类资产的配置,在采取精选策略构造股票组合的基础上,将剩余资产配置于固定收益类和现金类等大类资产上。 2、股票投资策略 (1)行业配置策略 本基金的行业配置,首先是基于以上对新兴产业的定义确定属于新兴产业的行业,并且,随着技术和经济的发展动态调整新兴产业的范围。本基金将研究社会发展趋势、经济发展趋势、科学技术发展趋势、消费者需求变化趋势,根据行业景气状况,新兴技术、新兴生产模式以及新兴商业模式等的成熟度,在充分考虑估值的原则下,实现不同行业的资产配置。重点配置于那些核心技术和模式适宜于大规模生产、产品符合市场趋势变化、具有较强带动作用、得到国家政策支持并且估值合理的子行业。 (2)个股精选策略 本基金在进行新兴产业相关行业个股筛选时,主要从定性和定量两个角度对行业内上市公司的投资价值进行综合评价,精选具有较高投资价值的上市公司。 3、债券投资策略 本基金采用久期控制下的债券积极投资策略,满足基金流动性要求的前提下实现获得与风险相匹配的投资收益。 4、权证投资策略 本基金将按照相关法律法规通过利用权证进行套利、避险交易,控制基金组合风险,获取超额收益。本基金进行权证投资时,将在对权证标的证券进行基本面研究及估值的基础上,结合股价波动率等参数,运用数量化期权定价模型,确定其合理内在价值,从而构建套利交易或避险交易组合。 5、股指期货投资策略 基金管理人可运用股指期货,以提高投资效率更好地达到本基金的投资目标。本基金在股指期货投资中将根据风险管理的原则,以套期保值为目的,在风险可控的前提下,本着谨慎原则,参与股指期货的投资,以管理投资组合的系统性风险,改善组合的风险收益特性。此外,本基金还将运用股指期货来对冲诸如预期大额申购赎回、大量分红等特殊情况下的流动性风险以进行有效的现金管理。
业绩比较基准	80%×中证新兴产业指数收益率+20%×中信标普全债指数收益率
风险收益特征	本基金属于混合型基金,预期风险与预期收益高于债券型基金与货币市场基金,低于股票型基金。属于较高风险、较高收益的品种。
基金管理人	信诚基金管理有限公司
基金托管人	中国银行股份有限公司

§3 主要财务指标和基金净值表现

3.1 主要财务指标

单位:人民币元

主要财务指标	报告期(2015年7月1日至2015年9月30日)
1.本期已实现收益	-13,581,383.86
2.本期利润	-17,097,577.13
3.加权平均基金份额本期利润	-0.9414
4.期末基金资产净值	26,201,823.25
5.期末基金份额净值	1.525

注:1、上述基金业绩指标不包括持有人认购或交易基金的各项费用,计入费用后实际收益水平要低于所列数字。

2、本期已实现收益指基金本期利息收入、投资收益、其他收入(不含公允价值变动收益)扣除相关费用后的余额,本期利润为本期已实现收益加上本期公允价值变动收益。

3.2 基金净值表现

3.2.1本报告期基金份额净值增长率及其与同期业绩比较基准收益率的比较

阶段	净值增长率①	净值增长率标准差②	业绩比较基准收益率③	业绩比较基准收益率标准差④	①-③	②-④
过去三个月	-33.23%	4.44%	-22.73%	3.31%	-10.50%	1.13%

3.2.2自基金合同生效以来基金累计净值增长率变动及其与同期业绩比较基准收益率变动的比较



注:本基金建仓日自2013年7月17日至2014年1月17日,建仓日结束时资产配置比例符合本基金基金合同规定。

§4 管理人报告

4.1基金经理(或基金经理小组)简介

姓名	职务	任本基金的基金经理期限		证券从业年限	说明
		任职日期	离任日期		
郑伟	本基金基金经理,信诚深度价值混合基金(LOF)、信诚中小盘混合基金经理	2013年8月16日	-	10	2005年9月至2009年8月期间于华泰资产管理有限公司担任研究员;2009年8月加入信诚基金管理有限公司,先后担任股票研究员及特定客户资产管理业务的投资经理职务。现任信诚深度价值混合基金(LOF)、信诚新兴产业混合基金和信诚中小盘混合基金基金经理。

注:1.上述任职日期、离任日期根据本基金管理人对外披露的任免日期填写。

2.证券从业的含义遵从行业协会《证券业从业人员资格管理办法》的相关规