易方达深证100交易型开放式指数证券投资基金联接基金

【2015】第三季度报告

基金管理人:易方达基金管理有限公司
基金托管人:中国银行股份有限公司
报告送出日期:二〇一五年十月二十四日

§1 重要提示

基金管理人的董事会及董事保证本报告所载资料不存在虚假记载、误导性陈述或重大遗漏,并对其内容的真实性、准确性和完整性承担个别及连带责任。

基金托管人中国银行股份有限公司根据本基金合同规定,于2015年10月21日复核了本报告中的财务指标、净值表现和投资组合报告等内容,保证复核内容不存在虚假记载、误导性陈述或者重大遗漏。

基金管理人承诺以诚实信用、勤勉尽责的原则管理和运用基金资产,但不保证基金一定盈利。

基金的过往业绩并不代表其未来表现。投资有风险,投资者在作出投资决策前应仔细阅读本基金的招募说明书。

本报告中财务资料未经审计。

本报告期自2015年7月1日起至9月30日止。

§2 基金产品概况

2.1基金产品概况

基金简称	易方达深证100ETF联接
基金主代码	110019
交易代码	110019
基金运作方式	契约型开放式
基金合同生效日	2009年12月1日
报告期末基金份额总额	2,851,657,252.28份
投资目标	紧密跟踪业绩比较基准,追求跟踪偏离度及跟踪误差的最小化。
投资策略	本基金为深证100ETF的联接基金。深证100ETF是主要采用完全复制法实现对深证100价格指数紧密跟踪的全被动指数基金,本基金主要通过投资于深证100ETF实现对业绩比较基准的紧密跟踪,力争最终将年化跟踪误差控制在4%以内。在投资运作过程中,本基金将在综合考虑合规、风险、效率、成本等因素的基础上,决定采用实物申赎的方式或证券二级市场交易的方式进行深证100ETF的买卖。待指数衍生金融产品推出以后,本基金可以适度运用衍生金融产品进一步降低跟踪误差。
业绩比较基准	深证100价格指数收益率X95%+活期存款利率(税后)X5%
风险收益特征	本基金为深证100ETF的联接基金,主要通过投资于深证100ETF追踪业绩比较基准表现,业绩表现与深证100价格指数的表现密切相关。因此,本基金具有与业绩比较基准相似的风险收益特征。理论上,本基金预期风险与预期收益高于混合基金、债券基金与货币市场基金。
基金管理人	易方达基金管理有限公司
基金托管人	中国银行股份有限公司

2.1.1目标基金基本情况

基金名称	易方达深证100交易型开放式指数基金
基金主代码	159901
基金运作方式	交易型开放式(ETF)
基金合同生效日	2006年3月24日
基金份额上市的证券交易所	深圳证券交易所
上市日期	2006年4月24日
基金管理人名称	易方达基金管理有限公司
基金托管人名称	中国银行股份有限公司

2.1.2目标基金产品说明

投资目标	紧密跟踪目标指数,追求跟踪偏离度及跟踪误差的最小化。
投资策略	本基金主要采取完全复制法,即完全按照标的指数的成份股组成及其权重构建基金股票投资组合,并根据标的指数成份股及其权重的变动进行相应调整。但在因特殊情况导致无法获得足够数量的股票时,基金管理人将采用优化方法计算最优化投资组合的个股权重比例,以此构建本基金实际的投资组合,追求尽可能贴近目标指数的表现。
业绩比较基准	深证100价格指数
风险收益特征	本基金属股票基金,预期风险与收益水平高于混合基金、债券基金与货币市场基金。本基金为指数型基金,主要采用完全复制法跟踪标的指数的表现,具有与标的指数、以及标的指数所代表的股票市场相似的风险收益特征。

§3 主要财务指标和基金净值表现

3.1 主要财务指标
单位:人民币元

主要财务指标	报告期(2015年7月1日-2015年9月30日)
1.本期已实现收益	71,557,117.88
2.本期利润	-861,349,610.48
3.加权平均基金份额本期利润	-0.3861
4.期末基金资产净值	2,579,086,700.63
5.期末基金份额净值	0.9044

注:1.所述基金业绩指标不包括持有人认购或交易基金的各项费用,计入费用后实际收益水平要低于所列数字。

2.本期已实现收益指基金本期利息收入、投资收益、其他收入(不含公允价值变动收益)扣除相关费用后的余额,本期利润为本期已实现收益加上本期公允价值变动收益。

3.2 基金净值表现

3.2.1本报告期基金份额净值增长率及其与同期业绩比较基准收益率的比较

阶段	净值增长率①	净值增长率标准差②	业绩比较基准收益率③	业绩比较基准收益率标准差④	①-③	②-④
过去三个月	-29.67%	3.64%	-29.41%	3.35%	-0.26%	0.29%

3.2.2自基金合同生效以来基金累计净值增长率变动及其与同期业绩比较基准收益率变动的比较

易方达深证100交易型开放式指数证券投资基金联接基金
累计净值增长率与业绩比较基准收益率的历史走势对比图
(2009年12月1日至2015年9月30日)

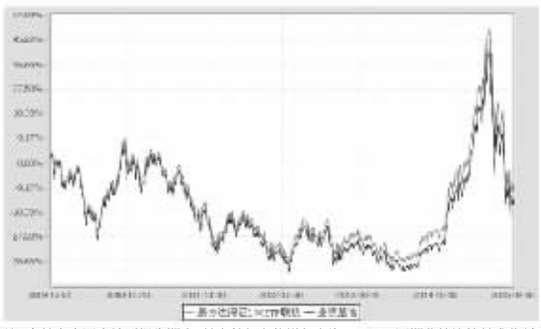

注:自基金合同生效至报告期末,基金份额净值增长率为-9.56%,同期业绩比较基准收益率为-15.04%。

§4 管理人报告

4.1 基金经理(或基金经理小组)简介

姓名	职务	任本基金的基金经理期限		证券从业年限	说明
		任职日期	离任日期		
王建军	本基金的基金经理、易方达深证100交易型开放式指数基金的基金经理、易方达创业板交易型开放式指数证券投资基金的基金经理、易方达创业板交易型开放式指数证券投资基金联接基金的基金经理、易方达中小板指数分级证券投资基金的基金经理、易方达并购重组指数分级证券投资基金的基金经理、易方达生物科技指数分级证券投资基金的基金经理、易方达银行指数分级证券投资基金的基金经理	2010-09-27	-	8年	博士研究生,曾任汇添富基金管理有限公司数量分析师,易方达基金管理有限公司量化研究员、基金经理助理。

注:1.此处的"任职日期"和"离任日期"分别为公告确定的聘任日期和解聘日期。

2.证券从业的含义遵从行业协会《证券业从业人员资格管理办法》的相关规定。

4.2管理人对报告期内本基金运作遵规守信情况的说明

本报告期内,本基金管理人严格遵守《证券投资基金法》等有关法律法规及基金合同、基金招募说明书等有关基金法律文件的规定,以取信于市场、取信于社会投资公众为宗旨,本着诚实信用、勤勉尽责的原则管理和运用基金资产,在控制风险的前提下,为基金份额持有人谋求最大利益。在本报告期内,基金运作合法合规,无损害基金份额持有人利益的行为。

4.3 公平交易专项说明

4.3.1公平交易制度的执行情况

本基金管理人主要通过建立有纪律、规范化的投资研究和决策流程、交易流程,以及强化事后监控分析来确保公平对待不同投资组合,切实防范利益输送。本基金管理人规定了严格的投资权限管理制度、投资备选库管理制度和集中交易制度等,并重视交易执行环节的公平交易措施,以"时间优先、价格优先"作为执行指令的基本原则,通过投资交易系统中的公平交易模块,以尽可能确保公平对待各投资组合。本报告期内,公平交易制度总体执行情况良好。

4.3.2异常交易行为的专项说明

本报告期内,公司旗下所有投资组合参与的交易所公开竞价交易中,同日反向交易成交较少的单边交易量超过该证券当日成交量的5%的交易共有2次,其中1次为指数及量化组合因投资策略需要和其他组合发生的反向交易;1次为不同基金经理管理的基金因投资策略不同而发生的反向交易,有关基金经理按规定履行了审批程序。

本报告期内,未发现本基金有可能导致不公平交易和利益输送的异常交易。

4.4 报告期内基金的投资策略和业绩表现说明

4.4.1报告期内基金投资策略和运作分析

2015年第三季度GDP同比增速预计略低于7%,相较于上半年一、二季度整体经济出现了一定程度的下滑。从工业增加值角度来看,二季度各月工业增加值同比增速呈现出明显的逐步企稳势头,但是从三季度开始各月工业增加值再次出现下滑的趋势。三季度CPI虽然在猪肉价格的影响之下出现了一定的上升,但整体仍维持在相对较低的水平,同时PPI仍处于长期的负增长状态。从进出口同比增速来看,三季度整体进出口表现较弱,其中进口同比增速较出口同比增速更弱,贸易盈余有所扩大。在实体经济复苏形势低于市场预期,以及清理场外配资业务引致的市场去杠杆的影响之下,市场在三季度出现了剧烈的单边下跌。2015年第三季度上证指数涨幅为-28.63%,深证100价格指数涨幅为-30.84%,作为被动型指数基金,深证100ETF联接基金的单位净值跟随业绩比较基准出现了较大幅度的下跌。

4.4.2报告期内基金的业绩表现

截至报告期末,本基金份额净值为0.9044元,本报告期份额净值增长率为-29.67%,同期业绩比较基准收益率为-29.41%,年化跟踪误差为6.6484%。本报告期内市场大幅波动期间成份股停复牌数量较多,以及基金申购赎回冲击等因素导致本基金的年化跟踪误差明显高于历史平均水平。

4.4.3管理人对宏观经济、证券市场及行业走势的简要展望

展望下一阶段市场,宏观经济整体复苏仍具有相当的不确定性。经济结构的转型和经济增长方式的转变以及潜在经济增速的下行等,是未来一段时间内宏观经济发展的核心问题。同时保持整体经济一定的增速以防范系统性风险,为结构转型创造稳定的环境已成为政府经济工作的重点。二季度末至三季度股市在去杠杆的背景下,市场经历了巨幅的快速回调,但是市场向好的坚实基础仍在。股市的暴跌更多来自恐慌情绪导致的,经过近期的调整,场外配资的风险已经大量释放,经过快速下跌后的风险释放,市场正给长线资金带来良好的布局机会。

从中长期的角度来看,随着各项全面深入的市场化改革措施的逐步推进和实施,国内整体经济结构转型将逐渐成效。从短期角度来看,房地产政策的调整、货币政策的适当放松、定向的增加投资以及对中小微企业扶持力度的加强等综合经济手段,有利于稳定整体经济的增长和促进结构调整。同时,国家层面的"一带一路"战略将极大的促进国内企业的"走出去"发展战略和化解国内相对过剩的传统工业产能,有利于经济结构的加速转型。鉴于内外需结构的调整、优化以及国内经济的弹性和潜在的内生增长力,本基金对中国经济中长期的前景持相对乐观的判断。深证100指数行业分布均衡合理,指数成分股成长性较高,深证100指数中长期的投资价值依然明显。

作为被动投资的基金,深证100ETF联接基金将继续坚持既定的指数化投资策略,以严格控制基金相对业绩基准的跟踪偏离为投资目标,追求跟踪偏离度及跟踪误差的最小化。期望深证100ETF联接基金为投资者分享中国经济的未来长期成长提供良好的投资机会。

§5 投资组合报告

5.1报告期末基金资产组合情况

序号	项目	金额(元)	占基金总资产的比例(%)
1	权益投资	21,127,541.35	0.82
	其中:股票	21,127,541.35	0.82
2	基金投资	2,410,055,118.66	93.34
3	固定收益投资	-	-
	其中:债券	-	-
	资产支持证券	-	-
4	贵金属投资	-	-
5	金融衍生品投资	-	-
6	买入返售金融资产	-	-
	其中:买断式回购的买入返售金融资产	-	-
7	银行存款和结算备付金合计	141,268,501.90	5.47
8	其他资产	9,593,206.50	0.37
9	合计	2,582,044,368.41	100.00

5.2期末投资目标基金明细

序号	基金名称	基金类型	运作方式	管理人	公允价值	占基金资产净值比例(%)
1	易方达深证100交易型开放式指数基金	股票型	交易型开放式(ETF)	易方达基金管理有限公司	2,410,055,118.66	93.45

5.3报告期末按行业分类的股票投资组合

代码	行业类别	公允价值(元)	占基金资产净值比例(%)
A	农、林、牧、渔业	-	-
B	采矿业	190,146.00	0.01
C	制造业	13,393,565.94	0.52
D	电力、热力、燃气及水生产和供应业	156,429.00	0.01
E	建筑业	80,136.10	0.00
F	批发和零售业	342,996.00	0.01
G	交通运输、仓储和邮政业	-	-
H	住宿和餐饮业	-	-
I	信息传输、软件和信息技术服务业	1,637,130.00	0.06
J	金融业	3,089,424.00	0.12
K	房地产业	1,192,869.00	0.05
L	租赁和商务服务业	246,476.00	0.01
M	科学研究和技术服务业	-	-
N	水利、环境和公共设施管理业	329,571.31	0.01
O	居民服务、修理和其他服务业	-	-
P	教育	-	-
Q	卫生和社会工作	-	-
R	文化、体育和娱乐业	162,747.00	0.01
S	综合	306,051.00	0.01
	合计	21,127,541.35	0.82

5.4报告期末按公允价值占基金资产净值比例大小排序的前十名股票投资明细

序号	股票代码	股票名称	数量(股)	公允价值(元)	占基金资产净值比例(%)
1	000538	云南白药	20,900	1,337,600.00	0.05
2	002304	洋河股份	20,673	1,126,471.77	0.04
3	000002	万 科A	79,600	1,013,308.00	0.04
4	300104	乐视网	21,000	858,480.00	0.03
5	000001	平安银行	77,400	811,926.00	0.03
6	000712	锦龙股份	36,000	783,000.00	0.03
7	002450	康得新	22,400	678,496.00	0.03
8	002415	海康威视	20,500	667,890.00	0.03
9	000623	吉林敖东	26,300	609,108.00	0.02
10	000725	京东方A	215,700	601,803.00	0.02

5.5 报告期末按债券品种分类的债券投资组合
本基金本报告期末未持有债券。

5.6 报告期末按公允价值占基金资产净值比例大小排序的前五名债券投资明细
本基金本报告期末未持有债券。

5.7报告期末按公允价值占基金资产净值比例大小排序的前十名资产支持证券投资明细
本基金本报告期末未持有资产支持证券。

5.8报告期末按公允价值占基金资产净值比例大小排序的前五名贵金属投资明细
本基金本报告期末未持有贵金属。

5.9报告期末按公允价值占基金资产净值比例大小排序的前五名权证投资明细
本基金本报告期末未持有权证。

5.10报告期末本基金投资的股指期货交易情况说明
本基金本报告期末未投资股指期货。

5.11报告期末本基金投资的国债期货交易情况说明
本基金本报告期末未投资国债期货。

5.12投资组合报告附注

5.12.1根据广发证券股份有限公司2015年8月26日发布的《关于收到中国证券监督管理委员会调查通知书的公告》,因公司涉嫌未按规定审查、了解客户身份等违法违规行为,被中国证监会予以立案调查。

根据广发证券股份有限公司2015年9月12日发布的《关于收到中国证券监督管理委员会<行政处罚事先告知书>的公告》,因公司涉嫌未按规定审查、了解客户真实身份违法违规案,被中国证监会予以警告及行政处罚。

在上述公告公布后,本基金管理人对广发证券进行了进一步了解和分析,认为上述处罚不会对广发证券的投资价值构成实质性负面影响,因此本基金管理人对上广发证券的投资判断未发生改变。

本基金是深证100ETF的联接基金,本基金股票投资部分本报告期末并未持有广发证券,本基金的目标ETF对广发证券维持了标准配置。

除广发证券外,本基金和本基金的目标ETF投资的前十名证券的发行主体本期没有出现被监管部门立案调查,或在报告编制日前一年内受到公开谴责、处罚的情形。

5.12.2本基金投资的前十名股票没有超出基金合同规定的备选股票库。

5.12.3其他各项资产构成

序号	名称	金额(元)
1	存出保证金	852,382.21
2	应收证券清算款	-
3	应收股利	-
4	应收利息	30,997.59
5	应收申购款	829,330.70
6	其他应收款	7,880,496.00
7	待摊费用	-
8	其他	-
9	合计	9,593,206.50

5.12.4报告期末持有的处于转股期的可转换债券明细
本基金本报告期末未持有处于转股期的可转换债券。

5.12.5报告期末前十名股票中存在流通受限情况的说明

序号	股票代码	股票名称	流通受限部分的公允价值(元)	占基金资产净值比例(%)	流通受限情况说明
1	000712	锦龙股份	783,000.00	0.03	重大事项停牌

§6开放式基金份额变动

单位:份

报告期期初基金份额总额	2,346,091,327.01
报告期基金总申购份额	1,072,346,195.53
减:报告期基金总赎回份额	566,780,270.26
报告期基金拆分变动份额	-
报告期期末基金份额总额	2,851,657,252.28

§7 基金管理人运用固有资金投资本基金情况

7.1 基金管理人持有本基金份额变动情况
本报告期内基金管理人未持有本基金份额。

7.2 基金管理人运用固有资金投资本基金交易明细
本报告期内基金管理人未运用固有资金申购、赎回、买卖本基金份额。

§8备查文件目录

8.1备查文件目录
1.中国证监会核准易方达深证100交易型开放式指数证券投资基金联接基金募集的文件;
2.《易方达深证100交易型开放式指数证券投资基金联接基金基金合同》;
3.《易方达深证100交易型开放式指数证券投资基金联接基金托管协议》;
4.《易方达基金管理有限公司开放式基金业务规则》;
5.基金管理人业务资格批件、营业执照。

8.2存放地点
广州市天河区珠江新城珠江东路30号广州银行大厦40-43楼。

8.3查阅方式
投资者可在营业时间免费查阅,也可按工本费购买复印件。

易方达基金管理有限公司
二〇一五年十月二十四日

易方达瑞景灵活配置混合型证券投资基金

【2015】第三季度报告

基金管理人:易方达基金管理有限公司
基金托管人:中国邮政储蓄银行股份有限公司
报告送出日期:二〇一五年十月二十四日

§1 重要提示

基金管理人的董事会及董事保证本报告所载资料不存在虚假记载、误导性陈述或重大遗漏,并对其内容的真实性、准确性和完整性承担个别及连带责任。

基金托管人中国邮政储蓄银行股份有限公司根据本基金合同规定,于2015年10月21日复核了本报告中的财务指标、净值表现和投资组合报告等内容,保证复核内容不存在虚假记载、误导性陈述或者重大遗漏。

基金管理人承诺以诚实信用、勤勉尽责的原则管理和运用基金资产,但不保证基金一定盈利。

基金的过往业绩并不代表其未来表现。投资有风险,投资者在作出投资决策前应仔细阅读本基金的招募说明书。

本报告中财务资料未经审计。

本报告期自2015年7月1日起至9月30日止。

§2 基金产品概况

基金简称	易方达瑞景混合
基金主代码	001433
交易代码	001433
基金运作方式	契约型开放式
基金合同生效日	2015年6月30日
报告期末基金份额总额	356,517,099.08份
投资目标	本基金在控制风险的前提下,追求基金资产的稳健增值。
投资策略	本基金通过定量与定性相结合的宏观及市场分析,确定组合中股票、债券、货币市场工具等资产类别的配置比例,严格遵守低估值的股票投资逻辑,以绝对收益为目标,力争获得稳健、持续的投资收益。
业绩比较基准	一年期人民币定期存款利率(税后)+2%
风险收益特征	本基金为混合型基金,理论上其预期风险与预期收益水平低于股票型基金,高于债券型基金和货币市场基金。
基金管理人	易方达基金管理有限公司
基金托管人	中国邮政储蓄银行股份有限公司

§3 主要财务指标和基金净值表现

3.1 主要财务指标
单位:人民币元

主要财务指标	报告期(2015年7月1日-2015年9月30日)
1.本期已实现收益	-4,308,428.30
2.本期利润	-4,351,128.30
3.加权平均基金份额本期利润	-0.0098
4.期末基金资产净值	353,470,755.75
5.期末基金份额净值	0.991

注:1.所述基金业绩指标不包括持有人认购或交易基金的各项费用,计入费用后实际收益水平要低于所列数字。

2.本期已实现收益指基金本期利息收入、投资收益、其他收入(不含公允价值变动收益)扣除相关费用后的余额,本期利润为本期已实现收益加上本期公允价值变动收益。

3.2 基金净值表现

3.2.1本报告期基金份额净值增长率及其与同期业绩比较基准收益率的比较

阶段	净值增长率①	净值增长率标准差②	业绩比较基准收益率③	业绩比较基准收益率标准差④	①-③	②-④
过去三个月	-0.90%	0.11%	1.00%	0.01%	-1.90%	0.10%

3.2.2自基金合同生效以来基金累计净值增长率变动及其与同期业绩比较基准收益率变动的比较

易方达瑞景灵活配置混合型证券投资基金
累计净值增长率与业绩比较基准收益率的历史走势对比图
(2015年6月30日至2015年9月30日)

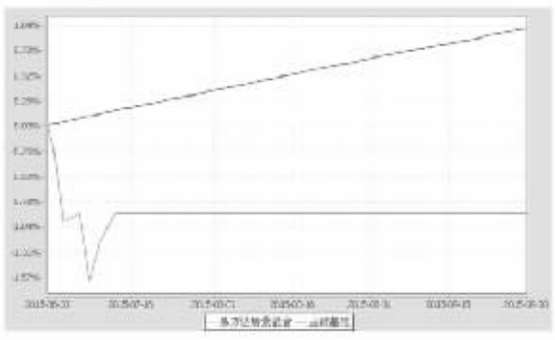

注:1.本基金合同于2015年6月30日生效,截至报告期末本基金合同生效未满一年。

2.按基金合同和招募说明书的约定,自基金合同生效之日起六个月内使基金的投资组合比例符合本基金合同(第十二部分二、投资范围,三、投资策略和四、投资限制)的有关约定。本报告期本基金处于建仓期内。

3. 自基金合同生效至报告期末,基金份额净值增长率为-0.90%,同期业绩比较基准收益率为1.01%。

§4 管理人报告

4.1 基金经理(或基金经理小组)简介

姓名	职务	任本基金的基金经理期限		证券从业年限	说明
		任职日期	离任日期		
王超	本基金的基金经理、易方达黄金主题证券投资基金(LOF)基金经理、易方达积极成长证券投资基金基金经理、易方达新鑫灵活配置混合型证券投资基金基金经理、易方达新益灵活配置混合型证券投资基金基金经理、易方达新利灵活配置混合型证券投资基金基金经理、易方达源行业混合型证券投资基金基金经理	2015-06-30	-	5年	硕士研究生,曾任上海尚雅投资管理有限公司行业研究员,易方达基金管理有限公司行业研究员、基金经理助理。

注:1.此处的"任职日期"为基金合同生效之日,"离任日期"为公告确定的解聘日期。

2.证券从业的含义遵从行业协会《证券业从业人员资格管理办法》的相关规定。

4.2 管理人对报告期内本基金运作遵规守信情况的说明

本报告期内,本基金管理人严格遵守《证券投资基金法》等有关法律法规及基金合同、基金招募说明书等有关基金法律文件的规定,以取信于市场、取信于社会投资公众为宗旨,本着诚实信用、勤勉尽责的原则管理和运用基金资产,在控制风险的前提下,为基金份额持有人谋求最大利益。在本报告期内,基金运作合法合规,无损害基金份额持有人利益的行为。

4.3 公平交易专项说明

4.3.1公平交易制度的执行情况

本基金管理人主要通过建立有纪律、规范化的投资研究和决策流程、交易流程,以及强化事后监控分析来确保公平对待不同投资组合,切实防范利益输送。本基金管理人规定了严格的投资权限管理制度、投资备选库管理制度和集中交易制度等,并重视交易执行环节的公平交易措施,以"时间优先、价格优先"作为执行指令的基本原则,通过投资交易系统中的公平交易模块,以尽可能确保公平对待各投资组合。本报告期内,公平交易制度总体执行情况良好。

4.3.2异常交易行为的专项说明

本报告期内,公司旗下所有投资组合参与的交易所公开竞价交易中,同日反向交易成交较少的单边交易量超过该证券当日成交量的5%的交易共有2次,其中1次为指数及量化组合因投资策略需要和其他组合发生的反向交易;1次为不同基金经理管理的基金因投资策略不同而发生的反向交易,有关基金经理按规定履行了审批程序。

本报告期内,未发现本基金有可能导致不公平交易和利益输送的异常交易。

4.4 报告期内基金的投资策略和业绩表现说明

4.4.1报告期内基金投资策略和运作分析

2015年三季度,A股市场延续了前期的下跌趋势。上证综指和深证成指三季度分别下跌了28.63%和30.34%,中小板指和创业板指与市场指数跌幅相当,分别下跌了26.57%和27.14%。7月至8月,市场在政府出手救市的背景下震荡调整,但前期积累各种形式的融资盘仍然较多,市场缺乏承接的人气和能力,持续下跌。

由于新股发行暂停,本基金前期执行的绝对收益策略无法实施,期内仍然坚守绝对收益的思路,回避了股票市场较大的下跌损失,通过存款、回购等货币管理工具确保基金的保值增值。

4.4.2报告期内基金的业绩表现

截至报告期末,本基金份额净值为0.991元,本报告期份额净值增长率为-0.90%,同期业绩比较基准收益率为1.00%。

4.4.3管理人对宏观经济、证券市场及行业走势的简要展望

展望四季度,我们对宏观经济的预期逐步转向乐观。前期的货币政策放松将为经济托底,同时积极的财政政策会显现更大的拉动作用,这些都将进一步拉动经济的改善。四季度的宏观经济大概率将出现企稳的态势。

A股市场经历了自6月份以来的大幅调整,相当数量的个股已回到了合理的价值区间内,具备一定的投资价值。未来随着经济基本面的改善,A股市场仍将具备上行的潜力,但短期仍需要时间进行市场的自我修复,只有当市场恢复到一个机制正常的状态时,A股市场才会吸引更多的投资者参与。

基于对经济和证券市场的判断展望,我们认为未来一个阶段的市场将体现出较强的选股优势。市场系统性的下跌将让我们再次获得用较低成本买到优质企业的机会。我们将继续坚持绝对收益的思路,严格控制基金的回撤水平,为投资者争取更高的绝对收益。

由于7月初A股的IPO市场发行暂停,以新股申购为主的绝对收益策略将难以实施,我们将继续通过债券及流动性较好的货币市场工具投资作为下一阶段的主要投资策略。

§5 投资组合报告

5.1 报告期末基金资产组合情况

序号	项目	金额(元)	占基金总资产的比例(%)
1	权益投资	-	-
	其中:股票	-	-
2	固定收益投资	49,990,000.00	9.60
	其中:债券	49,990,000.00	9.60
	资产支持证券	-	-
3	贵金属投资	-	-
4	金融衍生品投资	-	-
5	买入返售金融资产	297,000,405.50	57.06
	其中:买断式回购的买入返售金融资产	-	-
6	银行存款和结算备付金合计	173,094,836.64	33.26
7	其他资产	414,696.42	0.08
8	合计	520,499,938.56	100.00

5.2 报告期末按行业分类的股票投资组合
本基金本报告期末未持有股票。

5.3 报告期末按公允价值占基金资产净值比例大小排序的前十名股票投资明细
本基金本报告期末未持有股票。

5.4 报告期末按债券品种分类的债券投资组合

序号	债券品种	公允价值(元)	占基金资产净值比例(%)
1	国家债券	-	-
2	央行票据	-	-
3	金融债券	49,990,000.00	14.14
	其中:政策性金融债	49,990,000.00	14.14
4	企业债券	-	-
5	企业短期融资券	-	-
6	中期票据	-	-
7	可转债	-	-
8	同业存单	-	-
9	其他	-	-
10	合计	49,990,000.00	14.14

5.5 报告期末按公允价值占基金资产净值比例大小排序的前五名债券投资明细

序号	债券代码	债券名称	数量(张)	公允价值(元)	占基金资产净值比例(%)
1	150215	15国开15	500,000	49,990,000.00	14.14

5.6 报告期末按公允价值占基金资产净值比例大小排序的前十名资产支持证券投资明细
本基金本报告期末未持有资产支持证券。

5.7报告期末按公允价值占基金资产净值比例大小排序的前五名贵金属投资明细
本基金本报告期末未持有贵金属。

5.8报告期末按公允价值占基金资产净值比例大小排序的前五名权证投资明细
本基金本报告期末未投资国债期货。

5.11 投资组合报告附注

5.11.1本基金投资的前十名证券的发行主体本期没有出现被监管部门立案调查,或在报告编制日前一年内受到公开谴责、处罚的情形。

5.11.2本基金投资的前十名股票没有超出基金合同规定的备选股票库。

5.11.3 其他各项资产构成

序号	名称	金额(元)
1	存出保证金	48,918.44
2	应收证券清算款	-
3	应收股利	-
4	应收利息	344,484.85
5	应收申购款	21,293.13
6	其他应收款	-
7	待摊费用	-
8	其他	-
9	合计	414,696.42

5.11.4报告期末持有的处于转股期的可转换债券明细
本基金本报告期末未持有处于转股期的可转换债券。

5.11.5报告期末前十名股票中存在流通受限情况的说明
本基金本报告期末前十名股票中不存在流通受限情况。

§6 开放式基金份额变动

单位:份

报告期期初基金份额总额	501,655,691.24
报告期基金总申购份额	3,387,539.93
减:报告期基金总赎回份额	148,526,132.09
报告期基金拆分变动份额	-
报告期期末基金份额总额	356,517,099.08

§7 基金管理人运用固有资金投资本基金情况

7.1 基金管理人持有本基金份额变动情况
本报告期内基金管理人未持有本基金份额。

7.2 基金管理人运用固有资金投资本基金交易明细
本报告期内基金管理人未运用固有资金申购、赎回、买卖本基金份额。

§8 备查文件目录

8.1 备查文件目录
1.中国证监会准予易方达瑞景灵活配置混合型证券投资基金注册的文件;
2.《易方达瑞景灵活配置混合型证券投资基金基金合同》;
3.《易方达瑞景灵活配置混合型证券投资基金托管协议》;
4.《易方达基金管理有限公司开放式基金业务规则》;
5.基金管理人业务资格批件、营业执照。

8.2 存放地点
广州市天河区珠江新城珠江东路30号广州银行大厦40-43楼。

8.3 查阅方式
投资者可在营业时间免费查阅,也可按工本费购买复印件。

易方达基金管理有限公司
二〇一五年十月二十四日

易方达深证100交易型开放式指数基金

【2015】第三季度报告

基金管理人:易方达基金管理有限公司
基金托管人:中国银行股份有限公司
报告送出日期:二〇一五年十月二十四日

§1 重要提示

基金管理人的董事会及董事保证本报告所载资料不存在虚假记载、误导性陈述或重大遗漏,并对其内容的真实性、准确性和完整性承担个别及连带责任。

基金托管人中国银行股份有限公司根据本基金合同规定,于2015年10月21日复核了本报告中的财务指标、净值表现和投资组合报告等内容,保证复核内容不存在虚假记载、误导性陈述或者重大遗漏。

基金管理人承诺以诚实信用、勤勉尽责的原则管理和运用基金资产,但不保证基金一定盈利。

基金的过往业绩并不代表其未来表现。投资有风险,投资者在作出投资决策前应仔细阅读本基金的招募说明书。

本报告中财务资料未经审计。

本报告期自2015年7月1日起至9月30日止。

§2 基金产品概况

基金简称	易方达深证100ETF
场内简称	深100ETF
基金主代码	159901
交易代码	159901
基金运作方式	交易型开放式(ETF)
基金合同生效日	2006年3月24日
报告期末基金份额总额	1,430,167,465.00份
投资目标	紧密跟踪目标指数,追求跟踪偏离度及跟踪误差的最小化。
投资策略	本基金主要采取完全复制法,即完全按照标的指数的成份股组成及其权重构建基金股票投资组合,并根据标的指数成份股及其权重的变动进行相应调整。但在因特殊情况导致无法获得足够数量的股票时,基金管理人将采用优化方法计算最优化投资组合的个股权重比例,以此构建本基金实际的投资组合,追求尽可能贴近目标指数的表现。
业绩比较基准	深证100价格指数
风险收益特征	本基金属股票基金,预期风险与收益水平高于混合基金、债券基金与货币市场基金。本基金为指数型基金,主要采用完全复制法跟踪标的指数的表现,具有与标的指数、以及标的指数所代表的股票市场相似的风险收益特征。
基金管理人	易方达基金管理有限公司
基金托管人	中国银行股份有限公司

§3 主要财务指标和基金净值表现

3.1 主要财务指标
单位:人民币元

主要财务指标	报告期(2015年7月1日-2015年9月30日)
1.本期已实现收益	-1,136,644,540.90
2.本期利润	-2,042,569,646.16
3.加权平均基金份额本期利润	-1.5629
4.期末基金资产净值	5,257,589,376.57
5.期末基金份额净值	3.6762

注:1.所述基金业绩指标不包括持有人认购或交易基金的各项费用,计入费用后实际收益水平要低于所列数字。

2.本期已实现收益指基金本期利息收入、投资收益、其他收入(不含公允价值变动收益)扣除相关费用后的余额,本期利润为本期已实现收益加上本期公允价值变动收益。

3. 本基金已于2006年4月14日进行了基金份额折算,折算比例为0.94948342。

4. 本基金已于2010年11月19日进行了基金份额拆分,拆分比例为5:1,即每一份基金份额拆成5份。

5.本基金已于2014年8月29日进行了基金份额合并,合并比例为0.2:1,即每5份基金份额合并成1份。

3.2 基金净值表现

3.2.1本报告期基金份额净值增长率及其与同期业绩比较基准收益率的比较

阶段	净值增长率①	净值增长率标准差②	业绩比较基准收益率③	业绩比较基准收益率标准差④	①-③	②-④
过去三个月	-30.76%	3.52%	-30.84%	3.52%	0.08%	0.00%

3.2.2自基金合同生效以来基金累计净值增长率变动及其与同期业绩比较基准收益率变动的比较

易方达深证100交易型开放式指数基金
累计净值增长率与业绩比较基准收益率的历史走势对比图

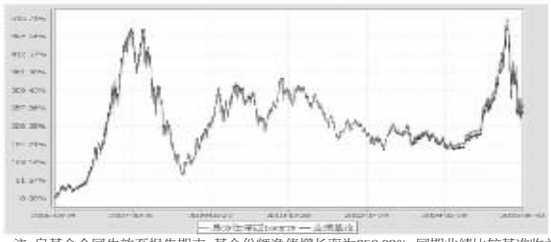

注:自基金合同生效至报告期末,基金份额净值增长率为259.68%,同期业绩比较基准收益率为243.39%。

§4 管理人报告

4.1 基金经理(或基金经理小组)简介

姓名	职务	任本基金的基金经理期限		证券从业年限	说明
		任职日期	离任日期		
王建军	本基金的基金经理、易方达深证100交易型开放式指数证券投资基金的基金经理、易方达创业板交易型开放式指数证券投资基金的基金经理、易方达中小板指数分级证券投资基金的基金经理、易方达并购重组指数分级证券投资基金的基金经理、易方达生物科技指数分级证券投资基金的基金经理、易方达银行指数分级证券投资基金的基金经理	2010-09-27	-	8年	博士研究生,曾任汇添富基金管理有限公司数量分析师,易方达基金管理有限公司量化研究员、基金经理助理。

注:1.此处的"任职日期"和"离任日期"分别为公告确定的聘任日期和解聘日期。

2.证券从业的含义遵从行业协会《证券业从业人员资格管理办法》的相关