易方达现金增利货币市场基金

【2015】第三季度报告

基金管理人:易方达基金管理有限公司
基金托管人:中国建设银行股份有限公司
报告送出日期:二〇一五年十月二十四日

§1 重要提示

基金管理人的董事会及董事保证本报告所载资料不存在虚假记载、误导性陈述或重大遗漏,并对其内容的真实性、准确性和完整性承担个别及连带责任。

基金托管人中国建设银行股份有限公司根据本基金合同规定,于2015年10月21日复核了本报告中的财务指标、净值表现和投资组合报告等内容,保证复核内容不存在虚假记载、误导性陈述或者重大遗漏。

基金管理人承诺以诚实信用、勤勉尽责的原则管理和运用基金资产,但不保证基金一定盈利。

基金的过往业绩并不代表其未来表现。投资有风险,投资者在作出投资决策前应仔细阅读本基金的招募说明书。

本报告中财务资料未经审计。

本报告期自2015年7月1日起至9月30日止。

§2 基金产品概况

基金简称	易方达现金增利货币
基金主代码	000620
基金运作方式	契约型开放式
基金合同生效日	2015年2月5日
报告期末基金份额总额	245,291,940.33份
投资目标	在有效控制投资风险和保持高流动性的基础上,力争获得高于业绩比较基准的投资回报。
投资策略	本基金根据市场情况和可投资品种的容量,在严谨深入的研究分析基础上,综合考量市场资金面走向、存款银行的信用资质、信用债券的信用评级以及各类资产的收益率水平、流动性特征等,确定各类资产的配置比例,力争获得高于业绩比较基准的投资回报。
业绩比较基准	中国人民银行公布的七天通知存款利率(税后)
风险收益特征	本基金为货币市场基金,预期风险和预期收益低于股票型基金、混合型基金和债券型基金。
基金管理人	易方达基金管理有限公司
基金托管人	中国建设银行股份有限公司
下属分级基金的基金简称	易方达现金增利货币A / 易方达现金增利货币B
下属分级基金的交易代码	000620 / 000621
报告期末下属分级基金的份额总额	40,135,243.56份 / 205,156,696.77份

§3 主要财务指标和基金净值表现

3.1 主要财务指标

单位:人民币元

主要财务指标	报告期(2015年7月1日-2015年9月30日)	
	易方达现金增利货币A	易方达现金增利货币B
1.本期已实现收益	266,735.90	1,539,046.32
2.本期利润	266,735.90	1,539,046.32
3.期末基金资产净值	40,135,243.56	205,156,696.77

注:1.本期已实现收益指基金本期利息收入、投资收益、其他收入(不含公允价值变动收益)扣除相关费用后的余额,本期利润为本期已实现收益加上本期公允价值变动收益,由于本基金采用摊余成本法核算,因此,公允价值变动收益为零,本期已实现收益和本期利润的金额相等。

2.本基金利润分配是按日结转份额。

3.2 基金净值表现

3.2.1本报告期基金份额净值收益率及其与同期业绩比较基准收益率的比较

易方达现金增利货币A

阶段	净值收益率①	净值收益率标准差②	业绩比较基准收益率③	业绩比较基准收益率标准差④	①-③	②-④
过去三个月	0.6642%	0.0099%	0.3456%	0.0000%	0.3186%	0.0099%

易方达现金增利货币B

阶段	净值收益率①	净值收益率标准差②	业绩比较基准收益率③	业绩比较基准收益率标准差④	①-③	②-④
过去三个月	0.7252%	0.0099%	0.3456%	0.0000%	0.3796%	0.0099%

3.2.2自基金合同生效以来基金累计净值收益率变动及其与同期业绩比较基准收益率变动的比较

易方达现金增利货币市场基金
累计净值收益率与业绩比较基准收益率的历史走势对比图
(2015年2月5日至2015年9月30日)

易方达现金增利货币A



注:1. 本基金合同于2015年2月5日生效,截至报告期末本基金合同生效未满一年。

2. 按基金合同和招募说明书的约定,本基金的建仓期为六个月,建仓期结束时各项资产配置比例符合基金合同(第十二部分二、投资范围,三、投资策略和四、投资限制)的有关约定。

3. 自基金合同生效至报告期末,A类基金份额净值收益率为2.1550%,B类基金份额净值收益率为2.3133%,同期业绩比较基准收益率为0.8965%。

§4 管理人报告

4.1 基金经理(或基金经理小组)简介

姓名	职务	任本基金的基金经理期限		证券从业年限	说明
		任职日期	离任日期		
石大怿	本基金的基金经理、易方达月月利理财债券型证券投资基金的基金经理、易方达双月利理财债券型证券投资基金的基金经理、易方达天天理财货币市场基金的基金经理、易方达货币市场基金的基金经理、易方达保证金收益货币市场基金的基金经理、易方达天天理财货币市场基金的基金经理、易方达增利货币市场基金的基金经理、易方达天天增利货币市场基金的基金经理、易方达财富快线货币市场基金的基金经理、易方达龙宝货币市场基金的基金经理	2015-02-05	-	6年	硕士研究生,曾任南方基金管理有限公司交易管理部交易员、易方达基金管理有限公司集中交易室债券交易员、固定收益部基金经理助理。
梁莹	本基金的基金经理、易方达月月利理财债券型证券投资基金的基金经理、易方达双月利理财债券型证券投资基金的基金经理、易方达龙宝货币市场基金的基金经理、易方达增金宝货币市场基金的基金经理、易方达天天理财货币市场基金的基金经理助理、易方达保证金收益货币市场基金的基金经理助理、易方达易财财货币市场基金的基金经理助理	2015-06-19	-	5年	硕士研究生,曾任招商证券股份有限公司债券销售交易部交易员,易方达基金管理有限公司固定收益交易员、固定收益基金经理助理。

注:1.此处的"离任日期"为公告确定的解聘日期,右大怿的"任职日期"为基金合同生效之日,梁莹的"任职日期"为公告确定的聘任日期。

2.证券从业的含义遵从行业协会《证券业从业人员资格管理办法》的相关规定。

4.2管理人对报告期内本基金运作遵守信情况的说明

本报告期内,本基金管理人严格遵守《证券投资基金法》等有关法律法规及基金合同、基金招募说明书等有关基金法律文件的规定,以取信于市场、取信于社会投资公众为宗旨,本着诚实信用、勤勉尽责的原则管理和运用基金资产,在控制风险的前提下,为基金份额持有人谋求最大利益。在本报告期内,基金运作合法合规,无损害基金份额持有人利益的行为。

4.3 公平交易专项说明

4.3.1公平交易制度的执行情况

本基金管理人主要通过建立有纪律、规范化的投资研究和决策流程、交易流程,以及强化事后监控分析来确保公平对待不同投资组合,切实防范利益输送。本基金管理人规定了严格的投资权限管理制度、投资备选库管理制度和集中交易制度等,并重视交易执行环节的公平交易措施,以"时间优先、价格优先"作为执行指令的基本原则,通过投资交易系统中的公平交易模块,以尽可能确保公平对待各投资组合。本报告期内,公平交易制度总体执行情况良好。

4.3.2异常交易行为的专项说明

本报告期内,公司旗下所有投资组合参与的交易所公开竞价交易中,同日反向交易成交较少的单边交易量超过该证券当日成交量的5%的交易共有2次,其中1次为指数及量化组合因投资策略需要和其他组合发生的反向交易;1次为不同基金经理管理的基金因投资策略不同而发生的反向交易,有关基金经理按规定履行了审批程序。

本报告期内,未发现本基金有可能导致不公平交易和利益输送的异常交易。

4.4 报告期内基金的投资策略和业绩表现说明

4.4.1报告期内基金投资策略和运作分析

2015年三季度,国内经济增速继续下行。8月工业生产增速显著下行,下滑速度比7月还要快。但零售和投资数据则在7月大幅下滑的基础上有所企稳。8月零售数据显示需求水平虽较为低迷但已经企稳,投资数据也有所企稳但力度依然较弱。8月CPI略超预期,但结构上主要受食品价格影响,非食品通胀压力继续缓解。中上游价格通缩进一步加剧,这反映经济仍较为疲弱,与进口数据的变化一致。8月11日人民币汇率中间价调整机制出现变化,参考上日银行间外汇市场收盘汇率,人民币汇率随后出现了连续的贬值。两周后中国人民银行宣布降低存贷款基准利率25bp,并放开一年期以上定期存款的利率浮动上限,同时降低法定存款准备金率0.5%。人民币汇率中间价调整机制的变化意味着人民币汇率形成机制在最终走向市场化浮动的道路上迈出了决定性的一步;而降准降息则直接有利于市场恢复对中国经济增长的信心。尽管人民币汇率波动加大,短期内贬值压力有所加剧,但是中期贬值预期仍取决于经济增长的态势,央行的操作则表明了其保障国内经济的决心。总体而言三季度国内货币市场延续了二季度以来宽松的态势,货币市场工具的利率水平维持平稳。

报告期内本基金以短期融资券、存款为主要配置资产,提高了同业存单的配置比例,保持了中等的组合平均剩余期限,并维持了组合较高的杠杆率,在保持一定流动性的同时为投资者提供了稳定的投资收益。

4.4.2报告期内基金的业绩表现

本基金本报告期内A类基金份额净值收益率为0.6642%;B类基金份额净值收益率为0.7252%;同期业绩比较基准收益率为0.3456%。

4.4.3管理人对宏观经济、证券市场及行业走势的简要展望

展望四季度,经济下行压力依然存在。我们认为货币政策的取向主要取决于经济状况,在2015年全年GDP增速7%、CPI增速3%的政策目标下,实施宽松的货币政策仍是保证经济平稳增长的必要条件。基于这样的判断,货币类基金四季度在策略上保持中性偏长久期,使用杠杆进行套息交易是提升收益较好的投资策略;但考虑到目前无风险利率水平已经处于低位,而由于美联储加息预期缓解、汇率走稳、五中全会临近等多重因素叠加,国内市场投资者的风险偏好开始探底并逐渐修复,这种风险偏好的改变会分流一部分货币市场的资金进入股市,从而使货币类基金面临一定的流动性风险,因此保持大量短期资金到期是较为安全的投资选择。从货币基金可投资资产未来的收益率走势来看,流动性宽裕将决定短期债券、存款、存单的收益率在低位徘徊,因此货币类基金的投资收益率在四季度很难有抢眼表现。

本基金将坚持货币基金作为流动性管理工具的定位,继续保持投资组合较好的流动性和合适的剩余期限。基金投资类属配置将以同业存款、逆回购、金融债和信用相对较好的短期融资券为主,追求相对稳定的投资收益。基金管理人始终将基金资产安全和基金收益稳定的重要性置于高收益的追求之上,坚持规范运作、审慎投资,勤勉尽责地为基金持有人谋求长期、稳定的回报。

§5 投资组合报告

5.1 报告期末基金资产组合情况

序号	项目	金额(元)	占基金总资产的比例(%)
1	固定收益投资	150,019,275.40	60.84
	其中:债券	150,019,275.40	60.84
	资产支持证券	-	-
2	买入返售金融资产	-	-
	其中:买断式回购的买入返售金融资产	-	-
3	银行存款和结算备付金合计	93,542,975.68	37.94
4	其他资产	2,998,816.25	1.22
5	合计	246,561,067.33	100.00

5.2 报告期债券回购融资情况

序号	项目	占基金资产净值的比例(%)
1	报告期内债券回购融资余额	1.35
	其中:买断式回购融资	-

序号	项目	金额	占基金资产净值的比例(%)
2	报告期末债券回购融资余额	-	-
	其中:买断式回购融资	-	-

注:上表中报告期内债券回购融资余额占基金资产净值的比例为报告期内每个交易日融资余额占基金资产净值比例的简单平均值。

债券正回购的资金余额超过基金资产净值的20%的说明

在本报告期内本货币市场基金债券正回购的资金余额未超过资产净值的20%。

5.3 基金投资组合平均剩余期限

5.3.1投资组合平均剩余期限基本情况

项目	天数
报告期末投资组合平均剩余期限	40
报告期内投资组合平均剩余期限最高值	95
报告期内投资组合平均剩余期限最低值	35

报告期内投资组合平均剩余期限超过180天情况说明

本基金合同约定"本基金投资组合的平均剩余期限在每个交易日均不得超过120天",本报告期内,本基金投资组合平均剩余期限无超过120天的情况。

5.3.2 报告期末投资组合平均剩余期限分布比例

序号	平均剩余期限	各期限资产占基金资产净值的比例(%)	各期限负债占基金资产净值的比例(%)
1	30天以内	66.71	-
	其中:剩余存续期超过397天的浮动利率债	-	-
2	30天(含)-60天	20.39	-
	其中:剩余存续期超过397天的浮动利率债	-	-
3	60天(含)-90天	-	-
	其中:剩余存续期超过397天的浮动利率债	-	-
4	90天(含)-180天	8.14	-
	其中:剩余存续期超过397天的浮动利率债	-	-
5	180天(含)-397天(含)	4.05	-
	其中:剩余存续期超过397天的浮动利率债	-	-
	合计	99.29	-

5.4 报告期末按债券品种分类的债券投资组合

序号	债券品种	摊余成本(元)	占基金资产净值比例(%)
1	国家债券	-	-
2	央行票据	-	-
3	金融债券	40,024,005.73	16.32
	其中:政策性金融债	20,014,796.43	8.16
4	企业债券	-	-
5	企业短期融资券	109,995,269.67	44.84
6	中期票据	-	-
7	同业存单	-	-
8	其他	-	-
9	合计	150,019,275.40	61.16
10	剩余存续期超过397天的浮动利率债券	-	-

5.5 报告期末按摊余成本占基金资产净值比例大小排序的前十名债券投资明细

序号	债券代码	债券名称	债券数量(张)	摊余成本(元)	占基金资产净值比例(%)
1	011599035	15深燃气SCP001	200,000	20,059,945.01	8.18
2	120316	12进出16	200,000	20,014,796.43	8.16
3	071511007	15国信证券CP007	200,000	20,009,209.30	8.16
4	011590008	15苏交通SCP008	200,000	19,964,965.99	8.14
5	041466031	14冀水泥CP003	100,000	10,040,870.44	4.09
6	041451060	14大装备CP001	100,000	10,007,210.75	4.08
7	011599185	15渝水务SCP002	100,000	10,006,455.71	4.08
8	011599187	15徐工SCP001	100,000	10,004,601.09	4.08
9	011570004	15赣高速SCP004	100,000	10,001,576.16	4.08
10	011590225	15阳泉SCP001	100,000	9,965,552.70	4.06

5.6"影子定价"与"摊余成本法"确定的基金资产净值的偏离

序号	偏离情况	
报告期内偏离度的绝对值在0.25(含)-0.5%间的次数		
报告期内偏离度的最高值		
报告期内偏离度的最低值		
报告期内每个工作日偏离度的绝对值的简单平均值		

5.7报告期末按公允价值占基金资产净值比例大小排序的前十名资产支持证券投资明细

本基金本报告期未未持有资产支持证券。

5.8投资组合报告附注

5.8.1基金计价方法说明

本基金目前投资工具的估值方法如下:

(1)基金持有的债券(包括票据)购买时采用实际支付价款(包含交易费用)确定初始成本,按实际利率计算其摊余成本及各期利息收入,每日计提收益;

(2)基金持有的回购以成本列示,按实际利率在实际持有期间内逐日计提利息;合同利率与实际利率差异较小的,也可采用合同利率计算确定利息收入;

(3)基金持有的银行存款以本金列示,按实际协议利率逐日计提利息。

如有确凿证据表明按上述方法进行估值不能客观反映其公允价值的,基金管理人可根据具体情况与基金托管人商定后,按最能反映公允价值的方法估值。

如有新增事项,按国家最新规定估值。

5.8.2本基金本报告期内不存在剩余期限小于397天但剩余存续期超过397天的浮动利率债券的摊余成本超过当日基金资产净值的20%的情况。

5.8.3本基金投资的前十名证券的发行主体本期没有出现被监管部门立案调查,或在报告编制日前一年内受到公开谴责、处罚的情形。

5.8.4其他各项资产构成

序号	名称	金额(元)
1	存出保证金	-
2	应收证券清算款	-
3	应收利息	2,966,240.24
4	应收申购款	32,576.01
5	其他应收款	-
6	待摊费用	-
7	其他	-
8	合计	2,998,816.25

§6 开放式基金份额变动

单位:份

项目	易方达现金增利货币A	易方达现金增利货币B
报告期期初基金份额总额	30,452,105.83	373,617,650.45
本报告期基金总申购份额	132,427,880.03	1,539,046.32
本报告期基金总赎回份额	122,744,742.30	170,000,000.00
报告期期末基金份额总额	40,135,243.56	205,156,696.77

§7基金管理人运用固有资金投资本基金交易明细

本报告期内基金管理人未运用固有资金申购、赎回、买卖本基金份额。

§8 备查文件目录

8.1 备查文件目录

1.中国证监会核准易方达现金增利货币市场基金募集的文件;

2.《易方达现金增利货币市场基金基金合同》;

3.《易方达现金增利货币市场基金托管协议》;

4.《易方达基金管理有限公司开放式基金业务规则》;

5.基金管理人业务资格批件、营业执照。

8.2 存放地点

广州市天河区珠江新城珠江东路30号广州银行大厦40-43楼。

8.3 查阅方式

投资者可在营业时间免费查阅,也可按工本费购买复印件。

易方达基金管理有限公司
二〇一五年十月二十四日

易方达消费行业股票型证券投资基金

【2015】第三季度报告

基金管理人:易方达基金管理有限公司
基金托管人:中国农业银行股份有限公司
报告送出日期:二〇一五年十月二十四日

§1 重要提示

基金管理人的董事会及董事保证本报告所载资料不存在虚假记载、误导性陈述或重大遗漏,并对其内容的真实性、准确性和完整性承担个别及连带责任。

基金托管人中国农业银行股份有限公司根据本基金合同规定,于2015年10月21日复核了本报告中的财务指标、净值表现和投资组合报告等内容,保证复核内容不存在虚假记载、误导性陈述或者重大遗漏。

基金管理人承诺以诚实信用、勤勉尽责的原则管理和运用基金资产,但不保证基金一定盈利。

基金的过往业绩并不代表其未来表现。投资有风险,投资者在作出投资决策前应仔细阅读本基金的招募说明书。

本报告中财务资料未经审计。

本报告期自2015年7月1日起至9月30日止。

§2 基金产品概况

基金简称	易方达消费行业股票
基金主代码	110022
交易代码	110022
基金运作方式	契约型开放式
基金合同生效日	2010年8月20日
报告期末基金份额总额	545,547,632.84份
投资目标	主要投资消费行业股票,在严格控制风险的前提下,追求超越业绩比较基准的投资回报。
投资策略	本基金将根据对消费行业各子行业的综合分析,从中选择具有较强竞争优势且估值具有吸引力的上市公司进行投资,在努力控制风险的前提下追求更高回报。
业绩比较基准	中证内地消费主题指数收益率×85%+中债总指数收益率×15%
风险收益特征	本基金为主动股票基金,理论上其风险收益水平高于混合基金和债券基金。同时,本基金为行业基金,在享受消费行业收益的同时,也必须承担单一行业带来的风险。
基金管理人	易方达基金管理有限公司
基金托管人	中国农业银行股份有限公司

§3 主要财务指标和基金净值表现

3.1 主要财务指标

单位:人民币元

主要财务指标	报告期(2015年7月1日-2015年9月30日)
1.本期已实现收益	-39,504,576.53
2.本期利润	-263,927,621.19
3.加权平均基金份额本期利润	-0.4351
4.期末基金资产净值	615,640,695.93
5.期末基金份额净值	1.128

注:1.所述基金业绩指标不包括持有人认购或交易基金的各项费用,计入费用后实际收益水平要低于所列数字。

2.本期已实现收益指基金本期利息收入、投资收益、其他收入(不含公允价值变动收益)扣除相关费用后的余额,本期利润为本期已实现收益加上本期公允价值变动收益。

3.2 基金净值表现

3.2.1本报告期基金份额净值增长率及其与同期业绩比较基准收益率的比较

阶段	净值增长率①	净值增长率标准差②	业绩比较基准收益率③	业绩比较基准收益率标准差④	①-③	②-④
过去三个月	-25.45%	3.30%	-21.27%	2.84%	-4.18%	0.46%

3.2.2自基金合同生效以来基金累计净值增长率变动及其与同期业绩比较基准收益率变动的比较

易方达消费行业股票型证券投资基金
累计净值增长率与业绩比较基准收益率的历史走势对比图
(2010年8月20日至2015年9月30日)

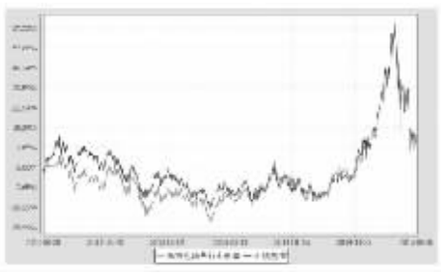

注:自基金合同生效至报告期末,基金份额净值增长率为12.80%,同期业绩比较基准收益率为13.25%。

§4 管理人报告

4.1 基金经理(或基金经理小组)简介

姓名	职务	任本基金的基金经理期限		证券从业年限	说明
		任职日期	离任日期		
萧楠	本基金的基金经理、易方达裕如灵活配置混合型证券投资基金的基金经理、易方达新景灵活配置混合型证券投资基金的基金经理、易方达价值成长混合型证券投资基金的基金经理助理	2012-09-28	-	9年	硕士研究生,曾任易方达基金管理有限公司研究部行业研究员、基金投资部基金经理助理。

注:1.此处的"任职日期"和"离任日期"分别为公告确定的聘任日期和解聘日期。

2.证券从业的含义遵从行业协会《证券业从业人员资格管理办法》的相关规定。

4.2 管理人对报告期内本基金运作遵规守信情况的说明

本报告期内,本基金管理人严格遵守《证券投资基金法》等有关法律法规及基金合同、基金招募说明书等有关基金法律文件的规定,以取信于市场、取信于社会投资公众为宗旨,本着诚实信用、勤勉尽责的原则管理和运用基金资产,在控制风险的前提下,为基金份额持有人谋求最大利益。在本报告期内,基金运作合法合规,无损害基金份额持有人利益的行为。

4.3 公平交易专项说明

4.3.1公平交易制度的执行情况

本基金管理人主要通过建立有纪律、规范化的投资研究和决策流程、交易流程,以及强化事后监控分析来确保公平对待不同投资组合,切实防范利益输送。本基金管理人规定了严格的投资权限管理制度、投资备选库管理制度和集中交易制度等,并重视交易执行环节的公平交易措施,以"时间优先、价格优先"作为执行指令的基本原则,通过投资交易系统中的公平交易模块,以尽可能确保公平对待各投资组合。本报告期内,公平交易制度总体执行情况良好。

4.3.2异常交易行为的专项说明

本报告期内,公司旗下所有投资组合参与的交易所公开竞价交易中,同日反向交易成交较少的单边交易量超过该证券当日成交量的5%的交易共有2次,其中1次为指数及量化组合因投资策略需要和其他组合发生的反向交易;1次为不同基金经理管理的基金因投资策略不同而发生的反向交易,有关基金经理按规定履行了审批程序。

本报告期内,未发现本基金有可能导致不公平交易和利益输送的异常交易。

4.4 报告期内基金的投资策略和业绩表现说明

4.4.1报告期内基金投资策略和运作分析

2015年三季度,上证综指下跌28.63%,沪深300指数下跌28.39%,创业板综指下跌28.13%,均呈现大幅下跌局面。板块方面,三季度中信一级行业指数均为负收益,跌幅较小的一级行业包括:银行、餐饮旅游、医药等;跌幅最大的包括钢铁、有色金属、煤炭等。

本报告期内,本基金首先是在一定程度上调整了股票仓位:其次是选择符合中国经济新常态背景的新技术、新行业和新商业模式的大方向并结合股票估值的合理性,对部分个股的配置也进行了调整。

4.4.2报告期内基金的业绩表现

截至报告期末,本基金份额净值为0.618元,本报告期份额净值增长率为-30.41%,同期业绩比较基准收益率为-19.29%。

4.4.3管理人对宏观经济、证券市场及行业走势的简要展望

由于经济下行的压力较大,预计四季度中央政府将会继续针对部分领域实施财政刺激以及推持较为宽松的货币政策环境。另外,市场经过前期暴跌后,高估值的问题已经得到缓解,与此同时由于清理场外配资带来的市场波动也进入尾声。

在上述判断之下,预计市场会趋向稳定,从而为我们优选所处行业未来发展空间大、管理团队优秀、市值和估值合理的个股提供了较好的市场环境。在行业配置上,我们依然选择符合中国经济新常态背景的新技术、新行业和新商业模式的大方向的行业,以更长的时间尺度来看,这些板块终会表现出更好的成长性和市值提升空间。

最后,衷心感谢持有人对本基金的信任和支持,在后续的投资运作中,我们将勤勉尽责,争取为大家创造更好的投资业绩。

§5 投资组合报告

5.1 报告期末基金资产组合情况

序号	项目	金额(元)	占基金总资产的比例(%)
1	权益投资	527,536,723.08	85.03
	其中:股票	527,536,723.08	85.03
2	固定收益投资	-	-
	其中:债券	-	-
	资产支持证券	-	-
3	贵金属投资	-	-
4	金融衍生品投资	-	-
5	买入返售金融资产	-	-
	其中:买断式回购的买入返售金融资产	-	-
6	银行存款和结算备付金合计	92,001,240.02	14.83
7	其他资产	854,309.88	0.14
8	合计	620,392,272.98	100.00

5.2 报告期末按行业分类的股票投资组合

序号	行业类别	公允价值(元)	占基金资产净值比例(%)
A	农、林、牧、渔业	10,232,419.00	1.66
B	采矿业	-	-
C	制造业	424,731,382.98	68.99
D	电力、热力、燃气及水生产和供应业	-	-
E	建筑业	-	-
F	批发和零售业	50,136,921.10	8.14
G	交通运输、仓储和邮政业	-	-
H	住宿和餐饮业	-	-
I	信息传输、软件和信息技术服务业	15,796,000.00	2.57
J	金融业	-	-
K	房地产业	-	-
L	租赁和商务服务业	-	-
M	科学研究和技术服务业	-	-
N	水利、环境和公共设施管理业	16,368,000.00	2.66
O	居民服务、修理和其他服务业	-	-
P	教育	-	-
Q	卫生和社会工作	-	-
R	文化、体育和娱乐业	10,272,000.00	1.67
S	综合	-	-
	合计	527,536,723.08	85.69

5.3 报告期末按公允价值占基金资产净值比例大小排序的前十名股票投资明细

序号	股票代码	股票名称	数量(股)	公允价值(元)	占基金资产净值比例(%)
1	000858	五粮液	3,000,000	64,980,000.00	10.55
2	600887	伊利股份	2,800,000	43,064,000.00	6.99
3	600519	贵州茅台	200,000	38,062,000.00	6.18
4	000333	美的集团	1,500,000	37,845,000.00	6.15
5	000651	格力电器	2,200,000	35,596,000.00	5.78
6	600066	宇通客车	1,800,000	33,840,000.00	5.50
7	000501	鄂武商A	1,799,965	29,771,421.10	4.84
8	002304	洋河股份	420,000	22,885,800.00	3.72
9	600104	上汽集团	1,000,000	16,800,000.00	2.73
10	002572	索菲亚	399,891	15,323,823.12	2.49

注:本报告期末本基金投资五粮液(000858)占基金资产净值超过10%,属于被动超标。

5.4 报告期末按债券品种分类的债券投资组合

本基金本报告期末未持有债券。

5.5 报告期末按公允价值占基金资产净值比例大小排序的前五名债券投资明细

本基金本报告期末未持有债券。

5.6 报告期末按公允价值占基金资产净值比例大小排序的前十名资产支持证券投资明细

本基金本报告期末未持有资产支持证券。

5.7报告期末按公允价值占基金资产净值比例大小排序的前五名贵金属投资明细

本基金本报告期末未持有贵金属。

5.8报告期末按公允价值占基金资产净值比例大小排序的前五名权证投资明细

本基金本报告期末未持有权证。

5.9报告期末本基金投资的股指期货交易情况说明

本基金本报告期末未投资股指期货。

5.10报告期末本基金投资的国债期货交易情况说明

本基金本报告期末未投资国债期货。

5.11 投资组合报告附注

5.11.1本基金投资的前十名证券的发行主体本期没有出现被监管部门立案调查,或在报告编制日前一年内受到公开谴责、处罚的情形。

5.11.2本基金投资的前十名股票没有超出基金合同规定的备选股票库。

5.11.3 其他各项资产构成

序号	名称	金额(元)
1	存出保证金	519,825.46
2	应收证券清算款	-
3	应收股利	-
4	应收利息	16,679.67
5	应收申购款	317,804.75
6	其他应收款	-
7	待摊费用	-
8	其他	-
9	合计	854,309.88

5.11.4报告期末持有的处于转股期的可转换债券明细

本基金本报告期末未持有处于转股期的可转换债券。

5.11.5报告期末前十名股票中存在流通受限情况的说明

序号	股票代码	股票名称	流通受限部分的公允价值(元)	占基金资产净值比例(%)	流通受限情况说明
1	000858	五粮液	64,980,000.00	10.55	重大事项停牌

§6 开放式基金份额变动

单位:份

报告期期初基金份额总额	674,886,698.41
报告期基金总申购份额	416,699,147.58
减:报告期基金总赎回份额	546,038,213.15
报告期基金拆分变动份额	-
报告期期末基金份额总额	545,547,632.84

§7 基金管理人运用固有资金投资本基金情况

7.1 基金管理人持有本基金份额变动情况

本报告期内基金管理人未持有本基金份额。

7.2 基金管理人运用固有资金投资本基金交易明细

本报告期内基金管理人未运用固有资金申购、赎回、买卖本基金份额。

§8 备查文件目录

8.1 备查文件目录

1.中国证监会核准易方达消费行业股票型证券投资基金募集的文件;

2.《易方达消费行业股票型证券投资基金基金合同》;

3.《易方达基金管理有限公司开放式基金业务规则》;

4.《易方达消费行业股票型证券投资基金托管协议》;

5.基金管理人业务资格批件和营业执照。

8.2 存放地点

广州市天河区珠江新城珠江东路30号广州银行大厦40-43楼。

8.3 查阅方式

投资者可在营业时间免费查阅,也可按工本费购买复印件。

易方达基金管理有限公司
二〇一五年十月二十四日

易方达新常态灵活配置混合型证券投资基金

【2015】第三季度报告

基金管理人:易方达基金管理有限公司
基金托管人:中国工商银行股份有限公司
报告送出日期:二〇一五年十月二十四日

§1 重要提示

基金管理人的董事会及董事保证本报告所载资料不存在虚假记载、误导性陈述或重大遗漏,并对其内容的真实性、准确性和完整性承担个别及连带责任。

基金托管人中国工商银行股份有限公司根据本基金合同规定,于2015年10月21日复核了本报告中的财务指标、净值表现和投资组合报告等内容,保证复核内容不存在虚假记载、误导性陈述或者重大遗漏。

基金管理人承诺以诚实信用、勤勉尽责的原则管理和运用基金资产,但不保证基金一定盈利。

基金的过往业绩并不代表其未来表现。投资有风险,投资者在作出投资决策前应仔细阅读本基金的招募说明书。

本报告中财务资料未经审计。

本报告期自2015年7月1日起至9月30日止。

§2 基金产品概况

基金简称	易方达新常态灵活配置混合
基金主代码	001184
交易代码	001184
基金运作方式	契约型开放式
基金合同生效日	2015年4月30日
报告期末基金份额总额	11,131,038,130.47份
投资目标	本基金在控制风险的前提下,追求超越业绩比较基准的投资回报。
投资策略	本基金基于定量与定性相结合的宏观及市场分析,确定组合中股票、债券等资产类别的配置比例。在资产配置的基础上,本基金重点关注在中国经济呈现出增速放缓、结构不断优化、增长动力从要素驱动和投资驱动转向创新驱动的"新常态"背景下的新产业、新技术、新商业模式以及混合所有制改革、一带一路建设等投资机会。
业绩比较基准	中证800指数收益率×65%+一年期人民币定期存款利率(税后)×35%
风险收益特征	本基金为混合型基金,理论上其预期风险与预期收益水平低于股票型基金,高于债券型基金和货币市场基金。
基金管理人	易方达基金管理有限公司
基金托管人	中国工商银行股份有限公司

§3 主要财务指标和基金净值表现

3.1 主要财务指标

单位:人民币元

主要财务指标	报告期(2015年7月1日-2015年9月30日)
1.本期已实现收益	-1,989,619,467.14
2.本期利润	-3,367,947,947.20
3.加权平均基金份额本期利润	-0.2926
4.期末基金资产净值	6,875,613,071.69
5.期末基金份额净值	0.618

注:1.所述基金业绩指标不包括持有人认购或交易基金的各项费用,计入费用后实际收益水平要低于所列数字。

2.本期已实现收益指基金本期利息收入、投资收益、其他收入(不含公允价值变动收益)扣除相关费用后的余额,本期利润为本期已实现收益加上本期公允价值变动收益。

3.2 基金净值表现

3.2.1本报告期基金份额净值增长率及其与同期业绩比较基准收益率的比较

阶段	净值增长率①	净值增长率标准差②	业绩比较基准收益率③	业绩比较基准收益率标准差④	①-③	②-④
过去三个月	-30.41%	3.77%	-19.29%	2.22%	-11.12%	1.55%

3.2.2自基金合同生效以来基金累计净值增长率变动及其与同期业绩比较基准收益率变动的比较

易方达新常态灵活配置混合型证券投资基金
累计净值增长率与业绩比较基准收益率的历史走势对比图
(2015年4月30日至2015年9月30日)

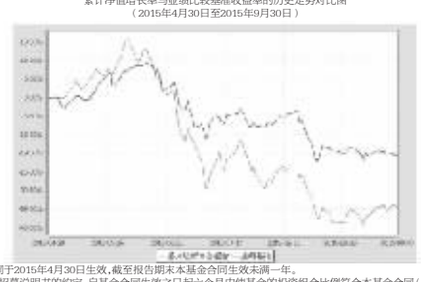

注:1.本基金合同于2015年4月30日生效,截至报告期末本基金合同生效未满一年。

2.按基金合同和招募说明书的约定,自基金合同生效之日起六个月内使基金的投资组合比例符合本基金合同(第十二部分二、投资范围、三、投资策略和四、投资限制)的有关约定。本报告期末基金处于建仓期内。

3.自基金合同生效至报告期末,基金份额净值增长率为-38.20%,同期业绩比较基准收益率为-20.38%。

§4 管理人报告

4