新华安享惠金定期开放债券型证券投资基金

【2015】第三季度报告

基金管理人:新华基金管理股份有限公司
基金托管人:广发银行股份有限公司
报告送出日期:二〇一五年十月二十四日

§1 重要提示

基金管理人的董事会及董事保证本报告所载资料不存在虚假记载、误导性陈述或重大遗漏,并对其内容的真实性、准确性和完整性承担个别及连带责任。

基金托管人广发银行股份有限公司根据本基金合同规定,于2015年10月21日复核了本报告中的财务指标、净值表现和投资组合报告等内容,保证复核内容不存在虚假记载、误导性陈述或者重大遗漏。

基金管理人承诺以诚实信用、勤勉尽责的原则管理和运用基金资产,但不保证基金一定盈利。

基金的过往业绩并不代表其未来表现。投资有风险,投资者在作出投资决策前应仔细阅读本基金的招募说明书。

本报告中财务资料未经审计。

本报告期自2015年7月1日起至9月30日止。

§2 基金产品概况

基金简称	新华安享惠金定期债券
基金主代码	519160
基金运作方式	契约型开放式
基金合同生效日	2013年11月13日
报告期末基金份额总额	941,903,097.54份
投资目标	本基金在严格控制投资风险和增强基金资产流动性的基础上,力争获取超过业绩比较基准的当期收入和投资总回报。
投资策略	本基金的投资策略主要包括:期限配置策略、利率预期策略、类属品种配置策略以及证券选择策略。采用定量与定性相结合的研究方法,深入分析市场利率发展方向、期限结构变化趋势、信用主体评级水平以及单个债券的投资价值,积极主动进行类属品种配置及个券选择,谋求基金资产的长期稳定增值。
业绩比较基准	一年期银行定期存款税后收益率+1.2%。
风险收益特征	本基金为债券型基金,其长期平均预期风险和预期收益率低于混合型基金、股票型基金,高于货币市场基金。
基金管理人	新华基金管理股份有限公司
基金托管人	广发银行股份有限公司
下属两级基金的基金简称	新华安享惠金定期债券A类 / 新华安享惠金定期债券C类
下属两级基金的交易代码	519160 / –
报告期末下属两级基金的份额总额	763,032,038.29份 / 178,871,059.25份

§3 主要财务指标和基金净值表现

3.1 主要财务指标

单位:人民币元

主要财务指标	报告期(2015年7月1日–2015年9月30日)	
	新华安享惠金定期债券A类	新华安享惠金定期债券C类
1.本期已实现收益	13,732,787.00	3,026,341.79
2.本期利润	15,179,030.77	3,362,969.03
3.加权平均基金份额本期利润	0.0199	0.0188
4.期末基金资产净值	838,669,612.47	195,152,702.42
5.期末基金份额净值	1.099	1.091

注:1.本期已实现收益指基金本期利息收入、投资收益、其他收入(不含公允价值变动收益)扣除相关费用后的余额,本期利润为本期已实现收益加上本期公允价值变动收益;
2.以上所述基金业绩指标不包括持有人认购或交易基金的各项费用(例如基金申购费赎回费等),记入费用后实际收益水平要低于所列数字。

3.2 基金净值表现

3.2.1 本报告期基金份额净值增长率及其与同期业绩比较基准收益率的比较

1.新华安享惠金定期债券A类:

阶段	净值增长率①	净值增长率标准差②	业绩比较基准收益率③	业绩比较基准收益率标准差④	①–③	②–④
过去三个月	1.85%	0.06%	0.78%	0.00%	1.07%	0.06%

2.新华安享惠金定期债券C类:

阶段	净值增长率①	净值增长率标准差②	业绩比较基准收益率③	业绩比较基准收益率标准差④	①–③	②–④
过去三个月	1.77%	0.05%	0.78%	0.00%	0.99%	0.05%

3.2.2 自基金合同生效以来基金份额累计净值增长率变动及其与同期业绩比较基准收益率变动的比较

新华安享惠金定期开放债券型证券投资基金
份额累计净值增长率与业绩比较基准收益率的历史走势对比图
(2013年11月13日至2015年9月30日)

1. 新华安享惠金定期债券A类

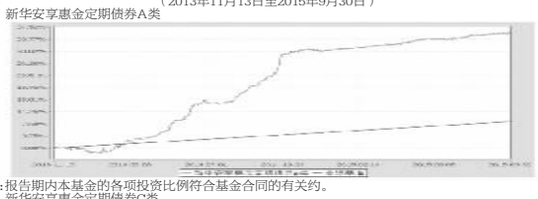

注:报告期内本基金的各项投资比例符合基金合同的有关约定。

2. 新华安享惠金定期债券C类

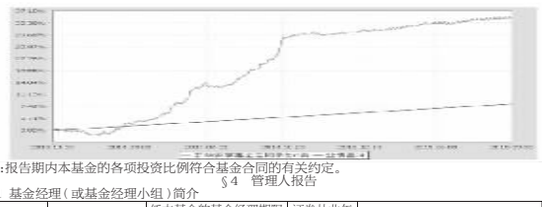

注:报告期内本基金的各项投资比例符合基金合同的有关约定。

§4 管理人报告

4.1 基金经理(或基金经理小组)简介

姓名	职务	任本基金的基金经理期限		证券从业年限	说明
		任职日期	离任日期		
于泽雨	本基金基金经理、新华基金管理股份有限公司固定收益部总监、新华纯债添利债券型发起式证券投资基金基金经理、新华信用增益债券型证券投资基金基金经理、新华惠鑫分级债券型证券投资基金基金经理、新华惠鑫分级债券型证券投资基金基金经理。	2013–11–13	–	7	经济学博士,7年证券从业经验。历任华安财产保险公司债券研究员、合众人寿保险公司债券投资经理,于2012年10月加入新华基金管理股份有限公司。现任新华基金管理股份有限公司固定收益部总监、新华纯债添利债券型发起式证券投资基金基金经理、新华信用增益债券型证券投资基金基金经理、新华惠鑫分级债券型证券投资基金基金经理、新华惠鑫分级债券型证券投资基金基金经理。

4.2 管理人对报告期内本基金运作遵规守信情况的说明

本报告期,新华基金管理股份有限公司作为新华安享惠金定期开放债券型证券投资基金的管理人按照《中华人民共和国证券投资基金法》、《新华安享惠金定期开放债券型证券投资基金基金合同》以及其它有关法律法规的规定,本着诚实信用、勤勉尽责的原则管理和运用基金资产,在严格控制风险的基础上为持有人谋求最大利益。运作整体合法合规,无损害基金持有人利益的行为。

4.3 公平交易专项说明

4.3.1公平交易制度的执行情况

根据中国证监会颁布的《证券投资基金管理公司公平交易制度指导意见》(2011年修订),公司制定了《新华基金管理股份有限公司公平交易管理制度》。制度的范围包括境内上市股票、债券的一级市场申购、二级市场交易等所有投资管理活动,同时包括授权、研究分析、投资决策、交易执行等投资管理活动相关的各个环节。

场内交易,投资指令统一由交易部下达,并且启动交易系统公平交易模块。根据公司制度,严格禁止不同投资组合之间互为对手方的交易,严格控制不同投资组合之间的同日反向交易。

场外交易中,对于部分债券一级市场申购、非公开发行股票申购等交易,交易部根据各投资组合经理申报的满足价格条件的数量进行比例分配。如有异议,由交易部投资总监、督察长、金融工程部和监察稽核部,再次进行审核并确定最终分配结果。如果督察长认为有必要,可以召开风险管理委员会,对公平交易的结果进行评估和审议。对于银行间市场交易、固定收益平台、交易所大宗交易,投资组合经理以该投资组合的名义向交易部下达投资指令,交易部向银行间市场或交易对手询价、成交确认,并根据"时间优先、价格优先"的原则保证各投资组合获得公平的交易机会。

4.3.2异常交易行为的专项说明

本报告期,公司对不同组合不同时间段的同向交易价差进行了溢价率样本的采集,通过平均溢价率、买入/卖出溢价率以及利益输送金额等多个层面来判断不同投资组合之间在某一时间段是否存在违反公平交易原则的异常情况,未发现重大异常情况,且不存在报告期内所有投资组合参与的交易所公开竞价同日反向交易成交较少的单边成交量超过该证券当日成交量的5%的情况。

4.4 报告期内基金的投资策略和运作分析

三季度,在打新资金和配资资金回流的推动下,债券短端和长端收益率呈现震荡下行走势,同时信用品的信用利差持续压缩,中高等级信用利差已处于2009年以来的历史低位,而由于无风险利率下行有限,绝对收益率水平距历史低点仍有一定空间。三季度10年期国开债收益率由季度初的4.1%附近下降至3.7%附近,10年期国债收益率从3.6%附近下降至3.25%附近,利率债收益率整体下行超过30BP。在操作上,虽然收益率继续下行,但考虑到收益率水平吸引力有限,本基金延续之前的操作思路,继续保持较低的杠杆比例和久期,关注组合的流动性和收益的稳定性。

4.5 报告期内基金的业绩表现

截至2015年9月30日,本基金A类份额净值为1.099元,本报告期份额净值增长率为1.85%,同期比较基准的增长率为0.78%;本基金B类份额净值为1.091元,本报告期份额净值增长率为1.77%,同期比较基准的增长率为0.78%。

4.6管理人对宏观经济、证券市场及行业走势的简要展望

四季度,债券收益率区间震荡行情或将延续。政府托底经济力度加大,经济硬着陆可能性降低,利率长端下行空间可能有限;同时,受制于国内外需求不足、财政政策空间受限等因素,经济难以实现V型反转,收益率不具备趋势性上行条件,长端利率可能上行有顶下有底。四季度结构性通胀和通缩并存,制约总量货币宽松空间。四季度仍有大量资金等待配置,但是增量资金多来源于其他存量投资领域的撤出,一旦避险情绪缓和,可能推动长端收益率有所上行。近期在策略上主要配置流动性较好的债券,控制久期和杠杆,规避流动性较差的信用债,以提高投资组合的灵活度。同时,在控制风险的前提下,考虑把握阶段性的投资机会。

4.7报告期内基金持有人数或基金资产净值预警说明

本报告期本基金未出现连续二十个工作日基金份额持有人数量不满二百人或者基金资产净值低于五千万元的情形。

自基金合同生效以来

§5 投资组合报告

5.1 报告期末基金资产组合情况

序号	项目	金额(元)	占基金资产的比例(%)
1	权益投资	–	–
	其中:股票	–	–
2	固定收益投资	999,641,776.60	96.21
	其中:债券	999,641,776.60	96.21
	资产支持证券	–	–
3	贵金属投资	–	–
4	金融衍生品投资	–	–
5	买入返售金融资产	–	–
	其中:买断式回购的买入返售金融资产	–	–
6	银行存款和结算备付金合计	5,578,453.88	0.54
7	其他资产	33,774,037.52	3.25
8	合计	1,038,994,268.00	100.00

5.2 报告期末按行业分类的股票投资组合

本基金本报告期末未持有股票。

5.3 报告期末按公允价值占基金资产净值比例大小排序的前十名股票投资明细

本基金本报告期末未持有股票。

5.4 报告期末按债券品种分类的债券投资组合

序号	债券品种	公允价值(元)	占基金资产净值比例(%)
1	国家债券	–	–
2	央行票据	101,318,000.00	9.80
3	金融债券	–	–
	其中:政策性金融债	–	–
4	企业债券	287,155,456.60	27.78
5	企业短期融资券	610,620,500.00	59.06
6	中期票据	–	–
7	可转债	–	–
8	其他	547,820.00	0.05
9	合计	999,641,776.60	96.69

5.5 报告期末按公允价值占基金资产净值比例大小排序的前五名债券投资明细

序号	债券代码	债券名称	数量(张)	公允价值(元)	占基金资产净值比例(%)
1	041459070	14云锡CP001	800,000	80,792,000.00	7.81
2	041454067	14红狮CP001	600,000	60,606,000.00	5.86
3	041462050	14南浦口CP002	600,000	60,600,000.00	5.86
4	122843	11绥化债	450,000	46,660,500.00	4.51
5	041453117	14兴源轮胎CP002	400,000	40,532,000.00	3.92

5.6 报告期末按公允价值占基金资产净值比例大小排序的前十名资产支持证券投资明细

本基金本报告期末未持有资产支持证券。

5.7 报告期末按公允价值占基金资产净值比例大小排序的前五名贵金属投资明细

报告期末,本基金未持有贵金属。

5.8 报告期末按公允价值占基金资产净值比例大小排序的前五名权证投资明细

报告期末,本基金未持有权证。

5.9 报告期末本基金投资的股指期货交易情况说明

5.9.1 报告期末本基金投资的股指期货持仓和损益明细

本报告期末本基金无股指期货投资。

5.9.2 本基金投资股指期货的投资政策

本基金合同中尚无股指期货的投资政策。

5.10 报告期末本基金投资的国债期货交易情况说明

5.10.1 本期国债期货投资政策

本报告期末本基金无国债期货投资政策。

5.10.2 报告期末本基金投资的国债期货持仓和损益明细

本报告期末本基金无国债期货投资。

5.10.3 本期国债期货投资评价

本报告期末本基金无国债期货投资。

5.11 投资组合报告附注

5.11.1 本报告期内,本基金投资的前十名债券的发行主体没有出现被监管部门立案调查,或在报告编制日前一年内受到公开谴责、处罚的情形。

5.11.2本报告期内,本基金无股票投资。

5.11.3 其他资产构成

序号	名称	金额(元)
1	存出保证金	27,740.77
2	应收证券清算款	500,000.00
3	应收股利	–
4	应收利息	33,246,296.75
5	应收申购款	–
6	其他应收款	–
7	待摊费用	–
8	其他	–
9	合计	33,774,037.52

5.11.4 报告期末持有的处于转股期的可转换债券明细

5.11.5 报告期末前十名股票中存在流通受限情况的说明

报告期末,本基金无股票投资。

由于四舍五入的原因,分项之和与合计项之间可能存在尾差。

§6 开放式基金份额变动

单位:份

项目	新华安享惠金定期债券A类	新华安享惠金定期债券C类
本报告期期初基金份额总额	763,032,038.29	178,871,059.25
本报告期基金总申购份额	–	–
减:本报告期基金总赎回份额	–	–
本报告期基金拆分变动份额	–	–
本报告期期末基金份额总额	763,032,038.29	178,871,059.25

§7 基金管理人运用固有资金投资本基金情况

7.1 基金管理人持有本基金份额变动情况

本基金管理人本报告期未未持有本基金

7.2 基金管理人运用固有资金投资本基金交易明细

本基金管理人本报告期未运用固有资金投资本基金。

§8 影响投资者决策的其他重要信息

经新华基金管理有限公司董事会、股东会审议决议,重庆市工商行政管理局核准,报中国证监会备案,新华基金管理有限公司法定名称变更为"新华基金管理股份有限公司",住所变更为"重庆市江北区聚贤岩广场6号力帆中心2号办公楼第19层",公司股权结构等事项未发生变化。"新华基金管理有限公司"对外签订的全部合同、协议及全部债权、债务关系将由"新华基金管理股份有限公司"承继。

§9 备查文件目录

9.1 备查文件目录

(一)中国证监会批准新华安享惠金定期开放债券型证券投资基金募集的文件
(二)关于申请募集新华安享惠金定期开放债券型证券投资基金之法律意见书
(三)《新华安享惠金定期开放债券型证券投资基金》
(四)《新华安享惠金定期开放债券型证券投资基金托管协议》
(五)《新华基金管理股份有限公司开放式基金业务规则》
(六)更新的《新华安享惠金定期开放债券型证券投资基金招募说明书》
(七) 基金管理人业务资格批件、营业执照和公司章程
(八) 基金托管人业务资格批件及营业执照
(九) 重庆市工商行政管理局关于核准新华基金管理有限公司变更公司名称、变更住所的批复

9.2 存放地点

基金管理人、基金托管人住所。

9.3 查阅方式

投资者可在营业时间内免费查阅,也可按工本费购买复印件,或通过本基金管理人网站查阅。

新华基金管理股份有限公司
二〇一五年十月二十四日

新华财富金30天理财债券型证券投资基金

【2015】第三季度报告

基金管理人:新华基金管理股份有限公司
基金托管人:平安银行股份有限公司
报告送出日期:二〇一五年十月二十四日

§1 重要提示

基金管理人的董事会及董事保证本报告所载资料不存在虚假记载、误导性陈述或重大遗漏,并对其内容的真实性、准确性和完整性承担个别及连带责任。

基金托管人平安银行股份有限公司根据本基金合同规定,于2015年10月23日复核了本报告中的财务指标、净值表现和投资组合报告等内容,保证复核内容不存在虚假记载、误导性陈述或者重大遗漏。

基金管理人承诺以诚实信用、勤勉尽责的原则管理和运用基金资产,但不保证基金一定盈利。

基金的过往业绩并不代表其未来表现。投资有风险,投资者在作出投资决策前应仔细阅读本基金的招募说明书。

本报告中财务资料未经审计。

本报告期自2015年7月1日起至9月30日止。

§2 基金产品概况

基金简称	新华财富金30天理财债券
基金主代码	000819
交易代码	000819
基金运作方式	契约型开放式
基金合同生效日	2014年9月26日
报告期末基金份额总额	57,734,380.42份
投资目标	在力求保持基金资产安全性与流动性的基础上,努力追求绝对收益,实现超过业绩比较基准的投资收益。
投资策略	本基金采取以长期利率趋势分析为基础,结合短中期经济周期、宏观政策方向及收益率曲线分析,通过债券类属配置和收益率曲线配置等方法,实施积极的债券投资组合管理。
业绩比较基准	人民币七天通知存款利率(税后)
风险收益特征	本基金为短期理财债券型证券投资基金。在一般情况下,其预期风险与预期收益水平均低于股票型基金、混合型基金及普通债券型基金,高于货币市场基金。
基金管理人	新华基金管理股份有限公司
基金托管人	平安银行股份有限公司

§3 主要财务指标和基金净值表现

3.1 主要财务指标

单位:人民币元

主要财务指标	报告期(2015年7月1日–2015年9月30日)
1.本期已实现收益	690,812.60
2.本期利润	690,812.60
3.期末基金资产净值	57,734,380.42

注:1.本期已实现收益指基金本期利息收入、投资收益、其它收入(不含公允价值变动收益)扣除相关费用后的余额,本期利润为本期已实现收益加上本期公允价值变动收益,由于本基金采用摊余成本法核算,因此,公允价值变动收益为零,本期已实现收益和本期利润的金额相等。
2.以上所述基金业绩指标不包括持有人认购或交易基金的各项费用(例如基金申购费赎回费等),计入费用后实际收益水平要低于所列数字。

3.2 基金净值表现

3.2.1 本报告期基金份额净值收益率及其与同期业绩比较基准收益率的比较

阶段	净值收益率①	净值收益率标准差②	业绩比较基准收益率③	业绩比较基准收益率标准差④	①–③	②–④
过去三个月	1.1873%	0.0015%	0.3403%	0.0000%	0.8470%	0.0015%

3.2.2 自基金合同生效以来基金累计净值收益率变动及其与同期业绩比较基准收益率变动的比较

新华财富金30天理财债券型证券投资基金
累计净值收益率与业绩比较基准收益率历史走势对比图
(2014年9月26日至2015年9月30日)



注:1.本基金本报告期末,各项资产配置比例符合本基金合同的有关约定。

§4 管理人报告

4.1 基金经理(或基金经理小组)简介

姓名	职务	任本基金的基金经理期限		证券从业年限	说明
		任职日期	离任日期		
窦兴振	本基金基金经理、新华鑫诺宝货币市场基金基金经理、新华中小市值优选混合型证券投资基金基金经理、新华鑫安保本一号混合型证券投资基金基金经理、新华月银多元策略灵活配置混合型证券投资基金基金经理、新华钻石品质企业混合型证券投资基金基金经理。	2014–09–26	–	8	经济学硕士,8年证券从业经验。历任北京城市系统工程研究中心研究员。窦兴振先生于2007年9月加入新华基金管理股份有限公司,先后负责研究煤炭、电力、金融、通信设备、电子和有色金属等行业,担任过策略分析师、债券分析师。现任新华鑫诺宝货币市场基金基金经理、新华中小市值优选混合型证券投资基金基金经理、新华鑫安保本一号混合型证券投资基金基金经理、新华月银多元策略灵活配置混合型证券投资基金基金经理、新华钻石品质企业混合型证券投资基金基金经理。
姚秋	本基金基金经理、新华阿里一号保本混合型证券投资基金基金经理、新华鑫安保本一号混合型证券投资基金基金经理、新华阿鹿一号保本混合型证券投资基金基金经理、新华活期通利货币市场基金基金经理、新华增盈时间债券型证券投资基金基金经理、新华鑫回报混合型证券投资基金基金经理。	2014–10–09	–	2	经济学博士,注册金融分析师,历任于中国建设银行北京分行投资银行部从事投资研究工作、中国工商银行资产管理有限公司固定收益投资经理。2014年4月加入新华基金管理股份有限公司,现任新华阿里一号保本混合型证券投资基金基金经理、新华鑫安保本一号混合型证券投资基金基金经理、新华阿鹿一号保本混合型证券投资基金基金经理、新华阿鹿一号保本混合型证券投资基金基金经理、新华活期通利货币市场基金基金经理、新华增盈时间债券型证券投资基金基金经理、新华鑫回报混合型证券投资基金基金经理。
马亮	本基金基金经理、新华鑫诺宝货币市场基金基金经理、新华活期通利货币市场基金基金经理。	2015–07–10	–	7	金融学硕士,7年证券从业经验。历任第一创业证券有限责任公司固定收益部业务董事、第一创业摩根大通证券有限责任公司投资银行部副总经理。2012年11月加入新华基金管理股份有限公司,历任固定收益研究员、新华鑫诺宝货币市场基金基金经理助理。现任新华财富金30天理财债券型证券投资基金基金经理、新华鑫诺宝货币市场基金基金经理、新华活期通利货币市场基金基金经理。

4.2 报告期内本基金运作遵规守信情况说明

本报告期,新华基金管理股份有限公司作为新华财富金30天理财债券型证券投资基金的管理人按照《中华人民共和国证券投资基金法》、《新华财富金30天理财债券型证券投资基金基金合同》以及其它有关法律法规的规定,本着诚实信用、勤勉尽责的原则管理和运用基金资产,在严格控制风险的基础上为持有人谋求最大利益。运作整体合法合规,无损害基金持有人利益的行为。

4.3 公平交易专项说明

4.3.1 公平交易制度的执行情况

根据中国证监会颁布的《证券投资基金管理公司公平交易制度指导意见》(2011年修订),公司制定了《新华基金管理股份有限公司公平交易管理制度》。制度的范围包括境内上市股票、债券的一级市场申购、二级市场交易等所有投资管理活动,同时包括授权、研究分析、投资决策、交易执行等投资管理活动相关的各个环节。

场内交易,投资指令统一由交易部下达,并且启动交易系统公平交易模块。根据公司制度,严格禁止不同投资组合之间互为对于方的交易,严格控制不同投资组合之间的同日反向交易。

场外交易中,对于部分债券一级市场申购、非公开发行股票申购等交易,交易部根据各投资组合经理申报的满足价格条件的数量进行比例分配。如有异议,由交易部投资总监、督察长、金融工程部和监察稽核部,再次进行审核并确定最终分配结果。如果督察长认为有必要,可以召开风险管理委员会,对公平交易的结果进行评估和审议。对于银行间市场交易、固定收益平台、交易所大宗交易,投资组合经理以该投资组合的名义向交易部下达投资指令,交易部向银行间市场或交易对手询价、成交确认,并根据"时间优先、价格优先"的原则保证各投资组合获得公平的交易机会。

4.3.2 异常交易行为的专项说明

本报告期,公司对不同组合不同时间段的同向交易价差进行了溢价率样本的采集,通过平均溢价率、买入/卖出溢价率以及利益输送金额等多个层面来判断不同投资组合之间在某一时间段是否存在违反公平交易原则的异常情况,未发现重大异常情况,且不存在报告期内所有投资组合参与的交易所公开竞价同日反向交易成交较少的单边成交量超过该证券当日成交量的5%的情况。

4.4 报告期内基金的投资策略和运作分析

回顾2015年三季度,经济探底后逐渐企稳,但预计短期仍在底部徘徊,难以出现显著反弹。2015年三季度GDP增速6.9%,规模以上工业增加值累计同比增长6.2%,用电量累计同比增长0.8%,社会消费品零售总额增长10.5%,固定资产投资完成额累计同比增长10.3%。随着外部环境改善,出口增速企稳;投资增速短期接近底部,未来对经济拖累不大;同时消费需求均出现止跌迹象,预计2015年宏观经济能够实现短期企稳,全年实现7%的GDP目标增速。但经济的真正出路还需要积极创新、改革驱动,通过产业升级、技术更迭、效率提升来获得新的动力,故宏观经济短期难以出现显著反弹。

在打新资金和配资资金回流的推动下,2015年三季度债券短端和长端收益率大幅下行,同时信用品的信用利差持续压缩,中高等级信用利差已处于2009年以来的历史低位,而由于无风险利率下行有限,绝对收益率水平距历史低点仍有一定空间:7、8两月间,经济基本面低于预期,经济下行压力仍然较大,货币宽松再度发力叠加资金欠配效应明显,10年期国债和10年期国开债下行30个基点,各期限信用品种收益率下行幅度均超过30个基点。9月,由于流动性边际重配速度放缓,债务刚兑预期打破,回购利率较年内高点上行以及银行理财收益率的缓慢下行导致资金成本下行速度低于预期,债券短端收益率有小幅反弹,长端维持区间震荡格局。

本基金三季度配置主要为存款,基金份额比较稳定,前期配置到期后收益率下行明显。

4.5报告期内基金的业绩表现

本基金本报告期内,基金份额净值收益率为1.1873%,同期业绩比较基准收益率为0.3403%。

4.6管理人对宏观经济、证券市场及行业走势的简要展望

展望2015年四季度,资金面将延续宽松行情,四季度资金价格维持在低位,套息空间稳定,短端仍然不乏机会,长端收益率延续区间震荡。一方面,经济难以出现显著反转,收益率不具备趋势性上行条件,长端利率上有顶。另一方面,央行干预外汇市场影响资金面稳定;四季度信用事件逐渐暴露可能对债券市场带来一定负面冲击;目前大量资金等待配置,但增量资金多来源于其他存量投资领域的撤出,一旦避险情绪缓和、投资者风险偏好恢复,将推动长端收益率上行。

我们认为四季度债市呈震荡趋势,因此可结合债券市场表现与流动性要求,采取较为灵活的策略应对债市波动。

本基金四季度配置仍将重点把握资金面波动时点,主要投向存款等,确保组合流动性,提高基金持有人的投资回报率。

4.7报告期内基金持有人数或基金资产净值预警说明

本报告期本基金未出现连续二十个工作日基金份额持有人数量不满二百人或者基金资产净值低于五千万元的情况。

§5 投资组合报告

5.1 报告期末基金资产组合情况

序号	项目	金额(元)	占基金总资产的比例(%)
1	固定收益投资	4,999,260.13	8.64
	其中:债券	4,999,260.13	8.64
	资产支持证券	–	–
2	买入返售金融资产	–	–
	其中:买断式回购的买入返售金融资产	–	–
3	银行存款和结算备付金合计	52,525,235.02	90.81
4	其他各项资产	313,462.10	0.54
5	合计	57,837,957.25	100.00

5.2 报告期债券回购融资情况

序号	项目	占基金资产净值的比例(%)
1	报告期内债券回购融资余额	–
	其中:买断式回购融资	–

序号	项目	金额	占基金资产净值的比例(%)
2	报告期末债券回购融资余额	–	–
	其中:买断式回购融资	–	–

注:本基金本报告期内未进行债券回购融资。

债券正回购的资金余额超过基金资产净值的20%的说明

本报告期内本基金债券正回购的资金余额未超过资产净值的20%。

5.3 基金投资组合平均剩余期限

5.3.1 投资组合平均剩余期限基本情况

项目	天数
报告期末投资组合平均剩余期限	70
报告期内投资组合平均剩余期限最高值	88
报告期内投资组合平均剩余期限最低值	13

报告期内投资组合平均剩余期限超过150天情况说明

本基金合同约定"本基金投资组合的平均剩余期限在每个交易日均不得超过150天",本基金本报告期内投资组合平均剩余期限无超过150天的情况。

5.3.2 报告期末投资组合平均剩余期限分布比例

序号	平均剩余期限	各期限资产占基金资产净值的比例(%)	各期限负债占基金资产净值的比例(%)
1	30天以内	13.03	–
	其中:剩余存续期超过397天的浮动利率债	–	–
2	30天(含)—60天	–	–
	其中:剩余存续期超过397天的浮动利率债	–	–
3	60天(含)—90天	77.94	–
	其中:剩余存续期超过397天的浮动利率债	–	–
4	90天(含)—180天	8.66	–
	其中:剩余存续期超过397天的浮动利率债	–	–
5	180天(含)—397天(含)	–	–
	其中:剩余存续期超过397天的浮动利率债	–	–
合计		99.64	–

5.4 报告期末按债券品种分类的债券投资组合

序号	债券品种	公允价值(元)	占基金资产净值比例(%)
1	国家债券	–	–
2	央行票据	–	–
3	金融债券	–	–
	其中:政策性金融债	–	–
4	企业债券	–	–
5	企业短期融资券	4,999,260.13	8.66
6	中期票据	–	–
7	其他	–	–
8	合计	4,999,260.13	8.66
9	剩余存续期超过397天的浮动利率债券	–	–

5.5 报告期末按摊余成本占基金资产净值比例大小排序的前十名债券投资明细

序号	债券代码	债券名称	债券数量(张)	摊余成本(元)	占基金资产净值比例(%)
1	041559007	15安钢集CP001	50,000.00	4,999,260.13	8.66

5.6 "影子定价"与"摊余成本法"确定的基金资产净值的偏离

项目	偏离情况
报告期内偏离度的绝对值在0.25(含)–0.5%间的次数	0次
报告期内偏离度的最高值	0.13%
报告期内偏离度的最低值	0.09%
报告期内每个工作日偏离度的绝对值的简单平均值	0.11%

5.7报告期末按公允价值占基金资产净值比例大小排序的前十名资产支持证券投资明细

5.8 投资组合报告附注

5.8.1基金计价方法说明

(1)基金持有的银行存款以本金列示,按银行实际协议利率逐日计提利息;

(2)基金持有的回购协议(封闭式回购)以成本列示,按实际利率在实际持有期间内逐日计提利息;

(3)基金持有的附息债券、贴现券购买时采用实际支付款(包含交易费用)确定初始成本,每日按摊余成本和实际利率计算确定利息收入;

(4)基金持有的买断式回购以协议成本列示,所产生的利息在实际持有期间内逐日计提。回购期间对涉及的金融资产根据其资产的性质进行相应的估值。回购期满时,若双方都能履约,则按协议进行交割。若融资业务到期无法履约,则继续持有现金资产,实际持有的相关资产按其性质进行估值;

(5)基金持有的资产支持证券视同债券,购买时采用实际支付价款(包含交易费用)确定初始成本,每日按摊余成本和实际利率计算确定利息收入。

5.8.2本报告期内本基金未持有剩余期限小于397天但剩余存续期超过397天的浮动利率债券。

5.8.3本基金投资的前十名证券的发行主体本期没有出现被监管部门立案调查,或在报告编制日前一年内受到公开谴责、处罚的情形。

5.8.4其他各项资产构成

序号	名称	金额(元)
1	存出保证金	–
2	应收证券清算款	–
3	应收利息	313,462.10
4	应收申购款	–
5	其他应收款	–
6	待摊费用	–
7	其他	–
8	合计	313,462.10

§6 开放式基金份额变动

单位:份

基金合同生效日基金份额总额	201,065,078.78
本报告期期初基金份额总额	57,039,619.20
本报告期基金总申购份额	3,943,825.85
本报告期基金总赎回份额	3,249,064.63
本报告期基金拆分变动份额	–
报告期期末基金份额总额	57,734,380.42

§7 基金管理人运用固有资金投资本基金交易明细

本基金本报告期未运用固有资金投资本基金。

§8 影响投资者决策的其他重要信息

经新华基金管理有限公司董事会、股东会审议决议,重庆市工商行政管理局核准,报中国证监会备案,新华基金管理有限公司法定名称变更为"新华基金管理股份有限公司",住所变更为"重庆市江北区聚贤岩广场6号力帆中心2号办公楼第19层",公司股权结构等事项未发生变化。"新华基金管理有限公司"对外签订的全部合同、协议及全部债权、债务关系将由"新华基金管理股份有限公司"承继。

§9 备查文件目录

9.1 备查文件目录

(一)中国证监会批准新华财富金30天理财债券型证券投资基金募集的文件
(二)关于申请募集新华财富金30天理财债券型证券投资基金之法律意见书
(三)《新华财富金30天理财债券型证券投资基金》
(四)《新华财富金30天理财债券型证券投资基金基金合同》
(五)《新华基金管理股份有限公司开放式基金业务规则》
(六)更新的《新华财富金30天理财债券型证券投资基金招募说明书》
(七) 基金管理人业务资格批件、营业执照和公司章程
(八) 基金托管人业务资格批件及营业执照
(九) 重庆市工商行政管理局关于核准新华基金管理有限公司变更公司名称、变更住所的批复

9.2 存放地点

基金管理人、基金托管人住所。

9.3 查阅方式

投资者可在营业时间内免费查阅,也可按工本费购买复印件,或通过本基金管理人网站查阅。

新华基金管理股份有限公司
二〇一五年十月二十四日

新华策略精选股票型证券投资基金

【2015】第三季度报告

基金管理人:新华基金管理股份有限公司
基金托管人:中国农业银行股份有限公司
报告送出日期:二〇一五年十月二十四日

§1 重要提示

基金管理人的董事会及董事保证本报告所载资料不存在虚假记载、误导性陈述或重大遗漏,并对其内容的真实性、准确性和完整性承担个别及连带责任。

基金托管人中国农业银行股份有限公司根据本基金合同规定,于2015年10月23日复核了本报告中的财务指标、净值表现和投资组合报告等内容,保证复核内容不存在虚假记载、误导性陈述或者重大遗漏。

基金管理人承诺以诚实信用、勤勉尽责的原则管理和运用基金资产,但不保证基金一定盈利。

基金的过往业绩并不代表其未来表现。投资有风险,投资者在作出投资决策前应仔细阅读本基金的招募说明书。

本报告中财务资料未经审计。

本报告期自2015年7月1日起至9月30日止。

§2 基金产品概况

基金简称	新华策略精选股票
基金主代码	001040
交易代码	001040
基金运作方式	契约型开放式
基金合同生效日	2015年3月31日
报告期末基金份额总额	2,138,354,187.12份
投资目标	把握整体市场和行业中的机会,精选投资策略,寻找具有行业增长潜力和价值低估的优质上市公司进行投资,在风险可控的前提下追求基金资产净值的持续、稳定增长。
投资策略	1.资产配置策略 本基金的大类资产配置主要通过对宏观经济运行状况、国家财政和货币政策、国家产业政策以及资本市场资金环境、证券市场走势的分析,预测宏观经济的发展趋势,并据此评价未来一段时间股票、债券市场相对收益率,主动调整股票、债券类资产在给定区间内的动态配置,以便基金在保持总体风险水平相对稳定的基础上,优化投资组合。 2.股票投资策略 本基金采用自上而下与自下而上相结合的主动投资策略,深入分