

泰信优质生活混合型证券投资基金

【2015】第三季度报告

基金管理人：泰信基金管理有限公司
基金托管人：中国银行股份有限公司
报告送出日期：2015年10月24日

§ 1 重要提示
本基金经理人的董事会及董事保证本报告所载资料不存在虚假记载、误导性陈述或重大遗漏，并对其内容的真实性、准确性和完整性承担个别及连带责任。
本基金的托管人中国银行股份有限公司根据基金合同已于2015年10月23日复核了本报告中的财务指标、净值表现和投资组合报告等内容，保证复核内容不存在虚假记载、误导性陈述或者重大遗漏。
基金管理人承诺以诚实信用、勤勉尽责的原则管理和运用基金资产，但不保证基金一定盈利，基金的过往业绩并不代表其未来表现。投资有风险，投资者在作出投资决策前应仔细阅读本基金的招募说明书。
本报告期内财务资料未经审计。
本报告期为 2015年7月1日起至9月30日止。

基金名称	
交银代码	200004
基金运作方式	契约型开放式
基金合同生效日	2008年12月16日
报告期末基金份额总额	842,269,026.38份
投资目标	分享中国经济可持续发展过程中那些能够确保满足人们日常生活需要的上市公司成长带来的长期增长，在严格控制投资风险的基础上，谋求基金资产的长期稳定增值。
投资策略	本基金采取“自上而下”的大类资产配置，以核心+卫星策略为基础，积极运用股票、债券、货币市场工具及衍生品等投资工具，追求基金资产的长期增值。
业绩比较基准	70%×富时中国A600指数+25%×富时中国国债收益率
风险收益特征	本基金为混合型基金，属于中低风险，中收益的基金品种，其预期风险和预期收益高于货币型基金和债券型基金，低于股票型基金。基金净值增长率在一定时期内，追求资本长期增值的个人和机构投资者。
基金管理人	泰信基金管理有限公司
基金托管人	中国银行股份有限公司

§ 3 主要财务指标和基金净值表现	
3.1 主要财务指标	
单位:人民币元	
主要财务指标	报告期(2015年7月1日至2015年9月30日)
1.本期已实现收益	-114,709,894.53
2.本期利润	-421,675,247.46
3.加权平均基金份额本期利润	-0.4896
4.期末基金资产净值	1,046,750,903.18
5.期末基金份额净值	1.2428

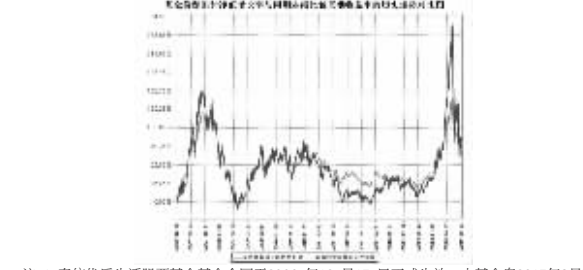
注:1.上述基金业绩指标不包括基金份额持有人申购或交易基金的各项费用(例如,开放式基金的申购赎回费、红利再投资费、基金转换费等),计入费用后实际收益水平要低于所列数字。
2.本期已实现收益指基金本期利息收入、投资收益、其他收入(不含公允价值变动收益)扣除相关费用后的余额,本期利润为本期已实现收益加上本期公允价值变动收益。
3.基金净值表现
3.2.1 本报告期基金份额净值增长率及其与同期业绩比较基准收益率的比较

阶段	净值增长率①	净值增长率基准②	业绩比较基准收益③	业绩比较基准收益④	①-③	②-④
----	--------	----------	-----------	-----------	-----	-----

过去三个月 -27.20% 3.49% -22.03% 2.50% -5.30% 0.99%

注:本基金业绩比较基准为:75%×富时中国A600 指数+25%×富时中国国债收益率

3.2.2 自基金合同生效以来基金累计净值增长率变动及其与同期业绩比较基准收益率变动的比较



注:1.泰信优质生活股票型基金基金合同于2006年12月15日正式生效。本基金自2015年8月7日起变更为混合型基金。
2.本基金的建仓期为六个月。建仓期间,基金投资组合各项比例符合基金合同的约定,股票资产60%-95%,债券资产0%-35%,基金保留的现金及投资于剩余期限在1年以内的政府债券的比例不低于基金资产净值的5%。

§ 4 管理人报告	
4.1 基金经理(或基金经理小组)简介	
姓名	职务
熊宇飞女士	本基金基金经理兼泰信先行策略混合基金基金经理
任日期	2015年3月1日
离任日期	-
说明	金融学硕士,具有基金从业资格,曾先后任职于国信证券有限公司、国泰君安证券股份有限公司、2008年10月加入泰信基金管理有限公司,先后担任研究部副经理、泰信先行策略混合基金基金经理,自2013年2月7日至2015年3月1日任泰信先行策略混合基金基金经理,自2015年3月1日起担任泰信先行策略混合基金基金经理。

注:1.以上日期均是指公司公布的日期。
2.证券从业的含义遵从行业协会《证券从业人员资格管理办法》的相关规定。
4.2 管理人对于报告期内本基金运作合规情况的说明
本报告期内,本基金管理人严格遵循《证券投资基金法》、《公开募集证券投资基金运作管理办法》、《证券投资基金信息披露管理办法》及其他相关法律法规的规定,本着诚实信用、勤勉尽责、取信于市场、取信于社会的原则管理和运用基金资产。本基金管理人在严格控制风险的基础上,为基金份额持有人谋求最大利益,无损害基金份额持有人利益的行为。本基金的投资运作符合有关法规和基金合同的规定。
4.3 公平交易专项说明
4.3.1 公平交易制度的执行情况
根据《证券投资基金管理公司公平交易制度指导意见》(中国证监会公告[2011]18号),公司制定了《公平交易管理制度》,适用于所有投资组合,以及所有投资管理活动,涵盖授权、研究分析、投资决策、交易执行、业绩评估等投资管理活动相关的各环节,从研究、投资、交易合规性监督,发现可能交易立即报告,并由风险管理部负责对公司所有投资组合进行定期和不定期的评估。
公司所有研究成果对公司所管理的所有产品公平开放,基金经理严格遵守公平、公正、独立的原则下达投资指令,所有投资指令在集中交易室集中执行,投资交易过程公平、投资交易监督贯穿于整个投资过程。
4.3.2 报告期内,投资交易监控与评价分析未发现本基金与其他基金之间存在利益输送行为,公平交易制度整体执行情况良好。
4.3.3 异常交易行为的专项说明
本公司严格执行不同投资组合之间的同日反向交易,严格禁止可能导致不公平交易和利益输送的同日反向交易。本报告期内,本基金参与的交易所开闸同日反向交易,未出现成交少的单边交易超过该证券当日成交量5%的情况,亦无其他异常交易行为。
4.4 报告期内基金的投资策略和业绩表现说明
截至报告期末,本基金单位净值为1.2428元,本季度净值增长率为-27.39%,同期业绩比较基准增长率为-22.03%。
4.5 管理人对于宏观经济、证券市场及行业走势的简要展望
展望2015年四季度,宏观经济下行,经济内生增长仍缺乏动力,政府通过财政投资、减税降费、减税等多种方式刺激经济,稳增长政策将进一步升级,宏观经济有望出现企稳态势。流动方面,央行持续降准降息,并通过信贷资产质押再融资等方式进一步释放流动性,四季度流动性仍将保持宽松格局。政策方面,十八届五中全会即将召开,十二项减排指标成为市场关注重点。总体来看,我们认为四季度市场将出现积极的投资机会,前期经过快速大幅调整,风险逐步释放,整体估值水平大幅回落,我们仍将重点挖掘成长性投资机会,重点配置经济转型下的行业投资机会,包括医药生物、互联网+、智能制造、环保、消费等,同时我们也将重点关注十三大规划带来的相关投资机会。

基金管理人:泰信基金管理有限公司	基金托管人:中国银行股份有限公司
报告送出日期:2015年10月24日	
基金名称:泰信中小盘精选混合	
交银代码:200011	
基金运作方式:契约型开放式	
基金合同生效日:2011年10月26日	
报告期末基金份额总额:226,364,892.66份	
投资目标:本基金主要投资于具有成长性的中小盘股票,追求基金资产的长期增值。	
投资策略:本基金采取“自上而下”的资产配置和“自下而上”的个股挖掘策略,重点投资于中国宏观经济和上市公司具有持续成长潜力的个股,追求基金资产的长期增值。	
业绩比较基准:中证700指数收益率×80%+中证全债指数收益率×20%	
风险收益特征:本基金为混合型基金,主要投资于具有成长性的中小盘股票,其预期风险和预期收益高于货币型基金和债券型基金,属于中高风险、中收益的基金品种,其预期风险和预期收益高于货币型基金和债券型基金,属于股票型基金。	
基金管理人:泰信基金管理有限公司	
基金托管人:中国银行股份有限公司	

§ 3 主要财务指标和基金净值表现	
3.1 主要财务指标	
单位:人民币元	
主要财务指标	报告期(2015年7月1日至2015年9月30日)
1.本期已实现收益	-120,316,276.11
2.本期利润	-222,563,427.16
3.加权平均基金份额本期利润	-0.9039
4.期末基金资产净值	372,006,496.24
5.期末基金份额净值	1.661

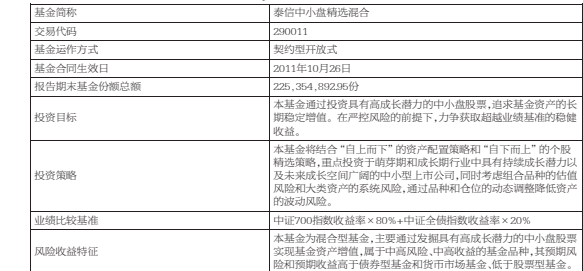
注:1.上述基金业绩指标不包括基金份额持有人申购或交易基金的各项费用(例如,开放式基金的申购赎回费、红利再投资费、基金转换费等),计入费用后实际收益水平要低于所列数字。
2.本期已实现收益指基金本期利息收入、投资收益、其他收入(不含公允价值变动收益)扣除相关费用后的余额,本期利润为本期已实现收益加上本期公允价值变动收益。
3.基金净值表现
3.2.1 本报告期基金份额净值增长率及其与同期业绩比较基准收益率的比较

阶段	净值增长率①	净值增长率基准②	业绩比较基准收益③	业绩比较基准收益④	①-③	②-④
----	--------	----------	-----------	-----------	-----	-----

过去三个月 -34.25% 4.16% -24.94% 3.16% -3.16% 1.00%

注:本基金业绩比较基准为:中证700指数收益率×80%+中证全债指数收益率×20%

3.2.2 自基金合同生效以来基金累计净值增长率变动及其与同期业绩比较基准收益率变动的比较



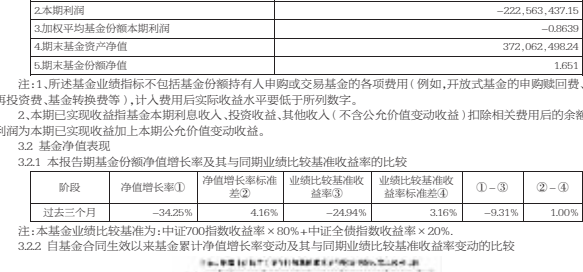
注:1.泰信中小盘精选股票基金基金合同于2011年10月26日正式生效。本基金自2015年7月1日起变更为混合型基金。
2.本基金的建仓期为六个月。建仓期间,本基金投资组合各项比例符合基金合同的约定,股票资产60%-95%,债券资产0%-35%,基金保留的现金及投资于剩余期限在1年以内的政府债券的比例不低于基金资产净值的5%。
3.基金净值表现
3.2.1 本报告期基金份额净值增长率及其与同期业绩比较基准收益率的比较

阶段	净值增长率①	净值增长率基准②	业绩比较基准收益③	业绩比较基准收益④	①-③	②-④
----	--------	----------	-----------	-----------	-----	-----

过去三个月 -34.25% 4.16% -24.94% 3.16% -3.16% 1.00%

注:本基金业绩比较基准为:中证700指数收益率×80%+中证全债指数收益率×20%

3.2.2 自基金合同生效以来基金累计净值增长率变动及其与同期业绩比较基准收益率变动的比较



注:1.泰信中小盘精选股票基金基金合同于2011年10月26日正式生效。本基金自2015年7月1日起变更为混合型基金。
2.本基金的建仓期为六个月。建仓期间,本基金投资组合各项比例符合基金合同的约定,股票资产60%-95%,债券资产0%-35%,基金保留的现金及投资于剩余期限在1年以内的政府债券的比例不低于基金资产净值的5%。
3.基金净值表现
3.2.1 本报告期基金份额净值增长率及其与同期业绩比较基准收益率的比较

阶段	净值增长率①	净值增长率基准②	业绩比较基准收益③	业绩比较基准收益④	①-③	②-④
----	--------	----------	-----------	-----------	-----	-----

过去三个月 -34.25% 4.16% -24.94% 3.16% -3.16% 1.00%

注:本基金业绩比较基准为:中证700指数收益率×80%+中证全债指数收益率×20%

3.2.2 自基金合同生效以来基金累计净值增长率变动及其与同期业绩比较基准收益率变动的比较



注:1.泰信中小盘精选股票基金基金合同于2011年10月26日正式生效。本基金自2015年7月1日起变更为混合型基金。
2.本基金的建仓期为六个月。建仓期间,本基金投资组合各项比例符合基金合同的约定,股票资产60%-95%,债券资产0%-35%,基金保留的现金及投资于剩余期限在1年以内的政府债券的比例不低于基金资产净值的5%。
3.基金净值表现
3.2.1 本报告期基金份额净值增长率及其与同期业绩比较基准收益率的比较

阶段	净值增长率①	净值增长率基准②	业绩比较基准收益③	业绩比较基准收益④	①-③	②-④
----	--------	----------	-----------	-----------	-----	-----

过去三个月 -34.25% 4.16% -24.94% 3.16% -3.16% 1.00%

注:本基金业绩比较基准为:中证700指数收益率×80%+中证全债指数收益率×20%

3.2.2 自基金合同生效以来基金累计净值增长率变动及其与同期业绩比较基准收益率变动的比较




注:1.泰信中小盘精选股票基金基金合同于2011年10月26日正式生效。本基金自2015年7月1日起变更为混合型基金。
2.本基金的建仓期为六个月。建仓期间,本基金投资组合各项比例符合基金合同的约定,股票资产60%-95%,债券资产0%-35%,基金保留的现金及投资于剩余期限在1年以内的政府债券的比例不低于基金资产净值的5%。
3.基金净值表现
3.2.1 本报告期基金份额净值增长率及其与同期业绩比较基准收益率的比较

阶段	净值增长率①	净值增长率基准②	业绩比较基准收益③	业绩比较基准收益④	①-③	②-④
----	--------	----------	-----------	-----------	-----	-----

过去三个月 -34.25% 4.16% -24.94% 3.16% -3.16% 1.00%

注:本基金业绩比较基准为:中证700指数收益率×80%+中证全债指数收益率×20%

3.2.2 自基金合同生效以来基金累计净值增长率变动及其与同期业绩比较基准收益率变动的比较




注:1.泰信中小盘精选股票基金基金合同于2011年10月26日正式生效。本基金自2015年7月1日起变更为混合型基金。
2.本基金的建仓期为六个月。建仓期间,本基金投资组合各项比例符合基金合同的约定,股票资产60%-95%,债券资产0%-35%,基金保留的现金及投资于剩余期限在1年以内的政府债券的比例不低于基金资产净值的5%。
3.基金净值表现
3.2.1 本报告期基金份额净值增长率及其与同期业绩比较基准收益率的比较

阶段	净值增长率①	净值增长率基准②	业绩比较基准收益③	业绩比较基准收益④	①-③	②-④
----	--------	----------	-----------	-----------	-----	-----

过去三个月 -34.25% 4.16% -24.94% 3.16% -3.16% 1.00%

注:本基金业绩比较基准为:中证700指数收益率×80%+中证全债指数收益率×20%

3.2.2 自基金合同生效以来基金累计净值增长率变动及其与同期业绩比较基准收益率变动的比较



注:1.泰信中小盘精选股票基金基金合同于2011年10月26日正式生效。本基金自2015年7月1日起变更为混合型基金。
2.本基金的建仓期为六个月。建仓期间,本基金投资组合各项比例符合基金合同的约定,股票资产60%-95%,债券资产0%-35%,基金保留的现金及投资于剩余期限在1年以内的政府债券的比例不低于基金资产净值的5%。
3.基金净值表现
3.2.1 本报告期基金份额净值增长率及其与同期业绩比较基准收益率的比较

阶段	净值增长率①	净值增长率基准②	业绩比较基准收益③	业绩比较基准收益④	①-③	②-④
----	--------	----------	-----------	-----------	-----	-----

过去三个月 -34.25% 4.16% -24.94% 3.16% -3.16% 1.00%

注:本基金业绩比较基准为:中证700指数收益率×80%+中证全债指数收益率×20%

3.2.2 自基金合同生效以来基金累计净值增长率变动及其与同期业绩比较基准收益率变动的比较



信息披露disclosure

§ 5 投资组合报告

序号	项目	金额(元)	占基金总资产的比例(%)
1	权益投资	806,170,110.24	76.68
	其中:股票	806,170,110.24	76.68
2	基金投资	-	-
3	固定收益投资	-	-
	其中:债券	-	-
	资产支持证券	-	-
4	贵金属投资	-	-
5	金融衍生品投资	-	-
6	买入返售金融资产	-	-
	其中:买断式回购的买入返售金融资产	-	-
7	银行存款和结算备付金合计	246,503,334.97	23.36
8	其他资产	774,206.73	0.07
9	合计	1,051,447,651.94	100.00

5.2 报告期末按行业分类的股票投资组合		公允价值(元)	占基金资产净值比例(%)
行业类别			
A 农、林、牧、渔业		—	—
B 采矿业		—	—
C 制造业		535,262,339.01	51.14
D 电力、热力、燃气及生产供应业		—	—
E 建筑业		10,272,000.00	0.98
F 批发和零售业		58,094,221.01	5.55
G 交通运输、仓储和邮政业		—	—
H 住宿和餐饮业		—	—
I 信息传输、软件和信息技术服务业		26,800,107.60	2.56
J 金融业		30,946,200.00	2.95
K 房地产业		70,388,457.10	6.73
L 租赁和商务服务业		26,132,942.20	2.50
M 科学研究和技术服务业		—	—
N 水利、环境和公共设施管理业		—	—
O 居民服务、修理和其他服务业		—	—
P 教育		—	—
Q 卫生和社会工作		47,344,763.32	4.52
R 文化、体育和娱乐业		—	—
S 合计		805,170,110.24	78.02

5.3 报告期末按公允价值占基金资产净值比例大小排序的前十名股票投资明细					
序号	股票代码	股票名称	数量(股)	公允价值(元)	占基金资产净值比例(%)
1	300228	富星生物	1,409,912	55,196,761.60	5.27
2	000897	中兴通讯	1,348,963	68,122,552.61	6.52
3	000567	海康威视	1,900,002	39,387,041.46	3.78
4	002184	国药控股	1,300,304	38,202,815.24	3.65
5	002107	正邦科技	2,400,405	36,304,601.96	3.47
6	300244	迪安诊断	448,888	31,172,739.52	2.98
7	002334	英威腾	3,701,029	29,756,273.16	2.84
8	002407	多美多	800,000	29,240,000.00	2.79
9	002773	康弘药业	492,100	28,680,112.52	2.74
10	300136	佳信通信	999,698	27,761,613.46	2.65
4. 报告期末按债券品种和分类的债券投资组合					
5. 报告期末本基金持有的可转债					
6. 报告期末按公允价值占基金资产净值比例大小排序的前十名债券投资明细					
7. 报告期末本基金持有的资产支持证券					
8. 报告期末按公允价值占基金资产净值比例大小排序的前十名资产支持证券投资明细					
9. 报告期末按公允价值占基金资产净值比例大小排序的前五名贵金属投资明细					
10. 报告期末按公允价值占基金资产净值比例大小排序的前五名权证投资明细					
11. 报告期末本基金投资的股指期货交易情况说明					
12. 报告期末本基金投资的国债期货交易情况说明					

5.4 报告期末按债券品种分类的债券投资组合
本报告期末本基金未持有债券。
5.5 报告期末按公允价值占基金资产净值比例大小排序的前五名债券投资明细
本报告期末本基金未持有债券。
5.6 报告期末按公允价值占基金资产净值比例大小排序的前十名资产支持证券投资明细
本报告期末本基金未持有资产支持证券。
5.7 报告期末按公允价值占基金资产净值比例大小排序的前五名贵金属投资明细
本报告期末本基金未持有贵金属。
5.8 报告期末按公允价值占基金资产净值比例大小排序的前五名权证投资明细
本报告期末本基金未持有权证。
5.9 报告期末本基金投资的股指期货交易情况说明
5.9.1 报告期末本基金投资的股指期货持仓和损益明细
截至报告期末本基金未投资股指期货。
5.9.2 本基金投资股指期货的投资政策
截至报告期末本基金未投资股指期货。
5.10 报告期末本基金投资的国债期货交易情况说明
5.10.1 本期国债期货投资政策
截至报告期末本基金未投资国债期货。
5.10.2 报告期末本基金投资的国债期货持仓和损益明细
截至报告期末本基金未投资国债期货。
5.10.3 本期国债期货投资政策
截至报告期末本基金未投资国债期货。
5.10.4 报告期末本基金投资的国债期货持仓和损益明细
截至报告期末本基金未投资国债期货。
5.10.5 报告期末本基金投资的国债期货持仓和损益明细
截至报告期末本基金未投资国债期货。
5.10.6 报告期末本基金投资的国债期货持仓和损益明细
截至报告期末本基金未投资国债期货。
5.10.7 报告期末本基金投资的国债期货持仓和损益明细
截至报告期末本基金未投资国债期货。
5.10.8 报告期末本基金投资的国债期货持仓和损益明细
截至报告期末本基金未投资国债期货。
5.10.9 报告期末本基金投资的国债期货持仓和损益明细
截至报告期末本基金未投资国债期货。
5.10.10 报告期末本基金投资的国债期货持仓和损益明细
截至报告期末本基金未投资国债期货。
5.10.11 报告期末本基金投资的国债期货持仓和损益明细
截至报告期末本基金未投资国债期货。
5.10.12 报告期末本基金投资的国债期货持仓和损益明细
截至报告期末本基金未投资国债期货。
5.10.13 报告期末本基金投资的国债期货持仓和损益明细
截至报告期末本基金未投资国债期货。
5.10.14 报告期末本基金投资的国债期货持仓和损益明细
截至报告期末本基金未投资国债期货。
5.10.15 报告期末本基金投资的国债期货持仓和损益明细
截至报告期末本基金未投资国债期货。
5.10.16 报告期末本基金投资的国债期货持仓和损益明细
截至报告期末本基金未投资国债期货。
5.10.17 报告期末本基金投资的国债期货持仓和损益明细
截至报告期末本基金未投资国债期货。
5.10.18 报告期末本基金投资的国债期货持仓和损益明细
截至报告期末本基金未投资国债期货。
5.10.19 报告期末本基金投资的国债期货持仓和损益明细
截至报告期末本基金未投资国债期货。
5.10.20 报告期末本基金投资的国债期货持仓和损益明细
截至报告期末本基金未投资国债期货。
5.10.21 报告期末本基金投资的国债期货持仓和损益明细
截至报告期末本基金未投资国债期货。
5.10.22 报告期末本基金投资的国债期货持仓和损益明细
截至报告期末本基金未投资国债期货。
5.10.23 报告期末本基金投资的国债期货持仓和损益明细
截至报告期末本基金未投资国债期货。
5.10.24 报告期末本基金投资的国债期货持仓和损益明细
截至报告期末本基金未投资国债期货。
5.10.25 报告期末本基金投资的国债期货持仓和损益明细
截至报告期末本基金未投资国债期货。
5.10.26 报告期末本基金投资的国债期货持仓和损益明细
截至报告期末本基金未投资国债期货。
5.10.27 报告期末本基金投资的国债期货持仓和损益明细
截至报告期末本基金未投资国债期货。
5.10.28 报告期末本基金投资的国债期货持仓和损益明细
截至报告期末本基金未投资国债期货。
5.10.29 报告期末本基金投资的国债期货持仓和损益明细
截至报告期末本基金未投资国债期货。
5.10.30 报告期末本基金投资的国债期货持仓和损益明细
截至报告期末本基金未投资国债期货。
5.10.31 报告期末本基金投资的国债期货持仓和损益明细
截至报告期末本基金未投资国债期货。
5.10.32 报告期末本基金投资的国债期货持仓和损益明细
截至报告期末本基金未投资国债期货。
5.10.33 报告期末本基金投资的国债期货持仓和损益明细
截至报告期末本基金未投资国债期货。
5.10.34 报告期末本基金投资的国债期货持仓和损益明细
截至报告期末本基金未投资国债期货。
5.10.35 报告期末本基金投资的国债期货持仓和损益明细
截至报告期末本基金未投资国债期货。
5.10.36 报告期末本基金投资的国债期货持仓和损益明细
截至报告期末本基金未投资国债期货。
5.10.37 报告期末本基金投资的国债期货持仓和损益明细
截至报告期末本基金未投资国债期货。
5.10.38 报告期末本基金投资的国债期货持仓和损益明细
截至报告期末本基金未投资国债期货。
5.10.39 报告期末本基金投资的国债期货持仓和损益明细
截至报告期末本基金未投资国债期货。
5.10.40 报告期末本基金投资的国债期货持仓和损益明细
截至报告期末本基金未投资国债期货。
5.10.41 报告期末本基金投资的国债期货持仓和损益明细
截至报告期末本基金未投资国债期货。
5.10.42 报告期末本基金投资的国债期货持仓和损益明细
截至报告期末本基金未投资国债期货。
5.10.43 报告期末本基金投资的国债期货持仓和损益明细
截至报告期末本基金未投资国债期货。
5.10.44 报告期末本基金投资的国债期货持仓和损益明细
截至报告期末本基金未投资国债期货。
5.10.45 报告期末本基金投资的国债期货持仓和损益明细
截至报告期末本基金未投资国债期货。
5.10.46 报告期末本基金投资的国债期货持仓和损益明细
截至报告期末本基金未投资国债期货。
5.10.47 报告期末本基金投资的国债期货持仓和损益明细
截至报告期末本基金未投资国债期货。
5.10.48 报告期末本基金投资的国债期货持仓和损益明细
截至报告期末本基金未投资国债期货。
5.10.49 报告期末本基金投资的国债期货持仓和损益明细
截至报告期末本基金未投资国债期货。
5.10.50 报告期末本基金投资的国债期货持仓和损益明细
截至报告期末本基金未投资国债期货。
5.10.51 报告期末本基金投资的国债期货持仓和损益明细
截至报告期末本基金未投资国债期货。
5.10.52 报告期末本基金投资的国债期货持仓和损益明细
截至报告期末本基金未投资国债期货。
5.10.53 报告期末本基金投资的国债期货持仓和损益明细
截至报告期末本基金未投资国债期货。
5.10.54 报告期末本基金投资的国债期货持仓和损益明细
截至报告期末本基金未投资国债期货。
5.10.55 报告期末本基金投资的国债期货持仓和损益明细
截至报告期末本基金未投资国债期货。
5.10.56 报告期末本基金投资的国债期货持仓和损益明细
截至报告期末本基金未投资国债期货。
5.10.57 报告期末本基金投资的国债期货持仓和损益明细
截至报告期末本基金未投资国债期货。
5.10.58 报告期末本基金投资的国债期货持仓和损益明细
截至报告期末本基金未投资国债期货。
5.10.59 报告期末本基金投资的国债期货持仓和损益明细
截至报告期末本基金未投资国债期货。
5.10.60 报告期末本基金投资的国债期货持仓和损益明细
截至报告期末本基金未投资国债期货。
5.10.61 报告期末本基金投资的国债期货持仓和损益明细
截至报告期末本基金未投资国债期货。
5.10.62 报告期末本基金投资的国债期货持仓和损益明细
截至报告期末本基金未投资国债期货。
5.10.63 报告期末本基金投资的国债期货持仓和损益明细
截至报告期末本基金未投资国债期货。
5.10.64 报告期末本基金投资的国债期货持仓和损益明细
截至报告期末本基金未投资国债期货。
5.10.65 报告期末本基金投资的国债期货持仓和损益明细
截至报告期末本基金未投资国债期货。
5.10.66 报告期末本基金投资的国债期货持仓和损益明细
截至报告期末本基金未投资国债期货。
5.10.67 报告期末本基金投资的国债期货持仓和损益明细
截至报告期末本基金未投资国债期货。
5.10.68 报告期末本基金投资的国债期货持仓和损益明细
截至报告期末本基金未投资国债期货。
5.10.69 报告期末本基金投资的国债期货持仓和损益明细
截至报告期末本基金未投资国债期货。
5.10.70 报告期末本基金投资的国债期货持仓和损益明细
截至报告期末本基金未投资国债期货。
5.10.71 报告期末本基金投资的国债期货持仓和损益明细
截至报告期末本基金未投资国债期货。
5.10.72 报告期末本基金投资的国债期货持仓和损益明细
截至报告期末本基金未投资国债期货。
5.10.73 报告期末本基金投资的国债期货持仓和损益明细
截至报告期末本基金未投资国债期货。
5.10.74 报告期末本基金投资的国债期货持仓和损益明细
截至报告期末本基金未投资国债期货。
5.10.75 报告期末本基金投资的国债期货持仓和损益明细
截至报告期末本基金未投资国债期货。
5.10.76 报告期末本基金投资的国债期货持仓和损益明细
截至报告期末本基金未投资国债期货。
5.10.77 报告期末本基金投资的国债期货持仓和损益明细
截至报告期末本基金未投资国债期货。
5.10.78 报告期末本基金投资的国债期货持仓和损益明细
截至报告期末本基金未投资国债期货。
5.10.79 报告期末本基金投资的国债期货持仓和损益明细
截至报告期末本基金未投资国债期货。
5.10.80 报告期末本基金投资的国债期货持仓和损益明细
截至报告期末本基金未投资国债期货。
5.10.81 报告期末本基金投资的国债期货持仓和损益明细
截至报告期末本基金未投资国债期货。
5.10.82 报告期末本基金投资的国债期货持仓和损益明细
截至报告期末本基金未投资国债期货。
5.10.83 报告期末本基金投资的国债期货持仓和损益明细
截至报告期末本基金未投资国债期货。
5.10.84 报告期末本基金投资的国债期货持仓和损益明细
截至报告期末本基金未投资国债期货。
5.10.85 报告期末本基金投资的国债期货持仓和损益明细
截至报告期末本基金未投资国债期货。
5.10.86 报告期末本基金投资的国债期货持仓和损益明细
截至报告期末本基金未投资国债期货。
5.10.87 报告期末本基金投资的国债期货持仓和损益明细
截至报告期末本基金未投资国债期货。
5.10.88 报告期末本基金投资的国债期货持仓和损益明细
截至报告期末本基金未投资国债期货。
5.10.89 报告期末本基金投资的国债期货持仓和损益明细
截至报告期末本基金未投资国债期货。
5.10.90 报告期末本基金投资的国债期货持仓和损益明细
截至报告期末本基金未投资国债期货。
5.10.91 报告期末本基金投资的国债期货持仓和损益明细
截至报告期末本基金未投资国债期货。
5.10.92 报告期末本基金投资的国债期货持仓和损益明细
截至报告期末本基金未投资国债期货。
5.10.93 报告期末本基金投资的国债期货持仓和损益明细
截至报告期末本基金未投资国债期货。
5.10.94 报告期末本基金投资的国债期货持仓和损益明细
截至报告期末本基金未投资国债期货。
5.10.95 报告期末本基金投资的国债期货持仓和损益明细
截至报告期末本基金未投资国债期货。
5.10.96 报告期末本基金投资的国债期货持仓和损益明细
截至报告期末本基金未投资国债期货。
5.10.97 报告期末本基金投资的国债期货持仓和损益明细
截至报告期末本基金未投资国债期货。
5.10.98 报告期末本基金投资的国债期货持仓和损益明细
截至报告期末本基金未投资国债