工银瑞信产业债债券型证券投资基金

2015 第二季度报告

基金管理人：工银瑞信基金管理有限公司
基金托管人：中信银行股份有限公司
报告送出日期：二〇一五年七月二十一日

§1 重要提示

基金管理人的董事会及董事保证本报告所载资料不存在虚假记载、误导性陈述或重大遗漏，并对其内容的真实性、准确性和完整性承担个别及连带责任。

基金托管人中信银行股份有限公司根据本基金合同规定，于2015年7月17日复核了本报告中的财务指标、净值表现和投资组合报告等内容，保证复核内容不存在虚假记载、误导性陈述或者重大遗漏。

基金管理人承诺以诚实信用、勤勉尽责的原则管理和运用基金资产，但不保证基金一定盈利。

基金的过往业绩并不代表其未来表现。投资有风险，投资者在作出投资决策前应仔细阅读本基金的招募说明书。

本报告中财务资料未经审计。

本报告期自2015年4月1日起至6月30日止。

§2 基金产品概况

基金简称	工银产业债券	
交易代码	000045	
基金运作方式	契约型开放式	
基金合同生效日	2013年3月29日	
报告期末基金份额总额	576,145,824.98份	
投资目标	本基金在追求资产长期稳健增值的基础上，通过对产业债券积极主动的投资管理，力争创造超过业绩比较基准的投资收益。	
投资策略	本基金依据经济周期与金融市场的相互关系，以固定收益类品种构筑资产组合的平稳收益，以积极的权益类资产投资追求资产组合的增强回报。通过对股票资产与债券资产进行相对稳定的战略性配置，实现基金的风险收益目标。	
业绩比较基准	人民币税后三年期银行定期存款利率+1.00% 在本基金成立当年，上述"三年期定期存款利率"指基金合同生效当日中国人民银行公布并执行的三年期"金融机构人民币存款基准利率"。其后的每个自然年，"三年期定期存款利率"指当年第一个工作日中国人民银行公布并执行的三年期"金融机构人民币存款基准利率"。	
风险收益特征	本基金为债券型基金，预期收益和风险水平高于货币市场基金，低于混合型基金与股票型基金；因为本基金可以配置二级市场股票，所以预期收益和风险水平高于投资范围不含二级市场股票的债券型基金。	
基金管理人	工银瑞信基金管理有限公司	
基金托管人	中信银行股份有限公司	
下属分级基金的基金简称	工银产业债券A	工银产业债券B
下属分级基金的交易代码	000045	000046
报告期末下属分级基金的份额总额	218,047,914.95份	358,097,910.03份

§3 主要财务指标和基金净值表现

3.1 主要财务指标

单位：人民币元

主要财务指标	报告期（2015年4月1日 － 2015年6月30日）	
	工银产业债券A	工银产业债券B
1.本期已实现收益	23,313,183.35	37,714,547.82
2.本期利润	16,675,320.85	27,837,525.16
3.加权平均基金份额本期利润	0.0791	0.0793
4.期末基金资产净值	290,461,861.04	471,892,798.02
5.期末基金份额净值	1.332	1.318

注：（1）上述基金业绩指标不包括持有人认购或交易基金的各项费用，计入费用后实际收益水平要低于所列数字。

（2）"本期已实现收益"指基金本期利息收入、投资收益、其他收入（不含公允价值变动收益）扣除相关费用后的余额；"本期利润"为本期已实现收益加上本期公允价值变动收益。

（3）所列数据截止到2015年6月30日。

3.2 基金净值表现

3.2.1 本报告期基金份额净值增长率及其与同期业绩比较基准收益率的比较

工银产业债券A

阶段	净值增长率①	净值增长率标准差②	业绩比较基准收益率③	业绩比较基准收益率标准差④	①-③	②-④
过去三个月	6.65%	0.62%	1.25%	0.01%	5.40%	0.61%

工银产业债券B

阶段	净值增长率①	净值增长率标准差②	业绩比较基准收益率③	业绩比较基准收益率标准差④	①-③	②-④
过去三个月	6.55%	0.63%	1.25%	0.01%	5.30%	0.62%

3.2.2 自基金合同生效以来基金累计净值增长率变动及其与同期业绩比较基准收益率变动的比较

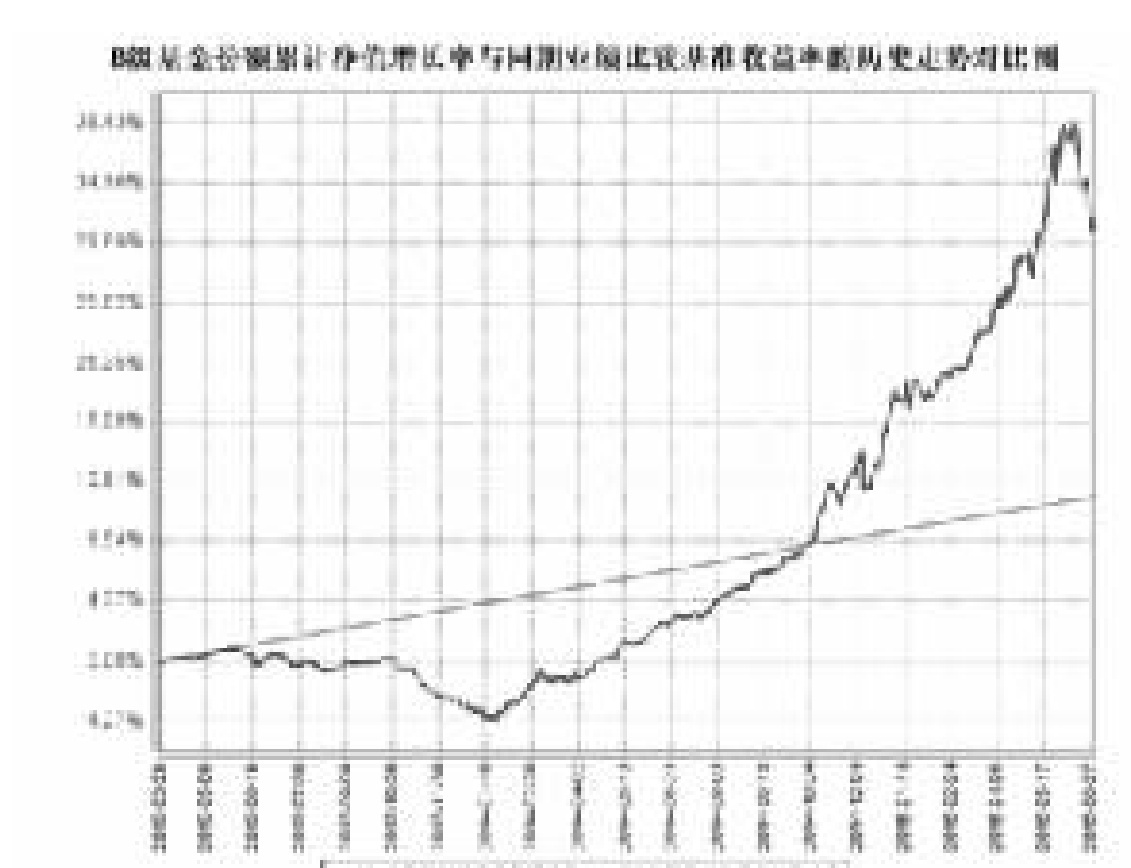

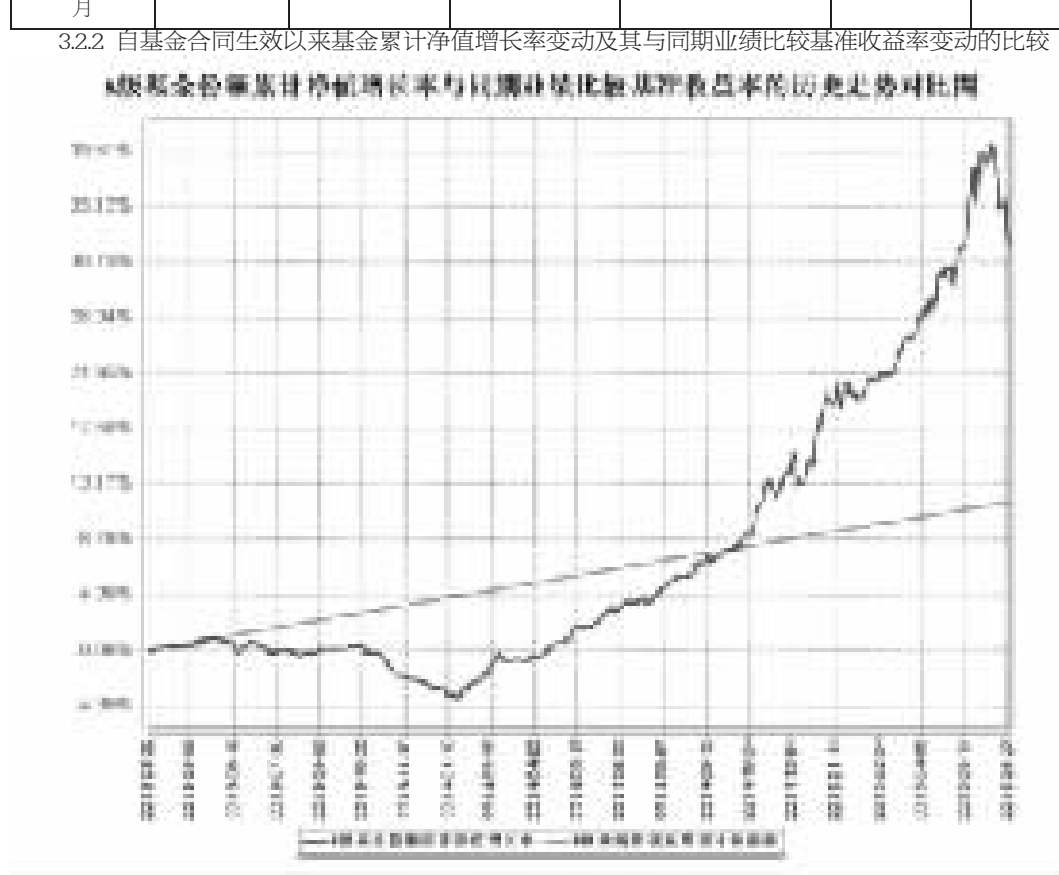

注：1、本基金基金合同于2013年3月29日生效。

2、按基金合同规定，本基金建仓期为六个月。截至报告期末，本基金的各项投资比例符合基金合同关于投资范围及投资限制的规定：本基金债券等固定收益类资产占基金资产的比例不低于80%；其中产业债的投资比例不低于固定收益类资产的80%；股票等权益类资产占基金资产的比例不超过20%；现金及到期日在一年以内的政府债券占基金资产净值的比例不低于5%。

3.3 其他指标

无。

§4 管理人报告

4.1 基金经理（或基金经理小组）简介

姓名	职务	任本基金的基金经理期限		证券从业年限	说明
		任职日期	离任日期		
何秀红	固定收益部副总监，本基金的基金经理	2013年3月29日	-	8	曾任广发证券股份有限公司债券研究员；2009年加入工银瑞信，现任固定收益部副总监；2011年2月10日至今，担任工银四季收益债券型基金基金经理；2011年12月27日至2015年1月19日，担任工银保本混合基金基金经理；2012年11月14日至今，担任工银信用纯债债券基金基金经理；2013年3月29日至今，担任工银瑞信产业债债券基金基金经理；2013年5月22日至今，担任工银信用纯债一年定期开放基金基金经理；2013年6月24日起至今，担任工银信用纯债两年定期开放基金基金经理。

4.2 管理人对报告期内本基金运作遵规守信情况的说明

本报告期内，本基金管理人严格按照《证券投资基金法》等有关法律法规及基金合同、招募说明书等有关基金法律文件的规定，依照诚实信用、勤勉尽责的原则管理和运用基金资产，在控制风险的基础上，为基金份额持有人谋求最大利益，无损害基金份额持有人利益的行为。

4.3 公平交易专项说明

4.3.1 公平交易制度的执行情况

为了公平对待各类投资人，保护各类投资人利益，避免出现不正当关联交易、利益输送等违法违规行为，公司根据《证券投资基金法》、《基金管理公司特定客户资产管理业务试点办法》、《证券投资基金管理公司公平交易制度指导意见》等法律法规和公司内部规章，拟定了《公平交易管理办法》、《异常交易管理办法》，对公司管理的各类资产的公平对待做了明确具体的规定，并规定对买卖股票、债券时候的价格和市场价格差距较大，可能存在操纵股价、利益输送等违法违规情况进行监控。本报告期，按照时间优先、价格优先的原则，本公司对满足限价条件且对同一证券有相同交易需求的基金等投资组合，均采用了系统中的公平交易模块进行操作，实现了公平交易；未出现清算不到位的情况，且本基金及本基金与本基金管理人管理的其他投资组合之间未发生法律法规禁止的反向交易及交叉交易。

4.3.2 异常交易行为的专项说明

本基金本报告期内未出现异常交易的情况。本报告期内，本公司所有投资组合参与的交易所公开竞价同日反向交易成交较少的单边交易量超过该证券当日成交量的5%的情况有3次。投资组合经理因投资组合的投资策略而发生同日反向交易，未导致不公平交易和利益输送。

4.4 报告期内基金的投资策略和业绩表现说明

4.4.1 报告期内基金投资策略和运作分析

国内经济延续疲弱态势，通胀保持低位。央行加大了货币政策力度，先后通过降准、降息、MLF、下调公开市场逆回购利率等操作向市场注入流动性，资金面明显宽松，回购利率大幅下降。

随着基本面走弱和资金面宽松，3-4月债券收益率大幅下行；进入5月，受到地方债务置换加大利率债供给、资金利率持续高企、财政支出有所增长等因素影响，债券收益率有所上行。权益方面，在流动性宽松、改革预期提振风险偏好、居民资产配置转移等因素影响下，二季度前期股市牛市行情延续，创业板指数大幅上涨屡创新高，6月中旬后，受到央行货币政策边际微调、股市杠杆清理等因素影响，股票市场大幅下跌，小盘股连续跌停。

产业债在季度初加仓股票，6月份随着市场下跌进行减仓。在纯债方面，持有高等级信用债，减仓低等级信用债。

4.4.2 报告期内基金的业绩表现

报告期内，工银产业债A净值增长率6.65%，工银产业债B净值增长率6.55%，业绩比较基准收益率为1.25%。

4.5 管理人对宏观经济、证券市场及行业走势的简要展望

展望2015年三季度，国内经济还处于寻底阶段，货币宽松对实体经济传导比较困难。通胀风险不大，在持续货币宽松支持下，供给层面比较紧张的一线城市和猪肉价格有所反弹，其他方面仍然处于供给过剩的压力。货币政策和财政政策仍将保持宽松，不排除进一步降息降准的可能。

预计2015年3季度资金利率将继续维持低位，此外在金融杠杆逐渐降低、IPO暂停等因素影响下，资金面波动有望降低。债券方面，当前基本面依旧较弱，货币政策仍有宽松空间，债券市场机会大于风险。股票市场去泡沫化可能会持续一段时间，市场稳定之后可能择机增持具备长期投资价值的股票，可转债泡沫化比较严重，投资时机还需要等待。

4.6 报告期内基金持有人数或基金资产净值预警说明

本基金在报告期内没有触及2014年8月8日生效的《公开募集证券投资基金运作管理办法》第四十一条规定的条件。

§5 投资组合报告

5.1 报告期末基金资产组合情况

序号	项目	金额（元）	占基金总资产的比例（%）
1	权益投资	92,909,129.86	10.53
	其中：股票	92,909,129.86	10.53
2	固定收益投资	737,783,662.97	83.59
	其中：债券	737,783,662.97	83.59
	资产支持证券	-	-
3	贵金属投资	-	-
4	金融衍生品投资	-	-
5	买入返售金融资产	-	-
	其中：买断式回购的买入返售金融资产	-	-
6	银行存款和结算备付金合计	19,375,955.57	2.20
7	其他资产	32,501,954.40	3.68
8	合计	882,570,702.80	100.00

注：由于四舍五入的原因金额占基金总资产的比例分项之和与合计可能有尾差。

5.2 报告期末按行业分类的股票投资组合

代码	行业类别	公允价值（元）	占基金资产净值比例(%)
A	农、林、牧、渔业	-	-
B	采矿业	2,969,250.00	0.39
C	制造业	57,123,141.18	7.49
D	电力、热力、燃气及水生产和供应业	-	-
E	建筑业	2,016,000.00	0.26
F	批发和零售业	-	-
G	交通运输、仓储和邮政业	-	-
H	住宿和餐饮业	-	-
I	信息传输、软件和信息技术服务业	-	-
J	金融业	12,439,900.00	1.63
K	房地产业	8,909,000.00	1.17
L	租赁和商务服务业	22,565.00	0.00
M	科学研究和技术服务业	20,290.00	0.00
N	水利、环境和公共设施管理业	6,567,400.00	0.86
O	居民服务、修理和其他服务业	-	-
P	教育	-	-
Q	卫生和社会工作	-	-
R	文化、体育和娱乐业	-	-
S	综合	2,841,583.68	0.37
	合计	92,909,129.86	12.19

注：由于四舍五入的原因公允价值占基金资产净值的比例分项之和与合计可能有尾差。

5.3 报告期末按公允价值占基金资产净值比例大小排序的前十名股票投资明细

序号	股票代码	股票名称	数量（股）	公允价值（元）	占基金资产净值比例（%）
1	600016	民生银行	500,000	4,970,000.00	0.65
2	600005	武钢股份	700,000	4,921,000.00	0.65
3	002241	歌尔声学	120,000	4,308,000.00	0.57
4	600031	三一重工	400,000	3,876,000.00	0.51
5	600332	白云山	100,000	3,446,000.00	0.45
6	002510	天汽模	200,000	3,050,000.00	0.40
7	600340	华夏幸福	100,000	3,045,000.00	0.40
8	000758	中色股份	150,000	2,944,500.00	0.39
9	600783	鲁信创投	75,816	2,841,583.68	0.37
10	002572	索菲亚	69,970	2,702,941.10	0.35

5.4 报告期末按债券品种分类的债券投资组合

序号	债券品种	公允价值（元）	占基金资产净值比例(%)
1	国家债券	-	-
2	央行票据	-	-
3	金融债券	60,262,000.00	7.90
	其中：政策性金融债	60,262,000.00	7.90
4	企业债券	395,408,904.67	51.87
5	企业短期融资券	10,083,000.00	1.32
6	中期票据	271,114,000.00	35.56
7	可转债	915,758.30	0.12
8	其他	-	-
9	合计	737,783,662.97	96.78

注：由于四舍五入的原因公允价值占基金资产净值的比例分项之和与合计可能有尾差。

5.5 报告期末按公允价值占基金资产净值比例大小排序的前五名债券投资明细

序号	债券代码	债券名称	数量（张）	公允价值（元）	占基金资产净值比例(%)
1	1382152	13魏桥铝MTN1	600,000	59,244,000.00	7.77
2	1182043	11太钢MTN1	300,000	30,330,000.00	3.98
3	101554024	15金地MTN001	300,000	30,309,000.00	3.98
4	140230	14国开30	300,000	30,144,000.00	3.95
5	1382159	13鞍钢MTN1	300,000	30,114,000.00	3.95

5.6 报告期末按公允价值占基金资产净值比例大小排序的前十名资产支持证券投资明细

本基金本报告期末未持有资产支持证券。

5.7 报告期末按公允价值占基金资产净值比例大小排序的前五名贵金属投资明细

本基金本报告期末未持有贵金属。

5.8 报告期末按公允价值占基金资产净值比例大小排序的前五名权证投资明细

本基金本报告期末未持有权证。

5.9 报告期末本基金投资的国债期货交易情况说明

5.9.1 本期国债期货投资政策

本报告期内，本基金未运用国债期货进行投资。

5.9.2 报告期末本基金投资的国债期货持仓和损益明细

本基金本报告期末未持有国债期货投资，也无期间损益。

5.9.3 本期国债期货投资评价

本报告期内，本基金未运用国债期货进行投资。

5.10 投资组合报告附注

5.10.1 本基金投资的前十名证券的发行主体本期未出现被监管部门立案调查，或在报告编制日前一年内受到公开谴责、处罚的情形。

5.10.2 本基金投资的前十名股票未超出基金合同规定的备选股票库。

5.10.3 其他资产构成

序号	名称	金额（元）
1	存出保证金	716,360.78
2	应收证券清算款	15,389,804.13
3	应收股利	-
4	应收利息	14,508,073.46
5	应收申购款	1,887,716.03
6	其他应收款	-
7	待摊费用	-
8	其他	-
9	合计	32,501,954.40

5.10.4 报告期末持有的处于转股期的可转换债券明细

本基金本报告期末未持有处于转股期的可转换债券。

5.10.5 报告期末前十名股票中存在流通受限情况的说明

本基金本报告期末前十名股票中不存在流通受限情况。

5.10.6 投资组合报告附注的其他文字描述部分

无。

§6 开放式基金份额变动

单位：份

项目	工银产业债券A	工银产业债券B
报告期期初基金份额总额	198,948,405.63	361,539,133.73
报告期期间基金总申购份额	86,902,028.42	118,268,678.04
减：报告期期间基金总赎回份额	67,802,519.10	121,709,901.74
报告期期间基金拆分变动份额（份额减少以"-"填列）	-	-
报告期期末基金份额总额	218,047,914.95	358,097,910.03

注：1.报告期期间基金总申购份额含红利再投、转换入份额；

2.报告期期间基金总赎回份额含转换出份额。

§7 基金管理人运用固有资金投资本基金情况

7.1 基金管理人持有本基金份额变动情况

无。

7.2 基金管理人运用固有资金投资本基金交易明细

本基金本报告期基金管理人未有运用固有资金投资本基金的情况。

§8 影响投资者决策的其他重要信息

无。

§9 备查文件目录

9.1 备查文件目录

1、中国证监会批准工银瑞信产业债债券型证券投资基金设立的文件；

2、《工银瑞信产业债债券型证券投资基金基金合同》；

3、《工银瑞信产业债债券型证券投资基金托管协议》；

4、基金管理人业务资格批件和营业执照；

5、基金托管人业务资格批件和营业执照；

6、报告期内基金管理人在指定报刊上披露的各项公告。

9.2 存放地点

基金管理人或基金托管人住所。

9.3 查阅方式

投资者可在营业时间免费查阅。也可在支付工本费后，在合理时间内取得上述文件的复印件。

工银瑞信创新动力股票型证券投资基金

2015 第二季度报告

基金管理人：工银瑞信基金管理有限公司
基金托管人：中国农业银行股份有限公司
报告送出日期：二〇一五年七月二十一日

§1 重要提示

基金管理人的董事会及董事保证本报告所载资料不存在虚假记载、误导性陈述或重大遗漏，并对其内容的真实性、准确性和完整性承担个别及连带责任。

基金托管人中国农业银行股份有限公司根据本基金合同规定，于2015年7月17日复核了本报告中的财务指标、净值表现和投资组合报告等内容，保证复核内容不存在虚假记载、误导性陈述或者重大遗漏。

基金管理人承诺以诚实信用、勤勉尽责的原则管理和运用基金资产，但不保证基金一定盈利。

基金的过往业绩并不代表其未来表现。投资有风险，投资者在作出投资决策前应仔细阅读本基金的招募说明书。

本报告中财务资料未经审计。

本报告期自2015年4月1日起至6月30日止。

§2 基金产品概况

基金简称	工银创新动力股票
交易代码	000893
基金运作方式	契约型开放式
基金合同生效日	2014年12月11日
报告期末基金份额总额	3,903,566,571.65份
投资目标	深入研究中国经济在"新常态"下的运行特征，寻找"新常态"下推动经济持续健康稳定发展的创新动力，并积极把握由此带来的投资机会，力争获取超越业绩比较基准的收益。
投资策略	本基金将采用"自上而下"的分析方法进行股票筛选和投资。首先，通过对中国宏观经济"新常态"下的运行特征进行全面深入地跟踪、分析以及判断，寻找能够推动经济持续稳定健康发展的创新动力。其次，对创新动力的作用程度以及生命周期进行科学预判和动态把握，积极关注受益于创新动力带动下的行业以及主题投资机会。最后，对相应行业及主题中业绩具有长期稳定成长性、二级市场估值合理、公司治理结构完善并且竞争优势突出的优质上市公司股票进行积极主动的配置。
业绩比较基准	80%×中证800指数收益率+20%×中债综合指数收益率
风险收益特征	本基金为股票型基金，预期收益和风险水平高于混合型基金、债券型基金与货币市场基金
基金管理人	工银瑞信基金管理有限公司
基金托管人	中国农业银行股份有限公司

§3 主要财务指标和基金净值表现

3.1 主要财务指标

单位：人民币元

主要财务指标	报告期（2015年4月1日 － 2015年6月30日）
1.本期已实现收益	1,116,266,617.23
2.本期利润	1,087,528,452.40
3.加权平均基金份额本期利润	0.2192
4.期末基金资产净值	5,818,172,462.39
5.期末基金份额净值	1.490

注：1、上述基金业绩指标不包括持有人认购或交易基金的各项费用，计入费用后实际收益水平要低于所列数字。

2、"本期已实现收益"指基金本期利息收入、投资收益、其他收入（不含公允价值变动收益）扣除相关费用后的余额；"本期利润"为本期已实现收益加上本期公允价值变动收益。

3、所列数据截止到2015年6月30日。

3.2 基金净值表现

3.2.1 本报告期基金份额净值增长率及其与同期业绩比较基准收益率的比较

阶段	净值增长率①	净值增长率标准差②	业绩比较基准收益率③	业绩比较基准收益率标准差④	①-③	②-④
过去三个月	16.22%	3.76%	11.92%	2.11%	4.30%	1.65%

3.2.2 自基金合同生效以来基金累计净值增长率变动及其与同期业绩比较基准收益率变动的比较

注：1、本基金基金合同于2014年12月11日生效。截至报告期末，本基金基金合同生效不满一年。

2、按基金合同规定，本基金建仓期为6个月。截至报告期末，本基金的各项投资比例符合基金合同关于投资范围及投资限制的规定：股票占基金资产的比例为80% - 95%，每个交易日日终在扣除股指期货合约需缴纳的交易保证金后，应当保持不低于基金资产净值的5%的现金或到期日在一年以内的政府债券。

3.3 其他指标

无。

§4 管理人报告

4.1 基金经理（或基金经理小组）简介

姓名	职务	任本基金的基金经理期限		证券从业年限	说明
		任职日期	离任日期		
刘天任	本基金的基金经理	2014年12月11日	-	7	曾任埃森哲咨询公司资深分析员。2008年加入工银瑞信，现任研究部基金经理。2013年11月11日至今，担任工银瑞信信息产业股票型基金基金经理；2014年6月5日至今，担任工银瑞信稳健成长股票基金基金经理；2014年12月11日至今，担任工银瑞信创新动力股票型基金基金经理；2015年6月5日至今，担任工银瑞信互联网加股票型基金基金经理。
王烁杰	本基金的基金经理	2014年12月11日	-	5	先后在中国移动北京分公司担任行业分析经理，在中邮创业基金担任行业研究员；2011年加入工银瑞信，现任研究部高级研究员、基金经理，2014年4月28日至今，担任工银瑞信信息产业股票型基金基金经理；2014年12月11日至今，担任工银瑞信创新动力股票型基金基金经理；2015年6月5日至今，担任工银瑞信互联网加股票型基金基金经理。

4.2 管理人对报告期内本基金运作遵规守信情况的说明

本报告期内，本基金管理人严格按照《证券投资基金法》等有关法律法规及基金合同、招募说明书等有关基金法律文件的规定，依照诚实信用、勤勉尽责的原则管理和运用基金资产，在控制风险的基础上，为基金份额持有人谋求最大利益，无损害基金份额持有人利益的行为。

4.3 公平交易专项说明

4.3.1 公平交易制度的执行情况

为了公平对待各类投资人，保护各类投资人利益，避免出现不正当关联交易、利益输送等违法违规行为，公司根据《证券投资基金法》、《基金管理公司特定客户资产管理业务试点办法》、《证券投资基金管理公司公平交易制度指导意见》等法律法规和公司内部规章，拟定了《公平交易管理办法》、《异常交易管理办法》，对公司管理的各类资产的公平对待做了明确具体的规定，并规定对买卖股票、债券时候的价格和市场价格差距较大，可能存在操纵股价、利益输送等违法违规情况进行监控。本报告期，按照时间优先、价格优先的原则，本公司对满足限价条件且对同一证券有相同交易需求的基金等投资组合，均采用了系统中的公平交易模块进行操作，实现了公平交易；未出现清算不到位的情况，且本基金及本基金与本基金管理人管理的其他投资组合之间未发生法律法规禁止的反向交易及交叉交易。

4.3.2 异常交易行为的专项说明

本基金本报告期内未出现异常交易的情况。本报告期内，本公司所有投资组合参与的交易所公开竞价同日反向交易成交较少的单边交易量超过该证券当日成交量的5%的情况有3次。投资组合经理因投资组合的投资策略而发生同日反向交易，未导致不公平交易和利益输送。

4.4 报告期内基金的投资策略和业绩表现说明

4.4.1 报告期内基金投资策略和运作分析

2015年二季度，中国宏观经济增长仍然偏弱，市场整体走势前涨后跌，出现了较大的波动。持仓方面，组合以信息产业、互联网、基因技术等为代表的成长股为主，同时配置一些京津冀一体化、国企改革等主题作为辅助。受益于无风险收益率下行、居民的资产配置转移、市场对于创新和成长的偏好等因素，二季度前两个月以创业板为代表的指数出现了较大的上涨，但是在6月份市场出现了较大幅度的调整，对组合的收益产生了一定的负面影响。

4.4.2 报告期内基金的业绩表现

本报告期本基金净值增长率为16.22%，业绩比较基准收益率为11.92%。

4.5 管理人对宏观经济、证券市场及行业走势的简要展望

经济新常态下，产业升级与转型成为大势所趋。场外资金源源不断的向市场输血的同时，新的投资逻辑正在逐步形成。我们认为在此背景之下，互联网、基因技术等新兴成长行业的发展空间依然广阔。下一季度会出现调整或阶段性的风格切换，但大的趋势不会改变。我们仍然坚定看好互联网对各行业的改造带来的投资机会，以及随着网络的发展，带来的信息安全行业的投资机会。

4.6 报告期内基金持有人数或基金资产净值预警说明

本基金在报告期内没有触及2014年8月8日生效的《公开募集证券投资基金运作管理办法》第四十一条规定的条件。

§5 投资组合报告

5.1 报告期末基金资产组合情况

序号	项目	金额（元）	占基金总资产的比例（%）
1	权益投资	5,867,805,667.32	92.20
	其中：股票	5,867,805,667.32	92.20
2	固定收益投资	-	-
	其中：债券	-	-
	资产支持证券	-	-
3	贵金属投资	-	-
4	金融衍生品投资	-	-
5	买入返售金融资产	-	-
	其中：买断式回购的买入返售金融资产	-	-
6	银行存款和结算备付金合计	478,064,039.28	7.51
7	其他资产	18,474,397.41	0.29
8	合计	6,364,344,104.01	100.00

注：由于四舍五入的原因金额占基金总资产的比例分项之和与合计可能有尾差。

5.2 报告期末按行业分类的股票投资组合

代码	行业类别	公允价值（元）	占基金资产净值比例(%)
A	农、林、牧、渔业	-	-
B	采矿业	325,258.20	0.01
C	制造业	2,642,304,197.96	45.41
D	电力、热力、燃气及水生产和供应业	261,400.00	0.00
E	建筑业	1,193,624.81	0.02
F	批发和零售业	-	-
G	交通运输、仓储和邮政业	68,735,835.79	1.18
H	住宿和餐饮业	61,761,882.98	1.06
I	信息传输、软件和信息技术服务业	2,556,548,848.66	43.94
J	金融业	-	-
K	房地产业	72,998,457.30	1.25
L	租赁和商务服务业	-	-
M	科学研究和技术服务业	237,850,582.44	4.09
N	水利、环境和公共设施管理业	157,637,001.58	2.71
O	居民服务、修理和其他服务业	-	-
P	教育	-	-
Q	卫生和社会工作	-	-
R	文化、体育和娱乐业	68,188,577.60	1.17
S	综合	-	-
	合计	5,867,805,667.32	100.85

注：由于四舍五入的原因公允价值占基金资产净值的比例分项之和与合计可能有尾差。

5.3 报告期末按公允价值占基金资产净值比例大小排序的前十名股票投资明细

序号	股票代码	股票名称	数量（股）	公允价值（元）	占基金资产净值比例（%）
1	002439	启明星辰	18,318,100	628,310,830.00	10.80
2	300059	东方财富	9,859,890	622,060,460.10	10.69
3	300131	英唐智控	14,706,588	418,549,494.48	7.19
4	002303	美盈森	10,016,433	378,420,838.74	6.50
5	300288	朗玛信息	6,380,035	373,423,448.55	6.42
6	002329	皇氏集团	5,737,103	331,375,069.28	5.70
7	300140	启源装备	8,105,836	322,450,156.08	5.54
8	002312	三泰控股	8,144,936	305,109,302.56	5.24
9	300377	赢时胜	1,555,959	226,407,594.09	3.89
10	002373	千方科技	5,044,957	218,396,188.53	3.75

5.4 报告期末按债券品种分类的债券投资组合

本基金本报告期末未持有债券。

5.5 报告期末按公允价值占基金资产净值比例大小排序的前五名债券投资明细

本基金本报告期末未持有债券。

5.6 报告期末按公允价值占基金资产净值比例大小排序的前十名资产支持证券投资明细

本基金本报告期末未持有资产支持证券。

5.7 报告期末按公允价值占基金资产净值比例大小排序的前五名贵金属投资明细

本基金本报告期末未持有贵金属投资。

5.8 报告期末按公允价值占基金资产净值比例大小排序的前五名权证投资明细

本基金本报告期末未持有权证。

5.9 报告期末本基金投资的股指期货交易情况说明

5.9.1 报告期末本基金投资的股指期货持仓和损益明细

本基金本报告期末未持有股指期货投资，也无期间损益。

5.9.2 本基金投资股指期货的投资政策

本报告期内，本基金未运用股指期货进行投资。

5.10 报告期末本基金投资的国债期货交易情况说明

5.10.1 本期国债期货投资政策

本报告期内，本基金未运用国债期货进行投资。

5.10.2 报告期末本基金投资的国债期货持仓和损益明细

本基金本报告期末未持有国债期货投资，也无期间损益。

5.10.3 本期国债期货投资评价

本报告期内，本基金未运用国债期货进行投资。

5.11 投资组合报告附注

5.11.1 本基金投资的前十名证券的发行主体本期未出现被监管部门立案调查，或在报告编制日前一年内受到公开谴责、处罚的情形。

5.11.2 本基金投资的前十名股票未超出基金合同规定的备选股票库。

5.11.3 其他资产构成

序号	名称	金额（元）
1	存出保证金	5,775,159.19
2	应收证券清算款	-
3	应收股利	-
4	应收利息	87,990.10
5	应收申购款	12,611,248.12
6	其他应收款	-
7	待摊费用	-
8	其他	-
9	合计	18,474,397.41

5.11.4 报告期末持有的处于转股期的可转换债券明细

本基金本报告期末未持有可转换债券。

5.11.5 报告期末前十名股票中存在流通受限情况的说明

序号	股票代码	股票名称	流通受限部分的公允价值(元)	占基金资产净值比例(%)	流通受限情况说明
1	002303	美盈森	378,420,838.74	6.50	重大事项
2	002329	皇氏集团	331,375,069.28	5.70	重大事项
3	300377	赢时胜	226,407,594.09	3.89	重大事项

5.11.6 投资组合报告附注的其他文字描述部分

无。

§6 开放式基金份额变动

单位：份

报告期期初基金份额总额	4,899,418,876.92
报告期期间基金总申购份额	4,669,214,135.27
减：报告期期间基金总赎回份额	5,665,066,440.54
报告期期间基金拆分变动份额(份额减少以"-"填列)	-
报告期期末基金份额总额	3,903,566,571.65

注：1.报告期期间基金总申购份额含红利再投、转换入份额；

2.报告期期间基金总赎回份额含转换出份额。

§7 基金管理人运用固有资金投资本基金情况

7.1 基金管理人持有本基金份额变动情况

无。

7.2 基金管理人运用固有资金投资本基金交易明细

本基金本报告期基金管理人未有运用固有资金投资本基金的情况。

§8 影响投资者决策的其他重要信息

无。

§9 备查文件目录

9.1 备查文件目录

1、中国证监会准予工银瑞信创新动力股票型证券投资基金募集申请的注册文件；

2、《工银瑞信创新动力股票型证券投资基金基金合同》；

3、《工银瑞信创新动力股票型证券投资基金托管协议》；

4、基金管理人业务资格批件、营业执照；

5、基金托管人业务资格批件、营业执照；

6、报告期内基金管理人在指定报刊上披露的各项公告。

9.2 存放地点

基金管理人或基金托管人处。

9.3 查阅方式

投资者可在营业时间免费查阅。也可在支付工本费后，在合理时间内取得上述文件的复印件。

工银瑞信纯债定期开放债券型证券投资基金

2015 第二季度报告

基金管理人：工银瑞信基金管理有限公司
基金托管人：交通银行股份有限公司
报告送出日期：二〇一五年七月二十一日

§1 重要提示

基金管理人的董事会及董事保证本报告所载资料不存在虚假记载、误导性陈述或重大遗漏，并对其内容的真实性、准确性和完整性承担个别及连带责任。

基金托管人交通银行股份有限公司根据本基金合同规定，于2015年7月17日复核了本报告中的财务指标、净值表现和投资组合报告等内容，保证复核内容不存在虚假记载、误导性陈述或者重大遗漏。

基金管理人承诺以诚实信用、勤勉尽责的原则管理和运用基金资产，但不保证基金一定盈利。

基金的过往业绩并不代表其未来表现。投资有风险，投资者在作出投资决策前应仔细阅读本基金的招募说明书。

本报告中财务资料未经审计。

本报告期自2015年4月1日起至6月30日止。

§2 基金产品概况

基金简称	工银纯债定期开放债券
场内简称	工银纯债
交易代码	164810
基金运作方式	契约型开放式（本基金自基金合同生效日起每封闭三年集中开放申购与赎回一次）
基金合同生效日	2012年6月21日
报告期末基金份额总额	558,777,873.47份
投资目标	在控制风险并保持资产流动性的基础上，力争实现超过业绩比较基准的投资收益。
投资策略	本产品的主要投资策略包括：期限配置策略、类属配置策略、期限结构策略及证券选择策略，在严格控制风险的前提下，发掘和利用市场失衡提供的投资机会，实现组合资产的增值。
业绩比较基准	三年期银行定期存款税后收益率。三年期定期存款利率是指每年的第一个工作日中国人民银行网站上发布的三年期"金融机构人民币存款基准利率"。
风险收益特征	本基金为债券型基金，预期收益和风险水平低于混合型基金、股票型基金，高于货币市场基金。
基金管理人	工银瑞信基金管理有限公司
基金托管人	交通银行股份有限公司

§3 主要财务指标和基金净值表现

3.1 主要财务指标

单位：人民币元

主要财务指标	报告期（2015年4月1日 － 2015年6月30日）
1.本期已实现收益	140,444,996.18
2.本期利润	97,979,302.53
3.加权平均基金份额本期利润	0.0213
4.期末基金资产净值	578,840,721.12
5.期末基金份额净值	1.036

注：（1）上述基金业绩指标不包括持有人认购或交易基金的各项费用，计入费用后实际收益水平要低于所列数字。

（2）"本期已实现收益"指基金本期利息收入、投资收益、其他收入（不含公允价值变动收益）扣除相关费用后的余额；"本期利润"为本期已实现收益加上本期公允价值变动收益。

（3）所列数据截止到2015年6月30日。

3.2 基金净值表现

3.2.1 本报告期基金份额净值增长率及其与同期业绩比较基准收益率的比较

阶段	净值增长率①	净值增长率标准差②	业绩比较基准收益率③	业绩比较基准收益率标准差④	①-③	②-④
过去三个月	1.99%	0.05%	1.00%	0.01%	0.99%	0.04%

3.2.2 自基金合同生效以来基金累计净值增长率变动及其与同期业绩比较基准收益率变动的比较

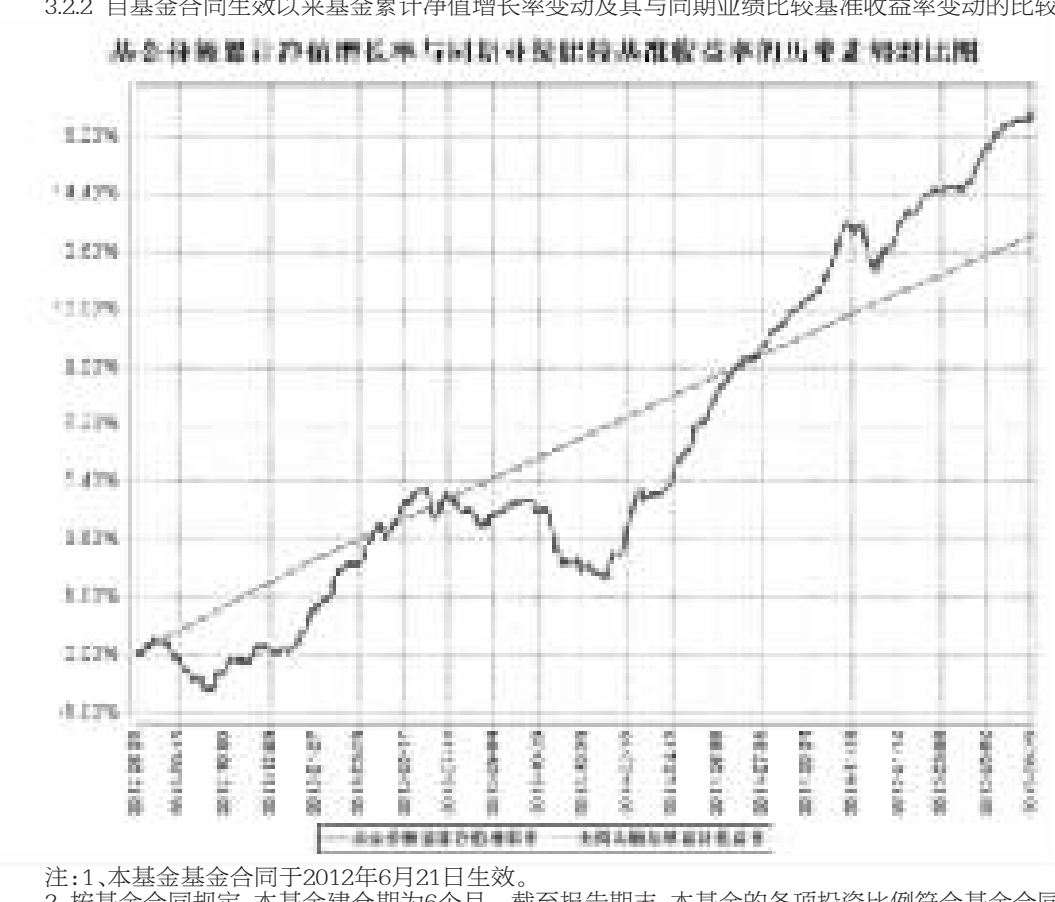

注：1、本基金基金合同于2012年6月21日生效。

2、按基金合同规定，本基金建仓期为6个月。截至报告期末，本基金的各项投资比例符合基金合同关于投资范围、投资禁止行为与限制的规定：债券等固定收益类资产占基金资产的比例不低于80%，但在每次开放期前三个月、开放期及开放期结束后三个月的期间内，基金投资不受上述比例限制；开放期内现金及到期日在一年以内的政府债券占基金资产净值的比例不低于5%。

3.3 其他指标

无。

§4 管理人报告

4.1 基金经理（或基金经理小组）简介

姓名	职务	任本基金的基金经理期限		证券从业年限	说明
		任职日期	离任日期		
杜海涛	投资总监兼固定收益部总监，本基金的基金经理。	2012年6月21日	-	18	先后在宝盈基金管理有限公司担任基金经理助理，招商基金管理有限公司担任招商现金增值基金基金经理； 2006年加入工银瑞信，现任投资总监兼固定收益部总监；2006年9月21日至2011年4月21日，担任工银货币市场基金基金经理；2010年8月16日至2012年1月10日，担任工银双利债券型基金基金经理；2007年5月11日至今，担任工银增强收益债券型基金基金经理；2011年8月10日至今，担任工银瑞信添颐债券型证券投资基金基金经理；2012年6月21日至今，担任工银纯债定期开放基金基金经理；2013年1月7日至今，担任工银货币基金基金经理；2013年8月14日至今，担任工银月月薪定期支付债券型基金基金经理；2013年10月31日至今，担任工银瑞信添福债券基金基金经理；2014年1月27日至今，担任工银薪金货币市场基金基金经理；2015年4月17日至今，担任工银总回报灵活配置混合型基金基金经理。
陆欣	固定收益部副总监，本基金的基金经理	2015年4月17日	-	9	先后在中国银行担任债券交易员，在光大保德信基金管理公司担任固定收益副总监兼基金经理。2014年加入工银瑞信，现任固定收益部副总监，2014年6月18日至今，担任工银纯债债券型基金基金经理，2015年4月17日至今，担任工银瑞信纯债定期开放债券型基金基金经理。

4.2 管理人对报告期内本基金运作遵规守信情况的说明

本报告期内，本基金管理人严格按照《证券投资基金法》等有关法律法规及基金合同、招募说明书等有关基金法律文件的规定，依照诚实信用、勤勉尽责的原则管理和运用基金资产，在控制风险的基础上，为基金份额持有人谋求最大利益，无损害基金份额持有人利益的行为。

4.3 公平交易专项说明

4.3.1 公平交易制度的执行情况

为了公平对待各类投资人，保护各类投资人利益，避免出现不正当关联交易、利益输送等违法违规行为，公司根据《证券投资基金法》、《基金管理公司特定客户资产管理业务试点办法》、《证券投资基金管理公司公平交易制度指导意见》等法律法规和公司内部规章，拟定了《公平交易管理办法》、《异常交易管理办法》，对公司管理的各类资产的公平对待做了明确具体的规定，并规定对买卖股票、债券时候的价格和市场价格差距较大，可能存在操纵股价、利益输送等违法违规情况进行监控。本报告期，按照时间优先、价格优先的原则，本公司对满足限价条件且对同一证券有相同交易需求的基金等投资组合，均采用了系统中的公平交易模块进行操作，实现了公平交易；未出现清算不到位的情况，且本基金及本基金与本基金管理人管理的其他投资组合之间未发生法律法规禁止的反向交易及交叉交易。

4.3.2 异常交易行为的专项说明

本基金本报告期内未出现异常交易的情况。本报告期内，本公司所有投资组合参与的交易所公开竞价同日反向交易成交较少的单边交易量超过该证券当日成交量的5%的情况有3次。投资组合经理因投资组合的投资策略而发生同日反向交易，未导致不公平交易和利益输送。

4.4 报告期内基金的投资策略和业绩表现说明

4.4.1 报告期内基金投资策略和运作分析

国内方面，2季度我国经济运行继续延续下滑趋势，物价低位盘整。在经济疲弱的情况下，央行实行了宽松的货币政策，如全面降息和降准。国际方面，主要经济体的经济走势和货币政策出现分化，美国经济的积极迹象较多，欧元区继续货币宽松政策，希腊问题持续发酵，部分新兴经济体经济仍面临较多困难。

2季度债券市场经历了先涨后跌的走势。10年国债收益率从2季度初3.6%附近下行到4月底的3.35%附近，随后在5月回升到接近3.6%；信用债券走势和国债接近，但是波动幅度更大一些。

工银纯债定期开放本报告期内根据宏观经济和通胀形势的变化，考虑到组合在二季度打开，主要操作为降低组合杠杆，减持期限不匹配债券。

4.4.2 报告期内基金的业绩表现

本报告期内本基金净值增长率1.99%，业绩比较基准收益率为1.00%。

4.5 管理人对宏观经济、证券市场及行业走势的简要展望

展望2015年3季度，宏观经济增速仍将在底部徘徊。首先，在整体宏观经济去产能的大背景下，长期经济增长中枢处于下降通道；其次，中期产业结构调整和货币政策的结构性宽松也不支持经济增速有大幅的上行；最后，海外经济增长的不平衡对外需的提振也将比较有限。由于经济增速和通胀水平在3季度出现大幅上行的可能性较小，央行仍将继续实行结构性宽松的稳健货币政策，短期利率水平有望维持稳定。如果通胀下行幅度过大，不排除短端利率出现进一步下降的可能。在短端利率水平稳定的情况下，3季度债券风险相对不大，各类债券品种收益率有望出现小幅下行。

基于以上对基本面的判断，我们预计2015年3季度资金利率将有所下行，但在金融杠杆偏高、IPO冲击以及资金流出新兴市场等冲击下，2015年货币市场波动将有所加大。债券方面，当前基本面较弱，通胀压力不大的情况下，本基金将在3季度适度增加杠杆略和久期的策略，争取获得较高的持有期回报。

4.6 报告期内基金持有人数或基金资产净值预警说明

本基金在报告期内没有触及2014年8月8日生效的《公开募集证券投资基金运作管理办法》第四十一条规定的条件。

§5 投资组合报告

5.1 报告期末基金资产组合情况

姓名	项目	金额（元）	占基金总资产的比例（%）
1	权益投资	-	-
	其中：股票	-	-
2	固定收益投资	821,846,667.40	79.90
	其中：债券	801,792,667.40	77.95
	资产支持证券	20,054,000.00	1.95
3	贵金属投资	-	-
4	金融衍生品投资	-	-
5	买入返售金融资产	-	-
	其中：买断式回购的买入返售金融资产	-	-
6	银行存款和结算备付金合计	90,097,837.78	8.76
7	其他资产	116,670,481.56	11.34
8	合计	1,028,614,986.74	100.00

注：由于四舍五入的原因金额占基金总资产的比例分项之和与合计可能有尾差。

5.2 报告期末按行业分类的股票投资组合

本基金本报告期末未持有股票。

5.3 报告期末按公允价值占基金资产净值比例大小排序的前十名股票投资明细

本基金本报告期末未持有股票。

5.4 报告期末按债券品种分类的债券投资组合

序号	债券品种	公允价值（元）	占基金资产净值比例(%)
1	国家债券	-	-
2	央行票据	-	-
3	金融债券	-	-
	其中：政策性金融债	-	-
4	企业债券	674,497,167.40	116.53
5	企业短期融资券	10,101,000.00	1.75
6	中期票据	117,194,500.00	20.25
7	可转债	-	-
8	其他	-	-
9	合计	801,792,667.40	138.52

注：由于四舍五入的原因公允价值占基金资产净值的比例分项之和与合计可能有尾差。

5.5 报告期末按公允价值占基金资产净值比例大小排序的前五名债券投资明细

序号	债券代码	债券名称	数量（张）	公允价值（元）	占基金资产净值比例(%)
1	122654	12昆钢控	721,000	72,936,360.00	12.60
2	122200	12晋兰花	580,000	58,858,400.00	10.17
3	124380	13曹妃甸	500,000	51,460,000.00	8.89
4	122155	12天富债	450,000	45,319,500.00	7.83
5	122215	12永泰01	410,000	41,401,800.00	7.15

5.6 报告期末按公允价值占基金资产净值比例大小排序的前十名资产支持证券投资明细

序号	证券代码	证券名称	数量(份)	公允价值(元)	占基金资产净值比例(%)
1	1489210	14京元2A1	200,000	20,054,000.00	3.46

5.7 报告期末按公允价值占基金资产净值比例大小排序的前五名贵金属投资明细

本基金本报告期末未持有贵金属。

5.8 报告期末按公允价值占基金资产净值比例大小排序的前五名权证投资明细

本基金本报告期末未持有权证。

5.9 报告期末本基金投资的国债期货交易情况说明

5.9.1 本期国债期货投资政策

本报告期内，本基金未运用国债期货进行投资。

5.9.2 报告期末本基金投资的国债期货持仓和损益明细

本基金本报告期末未持有国债期货投资，也无期间损益。

5.9.3 本期国债期货投资评价

本报告期内，本基金未运用国债期货进行投资。

5.10 投资组合报告附注

5.10.1 本基金投资的前十名证券的发行主体本期未出现被监管部门立案调查，或在报告编制日前一年内受到公开谴责、处罚的情形。

5.10.2 本基金投资的前十名股票未超出基金合同规定的备选股票库。

5.10.3 其他资产构成

序号	名称	金额（元）
1	存出保证金	108,751.17
2	应收证券清算款	95,273,399.18
3	应收股利	-
4	应收利息	20,887,967.89
5	应收申购款	400,338.32
6	其他应收款	25.00
7	待摊费用	-
8	其他	-
9	合计	116,670,481.56

5.10.4 报告期末持有的处于转股期的可转换债券明细

本基金本报告期末未持有可转换债券。

5.10.5 报告期末前十名股票中存在流通受限情况的说明

本基金本报告期末未持有股票。

5.10.6 投资组合报告附注的其他文字描述部分

无。

§6 开放式基金份额变动

单位：份

报告期期初基金份额总额	4,808,809,476.50
报告期期间基金总申购份额	2,180,801.25
减：报告期期间基金总赎回份额	4,252,212,404.28
报告期期间基金拆分变动份额(份额减少以"-"填列)	-
报告期期末基金份额总额	558,777,873.47

注：1.报告期期间基金总申购份额含红利再投、转换入份额；

2.报告期期间基金总赎回份额含转换出份额。

§7 基金管理人运用固有资金投资本基金情况

7.1 基金管理人持有本基金份额变动情况

无。

7.2 基金管理人运用固有资金投资本基金交易明细

本基金本报告期基金管理人未有运用固有资金投资本基金的情况。

§8 影响投资者决策的其他重要信息

2015年6月19日，基金管理人发布《工银瑞信纯债定期开放债券型证券投资基金第一次开放申购、赎回业务的公告》，本基金自2015年6月23日至7月6日为本基金第一个开放期，开放期内本基金接受申购、赎回申请。自2015年7月7日至2018年7月6日为第二个封闭期，封闭期本基金不接受申购、赎回业务。

§9 备查文件目录

9.1 备查文件目录

1、中国证监会批准工银瑞信纯债定期开放债券型证券投资基金设立的文件；

2、《工银瑞信纯债定期开放债券型证券投资基金基金合同》；

3、《工银瑞信纯债定期开放债券型证券投资基金托管协议》；

4、基金管理人业务资格批件和营业执照；

5、基金托管人业务资格批件和营业执照；

6、报告期内基金管理人在指定报刊上披露的各项公告。

9.2 存放地点

基金管理人或基金托管人住所。

9.3 查阅方式

投资者可在营业时间免费查阅。也可在支付工本费后，在合理时间内取得上述文件的复印件。