深证红利交易型开放式指数证券投资基金

【2015】第二季度报告

基金管理人:工银瑞信基金管理有限公司
基金托管人:中国农业银行股份有限公司
报告送出日期:二〇一五年七月二十一日

§1 重要提示

基金管理人的董事会及董事保证本报告所载资料不存在虚假记载、误导性陈述或重大遗漏,并对其内容的真实性、准确性和完整性承担个别及连带责任。

基金托管人中国农业银行股份有限公司根据本基金合同规定,于2015年7月17日复核了本报告中的财务指标、净值表现和投资组合报告等内容,保证复核内容不存在虚假记载、误导性陈述或者重大遗漏。

基金管理人承诺以诚实信用、勤勉尽责的原则管理和运用基金资产,但不保证基金一定盈利。

基金的过往业绩并不代表其未来表现。投资有风险,投资者在作出投资决策前应仔细阅读本基金的招募说明书。

本报告中财务资料未经审计。

本报告期自2015年4月1日起至6月30日止。

§2 基金产品概况

基金简称	工银深证红利ETF
场内简称	深红利
交易代码	159905
基金运作方式	交易型开放式
基金合同生效日	2010年11月5日
报告期末基金份额总额	258,943,951.00份
投资目标	紧密跟踪标的指数,追求跟踪偏离度和跟踪误差的最小化,力争实现与标的指数表现相一致的长期投资收益。
投资策略	本基金采取完全复制策略,跟踪标的指数的表现,即按照标的指数的成份股票的构成及其权重构建基金股票投资组合,并根据标的指数成份股票及其权重的变动进行相应调整。
业绩比较基准	深证红利价格指数
风险收益特征	本基金属于股票型基金,风险与收益高于混合基金、债券基金与货币市场基金。本基金为指数基金,主要采用完全复制策略,跟踪标的指数市场表现,是股票基金中处于中等风险水平的基金产品。
基金管理人	工银瑞信基金管理有限公司
基金托管人	中国农业银行股份有限公司

§3 主要财务指标和基金净值表现

3.1 主要财务指标

单位:人民币元

主要财务指标	报告期(2015年4月1日 - 2015年6月30日)
1.本期已实现收益	187,731,094.58
2.本期利润	75,352,702.44
3.加权平均基金份额本期利润	0.2064
4.期末基金资产净值	360,073,193.03
5.期末基金份额净值	1.3905

注:1.上述基金业绩指标不包括持有人认购或交易基金的各项费用,计入费用后实际收益水平要低于所列数字。

2、"本期已实现收益"指基金本期利息收入、投资收益、其他收入(不含公允价值变动收益)扣除相关费用后的余额;"本期利润"为本期已实现收益加上本期公允价值变动收益"

3、所列数据截止到2015年6月30日。

3.2 基金净值表现

3.2.1 本报告期基金份额净值增长率及其与同期业绩比较基准收益率的比较

阶段	净值增长率①	净值增长率标准差②	业绩比较基准收益率③	业绩比较基准收益率标准差④	①-③	②-④
过去三个月	11.46%	2.54%	10.88%	2.59%	0.58%	-0.05%

3.2.2 自基金合同生效以来基金累计净值增长率变动及其与同期业绩比较基准收益率变动的比较



注:1.本基金基金合同于2010年11月5日生效。

2.根据基金合同规定,本基金建仓期为3个月。截至报告期末,本基金的投资符合基金合同关于投资范围及投资限制的规定:本基金投资于标的指数成份股票及备选成份股票的比例不低于基金资产净值的90%。

3.3其他指标

无。

§4 管理人报告

4.1 基金经理(或基金经理小组)简介

姓名	职务	任本基金的基金经理期限		证券从业年限	说明
		任职日期	离任日期		
赵栩	本基金的基金经理	2012年10月9日	-	7	2008年加入工银瑞信,曾任风险管理部金融工程分析师,2011年10月18日至今担任工银上证央企ETF基金基金经理;2012年10月9日至今担任工银深证红利ETF基金基金经理;2012年10月9日至今担任工银深证红利ETF联接基金基金经理,2013年5月28日至今担任工银标普全球自然指数基金基金经理。

4.2 管理人对报告期内本基金运作遵规守信情况的说明

本报告期内,本基金管理人严格按照《证券投资基金法》等有关法律法规及基金合同、招募说明书等有关基金法律文件的规定,依照诚实信用、勤勉尽责的原则管理和运用基金资产,在控制风险的基础上,为基金份额持有人谋求最大利益,无损害基金份额持有人利益的行为。

4.3 公平交易专项说明

4.3.1 公平交易制度的执行情况

为了公平对待各类投资人,保护各类投资人利益,避免出现不正当关联交易、利益输送等违法违规行为,公司根据《证券投资基金法》、《基金管理公司特定客户资产管理业务试点办法》、《证券投资基金管理公司公平交易制度指导意见》等法律法规和公司内部规章,拟定了《公平交易管理办法》、《异常交易管理办法》,对公司管理的各类资产的公平对待做了明确具体的规定,并规定对买卖股票、债券时候的价格和市场价格差距较大,可能存在操纵股价、利益输送等违法违规情况进行监控。本报告期,按照时间优先、价格优先的原则,本公司对满足限价条件且对同一证券有相同交易需求的基金等投资组合,均采用了系统中的公平交易模块进行操作,实现了公平交易;未出现清算不到位的情况,且本基金及本基金与本基金管理人管理的其他投资组合之间未发生法律法规禁止的反向交易及交叉交易。

4.3.2 异常交易行为的专项说明

本基金本报告期内未出现异常交易的情况。本报告期内,本公司所有投资组合参与的交易所公开竞价同日反向交易成交较少的单边交易量超过该证券当日成交量的5%的情况有3次。投资组合经理因投资组合的投资策略而发生同日反向交易,未导致不公平交易和利益输送。

4.4 报告期内基金的投资策略和业绩表现说明

4.4.1 报告期内基金投资策略和运作分析

本报告期内,本基金跟踪标的指数的日均偏离度为0.04%,偏离度年化标准差为1.00%。本基金跟踪误差产生的主要来源是:1)申购赎回的影响;2)成份股票的停牌;3)指数中成份股票的调整等。

4.4.2 报告期内基金的业绩表现

本报告期本基金净值增长率为11.46%,业绩比较基准收益率为10.88%。

4.5 管理人对宏观经济、证券市场及行业走势的简要展望

本基金为指数型基金,基金管理人将继续按照基金合同的要求,坚持指数化投资策略,通过运用定量分析等技术,分析和应对导致基金跟踪误差的因素,继续努力将基金的跟踪误差控制在较低水平。

4.6 报告期内基金持有人数或基金资产净值预警说明

本基金在报告期内没有触及2014年8月8日生效的《公开募集证券投资基金运作管理办法》第四十一条规定的条件。

§5 投资组合报告

5.1 报告期末基金资产组合情况

序号	项目	金额(元)	占基金总资产的比例(%)
1	权益投资	351,349,205.60	95.62
	其中:股票	351,349,205.60	95.62
2	固定收益投资	-	-
	其中:债券	-	-
	资产支持证券	-	-
3	贵金属投资	-	-
4	金融衍生品投资	-	-
5	买入返售金融资产	-	-
	其中:买断式回购的买入返售金融资产	-	-
6	银行存款和结算备付金合计	16,063,677.53	4.37
7	其他资产	12,669.24	0.00
8	合计	367,425,552.37	100.00

注:1.股票投资项含可退替代款估值增值。

2、由于四舍五入的原因金额占基金总资产的比例分项之和与合计可能有尾差。

5.2 报告期末按行业分类的股票投资组合

5.2.1 报告期末指数投资按行业分类的股票投资组合

序号	行业类别	公允价值(元)	占基金资产净值比例(%)
A	农、林、牧、渔业	-	-
B	采矿业	4,403,419.86	1.22
C	制造业	197,471,889.00	54.84
D	电力、热力、燃气及水生产和供应业	3,687,310.80	1.02
E	建筑业	-	-
F	批发和零售业	-	-
G	交通运输、仓储和邮政业	4,509,082.56	1.25
H	住宿和餐饮业	-	-
I	信息传输、软件和信息技术服务业	-	-
J	金融业	72,890,211.53	20.24
K	房地产业	65,452,315.37	18.18
L	租赁和商务服务业	-	-
M	科学研究和技术服务业	-	-
N	水利、环境和公共设施管理业	2,893,242.00	0.80
O	居民服务、修理和其他服务业	-	-
P	教育	-	-
Q	卫生和社会工作	-	-
R	文化、体育和娱乐业	-	-
S	综合	-	-
	合计	351,307,471.12	97.57

注:1、合计项不含可退替代款估值增值;

2.由于四舍五入的原因公允价值占基金资产净值的比例分项之和与合计可能有尾差。

5.2.2 报告期末积极投资按行业分类的股票投资组合

无。

5.3 报告期末按公允价值占基金资产净值比例大小排序的前十名股票投资明细

5.3.1 报告期末指数投资按公允价值占基金资产净值比例大小排序的前十名股票投资明细

序号	股票代码	股票名称	数量(股)	公允价值(元)	占基金资产净值比例(%)
1	000651	格力电器	769,691	49,183,254.90	13.66
2	000002	万 科A	2,862,946	41,569,975.92	11.54
3	000333	美的集团	691,221	25,768,718.88	7.16
4	000776	广发证券	975,235	22,089,072.75	6.13
5	000166	申万宏源	1,203,641	19,559,166.25	5.43
6	000783	长江证券	1,165,030	16,252,168.50	4.51
7	000100	TCL 集团	2,561,000	14,469,650.00	4.02
8	000157	中联重科	1,390,232	11,274,781.52	3.13
9	000778	新兴铸管	745,180	9,657,532.80	2.68
10	000039	中集集团	293,645	9,484,733.50	2.63

5.3.2 报告期末积极投资按公允价值占基金资产净值比例大小排序的前五名股票投资明细

无。

5.4 报告期末按债券品种分类的债券投资组合

本基金本报告期末未持有债券。

5.5 报告期末按公允价值占基金资产净值比例大小排序的前五名债券投资明细

本基金本报告期末未持有债券。

5.6 报告期末按公允价值占基金资产净值比例大小排序的前十名资产支持证券投资明细

本基金本报告期末未持有资产支持证券。

5.7 报告期末按公允价值占基金资产净值比例大小排序的前五名贵金属投资明细

本基金本报告期末未持有贵金属。

5.8 报告期末按公允价值占基金资产净值比例大小排序的前五名权证投资明细

本基金本报告期末未持有权证。

5.9 报告期末本基金投资的股指期货交易情况说明

5.9.1 报告期末本基金投资的股指期货持仓和损益明细

本基金本报告期末未持有股指期货投资,也无期间损益。

5.9.2 本基金投资股指期货的投资政策

本报告期内,本基金未运用股指期货进行投资。

5.10 报告期末本基金投资的国债期货交易情况说明

5.10.1 本期国债期货投资政策

本报告期内,本基金未运用国债期货进行投资。

5.10.2 报告期末本基金投资的国债期货持仓和损益明细

本基金本报告期末未持有国债期货投资,也无期间损益。

5.10.3 本期国债期货投资评价

本报告期内,本基金未运用国债期货进行投资。

5.11 投资组合报告附注

5.11.1 本基金投资的前十名证券的发行主体本期未出现被监管部门立案调查,或在报告编制日前一年内受到公开谴责、处罚的情形。

5.11.2 本基金投资的前十名股票未超出基金合同规定的备选股票库。

5.11.3 其他资产构成

序号	名称	金额(元)
1	存出保证金	10,282.18
2	应收证券清算款	-
3	应收股利	-
4	应收利息	2,387.06
5	应收申购款	-
6	其他应收款	-
7	待摊费用	-
8	其他	-
9	合计	12,669.24

5.11.4 报告期末持有的处于转股期的可转换债券明细

本基金本报告期末未持有可转换债券。

5.11.5 报告期末前十名股票中存在流通受限情况的说明

5.11.5.1 报告期末指数投资前十名股票中存在流通受限情况的说明

序号	股票代码	股票名称	流通受限部分的公允价值(元)	占基金资产净值比例(%)	流通受限情况说明
1	000778	新兴铸管	9,657,532.80	2.68	重大事项

5.11.5.2 报告期末积极投资前五名股票中存在流通受限情况的说明

本基金本报告期末积极投资前五名股票中不存在流通受限情况。

5.11.6 投资组合报告附注的其他文字描述部分

无。

§6 开放式基金份额变动

单位:份

报告期期初基金份额总额	499,443,951.00
报告期期间基金总申购份额	1,366,500,000.00
减:报告期期间基金总赎回份额	1,607,000,000.00
报告期期间基金拆分变动份额(份额减少以"-"填列)	-
报告期期末基金份额总额	258,943,951.00

注:1.报告期期间基金总申购份额含红利再投、转换入份额;

2.报告期期间基金总赎回份额含转换出份额。

§7 基金管理人运用固有资金投资本基金情况

7.1 基金管理人持有本基金份额变动情况

无。

7.2 基金管理人运用固有资金投资本基金交易明细

本基金本报告期基金管理人未有运用固有资金投资本基金的情况。

§8 影响投资者决策的其他重要信息

无。

§9 备查文件目录

9.1 备查文件目录

1、中国证监会批准深证红利交易型开放式指数证券投资基金设立的文件;

2、《深证红利交易型开放式指数证券投资基金基金合同》;

3、《深证红利交易型开放式指数证券投资基金托管协议》;

4、基金管理人业务资格批件和营业执照;

5、基金托管人业务资格批件和营业执照;

6、报告期内基金管理人在指定报刊上披露的各项公告。

9.2 存放地点

基金管理人或基金托管人的办公场所。

9.3 查阅方式

投资者可在营业时间免费查阅。也可在支付工本费后,可在合理时间内取得上述文件的复印件。

工银瑞信深证红利交易型开放式指数证券投资基金联接基金

【2015】第二季度报告

基金管理人:工银瑞信基金管理有限公司
基金托管人:中国农业银行股份有限公司
报告送出日期:二〇一五年七月二十一日

§1 重要提示

基金管理人的董事会及董事保证本报告所载资料不存在虚假记载、误导性陈述或重大遗漏,并对其内容的真实性、准确性和完整性承担个别及连带责任。

基金托管人中国农业银行股份有限公司根据本基金合同规定,于2015年7月17日复核了本报告中的财务指标、净值表现和投资组合报告等内容,保证复核内容不存在虚假记载、误导性陈述或者重大遗漏。

基金管理人承诺以诚实信用、勤勉尽责的原则管理和运用基金资产,但不保证基金一定盈利。

基金的过往业绩并不代表其未来表现。投资有风险,投资者在作出投资决策前应仔细阅读本基金的招募说明书。

本报告中财务资料未经审计。

本报告期自2015年4月1日起至6月30日止。

§2 基金产品概况

2.1 基金产品情况

基金简称	工银深证红利ETF联接
交易代码	481012
基金运作方式	契约型开放式
基金合同生效日	2010年11月9日
报告期末基金份额总额	195,036,915.80份
投资目标	主要投资本基金之目标ETF基金,采用指数化投资,紧密跟踪标的指数表现,追求跟踪偏离度和跟踪误差的最小化。
投资策略	本基金的主要资产将投资于目标ETF份额,该部分资产占基金资产的比例不低于90%,本基金不参与目标ETF的投资管理。
业绩比较基准	深证红利价格指数收益率×95%+银行活期存款税后收益率×5%
风险收益特征	本基金为深证红利ETF基金的联接基金,风险与收益与股票型基金接近,具有较高风险、较高预期收益的特征,其风险和预期收益高于混合基金、债券基金与货币市场基金。本基金为指数基金,主要采用完全复制策略,跟踪标的指数市场表现,目标为获取市场平均收益,是处于中等风险水平的基金产品。
基金管理人	工银瑞信基金管理有限公司
基金托管人	中国农业银行股份有限公司

2.1.1 目标基金基本情况

基金名称	工银深证红利ETF
基金主代码	159905
基金运作方式	交易型开放式
基金合同生效日	2010年11月5日
基金份额上市的证券交易所	深圳证券交易所
上市日期	2011年1月11日
基金管理人名称	工银瑞信基金管理有限公司
基金托管人名称	中国农业银行股份有限公司

2.1.2 目标基金产品说明

基金名称	紧密跟踪标的指数,追求跟踪偏离度和跟踪误差的最小化,力争实现与标的指数表现相一致的长期投资收益。
投资策略	本基金采取完全复制策略,跟踪标的指数的表现,即按照标的指数的成份股票的构成及其权重构建基金股票投资组合,并根据标的指数成份股票及其权重的变动进行相应调整。
业绩比较基准	深证红利价格指数
风险收益特征	本基金属于股票型基金,风险与收益高于混合基金、债券基金与货币市场基金。本基金为指数基金,主要采用完全复制策略,跟踪标的指数市场表现,是股票基金中处于中等风险水平的基金产品。

§3 主要财务指标和基金净值表现

3.1 主要财务指标

单位:人民币元

主要财务指标	报告期(2015年4月1日 - 2015年6月30日)
1.本期已实现收益	110,603,854.61
2.本期利润	57,518,173.53
3.加权平均基金份额本期利润	0.1974
4.期末基金资产净值	264,303,982.38
5.期末基金份额净值	1.3551

注:1、上述基金业绩指标不包括持有人认购或交易基金的各项费用,计入费用后实际收益水平要低于所列数字。

2、"本期已实现收益"指基金本期利息收入、投资收益、其他收入(不含公允价值变动收益)扣除相关费用后的余额;"本期利润"为本期已实现收益加上本期公允价值变动收益"

3.所列数据截止到2015年6月30日

3.2 基金净值表现

3.2.1 本报告期基金份额净值增长率及其与同期业绩比较基准收益率的比较

阶段	净值增长率①	净值增长率标准差②	业绩比较基准收益率③	业绩比较基准收益率标准差④	①-③	②-④
过去三个月	11.02%	2.42%	10.42%	2.46%	0.60%	-0.04%

3.2.2 自基金合同生效以来基金份额累计净值增长率变动及其与同期业绩比较基准收益率变动的比较

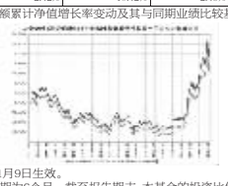

注:1.本基金基金合同于2010年11月9日生效。

2、根据基金合同规定,本基金建仓期为6个月。截至报告期末,本基金的投资比例符合基金合同的规定:本基金投资于目标ETF、标的指数成份股票及其备选成份股票的资产总和占本基金资产的比例为90%-95%,其中投资于目标ETF的资产占基金资产的比例不低于90%。现金、债券以及中国证监会允许基金投资的金融工具占基金资产的比例为5%-10%,其中现金或者到期日在一年以内的政府债券不低于基金资产净值5%。

3.3 其他指标

无。

§4 管理人报告

4.1 基金经理(或基金经理小组)简介

姓名	职务	任本基金的基金经理期限		证券从业年限	说明
		任职日期	离任日期		
赵栩	本基金的基金经理	2012年10月9日	-	7	2008年加入工银瑞信,曾任风险管理部金融工程分析师,2011年10月18日至今担任工银上证央企ETF基金基金经理;2012年10月9日至今担任工银深证红利ETF基金基金经理;2012年10月9日至今担任工银深证红利ETF联接基金基金经理,2013年5月28日至今担任工银标普全球自然指数基金基金经理。

4.2 管理人对报告期内本基金运作遵规守信情况的说明

本报告期内,本基金管理人严格按照《证券投资基金法》等有关法律法规及基金合同、招募说明书等有关基金法律文件的规定,依照诚实信用、勤勉尽责的原则管理和运用基金资产,在控制风险的基础上,为基金份额持有人谋求最大利益,无损害基金份额持有人利益的行为。

4.3 公平交易专项说明

4.3.1 公平交易制度的执行情况

为了公平对待各类投资人,保护各类投资人利益,避免出现不正当关联交易、利益输送等违法违规行为,公司根据《证券投资基金法》、《基金管理公司特定客户资产管理业务试点办法》、《证券投资基金管理公司公平交易制度指导意见》等法律法规和公司内部规章,拟定了《公平交易管理办法》、《异常交易管理办法》,对公司管理的各类资产的公平对待做了明确具体的规定,并规定对买卖股票、债券时候的价格和市场价格差距较大,可能存在操纵股价、利益输送等违法违规情况进行监控。本报告期,按照时间优先、价格优先的原则,本公司对满足限价条件且对同一证券有相同交易需求的基金等投资组合,均采用了系统中的公平交易模块进行操作,实现了公平交易;未出现清算不到位的情况,且本基金及本基金与本基金管理人管理的其他投资组合之间未发生法律法规禁止的反向交易及交叉交易。

4.3.2 异常交易行为的专项说明

本基金本报告期内未出现异常交易的情况。本报告期内,本公司所有投资组合参与的交易所公开竞价同日反向交易成交较少的单边交易量超过该证券当日成交量的5%的情况有3次。投资组合经理因投资组合的投资策略而发生同日反向交易,未导致不公平交易和利益输送。

4.4 报告期内基金的投资策略和业绩表现说明

4.4.1 报告期内基金投资策略和运作分析

本报告期内,本基金跟踪标的指数的日均偏离度为0.04%,偏离度年化标准差为1.03%。本基金跟踪误差产生的主要来源是:1)申购赎回的影响;2)成份股票的停牌;3)指数中成份股票的调整等。

4.4.2 报告期内基金的业绩表现

本报告期本基金净值增长率为11.02%,业绩比较基准收益率为10.42%。

4.5 管理人对宏观经济、证券市场及行业走势的简要展望

本基金为指数型基金,基金管理人将继续按照基金合同的要求,坚持指数化投资策略,通过运用定量分析等技术,分析和应对导致基金跟踪误差的因素,继续努力将基金的跟踪误差控制在较低水平。

4.6 报告期内基金持有人数或基金资产净值预警说明

本基金在报告期内没有触及2014年8月8日生效的《公开募集证券投资基金运作管理办法》第四十一条规定的条件。

§5 投资组合报告

5.1 报告期末基金资产组合情况

序号	项目	金额(元)	占基金总资产的比例(%)
1	权益投资	-	-
	其中:股票	-	-
2	基金投资	249,791,911.78	91.79
3	固定收益投资	-	-
	其中:债券	-	-
	资产支持证券	-	-
4	贵金属投资	-	-
5	金融衍生品投资	-	-
6	买入返售金融资产	-	-
	其中:买断式回购的买入返售金融资产	-	-
7	银行存款和结算备付金合计	16,071,151.44	5.91
8	其他资产	6,260,908.94	2.30
9	合计	272,123,972.16	100.00

注:由于四舍五入的原因金额占基金总资产的比例分项之和与合计可能有尾差。

5.2 报告期末按行业分类的股票投资组合

本基金本报告期末未持有股票。

5.3 报告期末按公允价值占基金资产净值比例大小排序的前十名股票投资明细

本基金本报告期末未持有股票。

5.4 报告期末按债券品种分类的债券投资组合

本基金本报告期末未持有债券。

5.5 报告期末按公允价值占基金资产净值比例大小排序的前五名债券投资明细

本基金本报告期末未持有债券。

5.6 报告期末按公允价值占基金资产净值比例大小排序的前十名资产支持证券投资明细

本基金本报告期末未持有资产支持证券。

5.7 报告期末按公允价值占基金资产净值比例大小排序的前五名贵金属投资明细

本基金本报告期末未持有贵金属。

5.8 报告期末按公允价值占基金资产净值比例大小排序的前五名权证投资明细

本基金本报告期末未持有权证。

5.9 报告期末按公允价值占基金资产净值比例大小排序的前十名基金投资明细

序号	基金名称	基金类型	运作方式	管理人	公允价值(人民币元)	占基金资产净值比例(%)
1	深证红利ETF	指数型	交易型开放式指数基金	工银瑞信基金管理有限公司	249,791,911.78	94.51

5.10 报告期末本基金投资的股指期货交易情况说明

5.10.1 报告期末本基金投资的股指期货持仓和损益明细

本基金本报告期末未持有股指期货投资,也无期间损益。

5.10.2 本基金投资股指期货的投资政策

本报告期内,本基金未运用股指期货进行投资。

5.11 报告期末本基金投资的国债期货交易情况说明

5.11.1 本期国债期货投资政策

本报告期内,本基金未运用国债期货进行投资。

5.11.2 报告期末本基金投资的国债期货持仓和损益明细

本基金本报告期末未持有国债期货投资,也无期间损益。

5.11.3 本期国债期货投资评价

本报告期内,本基金未运用国债期货进行投资。

5.12 投资组合报告附注

5.12.1 本基金投资的前十名证券的发行主体本期未出现被监管部门立案调查,或在报告编制日前一年内受到公开谴责、处罚的情形。

5.12.2 本基金投资的前十名股票未超出基金合同规定的备选股票库。

5.12.3 其他资产构成

序号	名称	金额(元)
1	存出保证金	153,232.02
2	应收证券清算款	4,035,623.53
3	应收股利	-
4	应收利息	3,369.06
5	应收申购款	2,068,684.33
6	其他应收款	-
7	待摊费用	-
8	其他	-
9	合计	6,260,908.94

5.12.4 报告期末持有的处于转股期的可转换债券明细

本基金本报告期末未持有可转换债券。

5.12.5 报告期末前十名股票中存在流通受限情况的说明

本基金本报告期末前十名股票中不存在流通受限情况。

5.12.6 投资组合报告附注的其他文字描述部分

无。

§6 开放式基金份额变动

单位:份

报告期期初基金份额总额	430,714,214.75
报告期期间基金总申购份额	32,839,195.78
减:报告期期间基金总赎回份额	268,516,494.73
报告期期间基金拆分变动份额(份额减少以"-"填列)	-
报告期期末基金份额总额	195,036,915.80

注:1.报告期期间基金总申购份额含红利再投、转换入份额;

2.报告期期间基金总赎回份额含转换出份额。

§7 基金管理人运用固有资金投资本基金情况

7.1 基金管理人持有本基金份额变动情况

无。

7.2 基金管理人运用固有资金投资本基金交易明细

本基金本报告期基金管理人未有运用固有资金投资本基金的情况。

§8 影响投资者决策的其他重要信息

无。

§9 备查文件目录

9.1 备查文件目录

1、中国证监会批准深证红利交易型开放式指数证券投资基金联接基金设立的文件;

2、《工银瑞信深证红利交易型开放式指数证券投资基金基金合同》;

3、《工银瑞信深证红利交易型开放式指数证券投资基金托管协议》;

4、基金管理人业务资格批件、营业执照;

5、基金托管人业务资格批件、营业执照;

6、报告期内基金管理人在指定报刊上披露的各项公告。

9.2 存放地点

基金管理人或基金托管人的办公场所。

9.3 查阅方式

投资者可在营业时间免费查阅。也可在支付工本费后,可在合理时间内取得上述文件的复印件。

工银瑞信双利债券型证券投资基金

【2015】第二季度报告

基金管理人:工银瑞信基金管理有限公司
基金托管人:交通银行股份有限公司
报告送出日期:二〇一五年七月二十一日

§1 重要提示

基金管理人的董事会及董事保证本报告所载资料不存在虚假记载、误导性陈述或重大遗漏,并对其内容的真实性、准确性和完整性承担个别及连带责任。

基金托管人交通银行股份有限公司根据本基金合同规定,于2015年7月17日复核了本报告中的财务指标、净值表现和投资组合报告等内容,保证复核内容不存在虚假记载、误导性陈述或者重大遗漏。

基金管理人承诺以诚实信用、勤勉尽责的原则管理和运用基金资产,但不保证基金一定盈利。

基金的过往业绩并不代表其未来表现。投资有风险,投资者在作出投资决策前应仔细阅读本基金的招募说明书。

本报告中财务资料未经审计。

本报告期自2015年4月1日起至6月30日止。

§2 基金产品概况

基金简称	工银瑞信双利债券
交易代码	485111
基金运作方式	契约型开放式
基金合同生效日	2010年8月16日
报告期末基金份额总额	4,310,272,296.59份
投资目标	在适度承担风险并保持资产流动性的基础上,通过配置债券等固定收益类金融工具,追求基金资产的长期稳定增值,通过适量投资权益类资产力争获取增强型回报。
投资策略	本基金将在资产配置策略的基础上,通过固定收益类品种投资策略构筑债券组合的平稳收益,通过积极的权益类资产投资策略追求基金资产的增强型回报。
业绩比较基准	中债综合财富指数收益率
风险收益特征	本基金为债券型基金,预期收益和风险水平高于货币市场基金,低于混合型基金与股票型基金;因为本基金可以配置二级市场股票,所以预期收益和风险水平高于投资范围不含二级市场股票的债券型基金。
基金管理人	工银瑞信基金管理有限公司
基金托管人	交通银行股份有限公司
下属分级基金的基金简称	工银瑞信双利债券A / 工银瑞信双利债券B
下属分级基金的交易代码	485111 / 485011
报告期末下属分级基金的份额总额	3,862,322,295.01份 / 447,950,001.58份

§3 主要财务指标和基金净值表现

3.1 主要财务指标

单位:人民币元

主要财务指标	报告期(2015年4月1日 - 2015年6月30日)	
	工银瑞信双利债券A	工银瑞信双利债券B
1.本期已实现收益	545,292,428.82	66,058,532.14
2.本期利润	474,638,760.11	56,878,680.89
3.加权平均基金份额本期利润	0.1185	0.1151
4.期末基金资产净值	6,162,214,291.67	699,632,876.41
5.期末基金份额净值	1.595	1.562

注:(1)上述基金业绩指标不包括持有人认购或交易基金的各项费用,计入费用后实际收益水平要低于所列数字。

(2)"本期已实现收益"指基金本期利息收入、投资收益、其他收入(不含公允价值变动收益)扣除相关费用后的余额;"本期利润"为本期已实现收益加上本期公允价值变动收益。

(3)所列数据截止到2015年6月30日。

3.2 基金净值表现

3.2.1 本报告期基金份额净值增长率及其与同期业绩比较基准收益率的比较

工银瑞信双利债券A

阶段	净值增长率①	净值增长率标准差②	业绩比较基准收益率③	业绩比较基准收益率标准差④	①-③	②-④
过去三个月	8.14%	0.46%	2.35%	0.10%	5.79%	0.36%

工银瑞信双利债券B

阶段	净值增长率①	净值增长率标准差②	业绩比较基准收益率③	业绩比较基准收益率标准差④	①-③	②-④
过去三个月	8.10%	0.46%	2.35%	0.10%	5.75%	0.36%

3.2.2 自基金合同生效以来基金累计净值增长率变动及其与同期业绩比较基准收益率变动的比较





注:1.本基金基金合同于2010年8月16日生效。

2、根据基金合同规定,本基金自基金合同生效起六个月内为建仓期。截至报告期末,本基金的各项投资比例符合基金合同的规定:本基金投资债券(含可转换债券)等固定收益类资产占基金资产的比例不低于80%,股票等权益类资产占基金资产的比例不超过20%,基金持有现金及到期日在一年以内的政府债券占基金资产净值的比例不低于5%。

3.3 其他指标

无。

§4 管理人报告

4.1 基金经理(或基金经理小组)简介

姓名	职务	任本基金的基金经理期限		证券从业年限	说明
		任职日期	离任日期		
欧阳凯	固定收益投资总监,本基金的基金经理。	2010年8月16日	-	13	曾任中海基金管理有限公司基金经理;2010年加入工银瑞信,现任固定收益投资总监。2010年8月16日至今,担任工银双利债券型基金基金经理,2011年12月27日至今担任工银保本混合基金基金经理,2013年2月7日至今担任工银瑞信保本2号混合型发起式基金基金经理,2013年6月26日起至今担任工银瑞信保本3号混合型基金基金经理,2014年7月4日起至今担任工银信用纯债两年定期开放基金基金经理,2014年9月19日起至今担任工银瑞信新财富灵活配置混合型基金基金经理,2015年5月26日起至今担任工银丰盈回报灵活配置混合型基金基金经理。
王佳	曾任本基金的基金经理	2013年1月7日	2015年6月8日	10	注册会计师;先后任职于毕马威华振会计师事务所审计部,威泰视讯设备(中国)有限公司财务部,Tricor咨询(北京)有限公司。2005年加入工银瑞信,2007年11月至2012年1月任职于研究部,担任行业研究员;2012年1月至今任职于固定收益部,担任固定收益研究员;2013年1月7日至2015年6月8日,担任工银双利债券基金基金经理;2013年9月25日至2015年6月8日,担任工银双债增强债券型基金基金经理;2014年7月30日至2015年6月8日,担任工银保本混合型基金基金经理;2014年7月30日至2015年6月8日,担任工银保本3号混合型基金基金经理;2014年9月19日起至2015年6月8日,担任工银新财富灵活配置混合型基金基金经理;2015年5月29日起至2015年6月8日,担任工银丰盈回报灵活配置混合型基金基金经理。
宋炳坤	权益投资总监,本基金的基金经理	2013年1月18日	-	11	曾任中信建投证券有限公司研究员;2007年加入工银瑞信,现任权益投资总监。2012年2月14日至今,担任工银瑞信添颐债券型证券投资基金基金经理;2013年1月18日至今,担任工银双利债券基金基金经理;2013年1月28日至2014年12月5日,担任工银瑞信60天理财债券型基金基金经理;2014年1月20日至今,担任工银红利基金基金经理;2014年1月20日至今,担任工银核心价值基金基金经理;2014年10月23日至今,担任工银瑞信研究精选股票型基金基金经理;2014年11月18日至今,担任工银瑞信医疗保健行业股票型基金基金经理;2015年2月16日至今,担任工银瑞信战略转型主题股票型基金基金经理。
魏欣	固定收益部副总监,本基金的基金经理	2015年5月26日	-	10	2005年加入工银瑞信,现任固定收益部副总监;2011年4月20日至今,担任工银货币市场基金基金经理;2012年8月22日至今,担任工银瑞信7天理财债券型基金基金经理;2012年10月26日至今,担任工银14天理财债券型基金的基金经理;2014年9月23日至今,担任工银瑞信现金快线货币市场基金基金经理;2014年10月22日至今,担任工银添益快线货币市场基金基金经理;2015年5月26日起至今,担任工银新财富灵活配置混合型基金基金经理;2015年5月26日起至今,担任工银双利债券型基金基金经理;2015年5月29日起至今,担任工银丰盈回报灵活配置混合型基金基金经理;2015年6月19日至今,担任工银财富快线货币市场基金基金经理。

4.2 管