广发现金宝场内实时申赎货币市场基金

【2015】第二季度报告

基金管理人:广发基金管理有限公司
基金托管人:中国工商银行股份有限公司
报告送出日期:二〇一五年七月二十一日

§1 重要提示

基金管理人的董事会及董事保证本报告所载资料不存在虚假记载、误导性陈述或重大遗漏,并对其内容的真实性、准确性和完整性承担个别及连带责任。

基金托管人中国工商银行股份有限公司根据本基金合同规定,于2015年7月15日复核了本报告中的财务指标、净值表现和投资组合报告等内容,保证复核内容不存在虚假记载、误导性陈述或者重大遗漏。

基金管理人承诺以诚实信用、勤勉尽责的原则管理和运用基金资产,但不保证基金一定盈利。

基金的过往业绩并不代表其未来表现。投资有风险,投资者在作出投资决策前应仔细阅读本基金的招募说明书。

本报告中财务资料未经审计。

本报告期自2015年4月1日起至6月30日止。

§2 基金产品概况

基金简称	广发现金宝场内货币		
基金主代码	519858		
基金运作方式	契约型开放式		
基金合同生效日	2013年12月2日		
报告期末基金份额总额	139,864,909,878.00份		
投资目标	在严格控制风险、保持较高流动性的基础上,力争为基金份额持有人创造稳定的、高于业绩比较基准的投资收益。		
投资策略	本基金将在深入研究国内外的宏观经济走势、货币政策变化趋势、市场资金供求状况的基础上,分析和判断利率走势与收益率曲线变化趋势,并综合考虑各类投资品种的收益性、流动性和风险特征,对基金资产组合进行积极管理。		
业绩比较基准	本基金的业绩比较基准为:活期存款利率(税后)。		
风险收益特征	本基金属于货币市场基金,长期风险收益水平低于股票型基金、混合型基金和债券型基金。		
基金管理人	广发基金管理有限公司		
基金托管人	中国工商银行股份有限公司		
下属分级基金的基金简称	广发宝A	广发宝B	
下属分级基金的交易代码	519858	519859	
报告期末下属分级基金的份额总额	87,409,646,518.00份	52,455,263,360.00份	

§3 主要财务指标和基金净值表现

3.1 主要财务指标

单位:人民币元

主要财务指标	报告期(2015年4月1日-2015年6月30日)	
	广发宝A	广发宝B
1.本期已实现收益	5,732,146.93	5,044,991.41
2.本期利润	5,732,146.93	5,044,991.41
3.期末基金资产净值	874,096,465.18	524,552,633.60

注:(1)所述基金财务指标不包括持有人认购和交易基金的各项费用,计入费用后实际收益水平要低于所列数字。

(2)本期已实现收益指基金本期利息收入、投资收益、其他收入(不含公允价值变动收益)扣除相关费用后的余额,本期利润为本期已实现收益加上本期公允价值变动收益,由于货币市场基金采用摊余成本法核算,因此,公允价值变动收益为零,本期已实现收益和本期利润的金额相等。

3.2 基金净值表现

3.2.1 本报告期基金份额净值收益率及其与同期业绩比较基准收益率的比较

1.广发宝A:

阶段	净值收益率①	净值收益率标准差②	业绩比较基准收益率③	业绩比较基准收益率标准差④	①-③	②-④
过去三个月	0.7032%	0.0055%	0.0885%	0.0000%	0.6147%	0.0055%

2.广发宝B:

阶段	净值收益率①	净值收益率标准差②	业绩比较基准收益率③	业绩比较基准收益率标准差④	①-③	②-④
过去三个月	0.8597%	0.0055%	0.0885%	0.0000%	0.7712%	0.0055%

注:本基金收益分配按日结转份额。

3.2.2自基金合同生效以来基金累计净值收益率变动及其与同期业绩比较基准收益率变动的比较

广发现金宝场内实时申赎货币市场基金

累计净值收益率与业绩比较基准收益率历史走势对比图

(2013年12月2日至2015年6月30日)

1、 广发宝A



2、 广发宝B



§4 管理人报告

4.1 基金经理(或基金经理小组)简介

姓名	职务	任本基金的基金经理期限		证券从业年限	说明
		任职日期	离任日期		
温秀娟	本基金的基金经理;广发货币基金的基金经理;广发理财30天债券基金的基金经理;广发理财7天债券基金的基金经理;广发活期宝货币基金的基金经理;固定收益部副总经理	2013-12-02	-	15年	女,中国籍,经济学学士,持有基金业执业证书,2000年7月至2004年10月任职于广发证券股份有限公司江门营业部,2004年10月至2008年8月在广发证券股份有限公司固定收益部工作,2008年8月11日至今在广发基金管理有限公司固定收益部工作,2010年4月29日起任广发货币基金的基金经理,2013年1月14日起任广发理财30天债券基金的基金经理,2013年6月20日起任广发理财7天债券基金的基金经理,2013年12月2日起任广发现金宝场内货币基金的基金经理,2014年3月17日起任广发基金管理有限公司固定收益部副总经理,2014年8月28日起任广发活期宝货币市场基金的基金经理。

注:1."任职日期"和"离职日期"指公司公告聘任或解聘日期。

2.证券从业的含义遵从行业协会《证券业从业人员资格管理办法》的相关规定。

4.2 报告期内本基金运作遵规守信情况说明

本报告期内,本基金管理人严格遵守《中华人民共和国证券投资基金法》及其配套法规、《广发现金宝场内实时申赎货币市场基金基金合同》和其他有关法律法规的规定,本着诚实信用、勤勉尽责的原则管理和运用基金资产,在严格控制风险的基础上,为基金份额持有人谋求最大利益。本报告期内,基金运作合法合规,无损害基金持有人利益的行为,基金的投资管理符合有关法规及基金合同的规定。

4.3 公平交易专项说明

4.3.1 公平交易制度的执行情况

公司通过建立科学、制衡的投资决策体系,加强交易分配环节的内部控制,并通过实时的行为监控与及时的分析评估,保证公平交易原则的实现。

在投资决策的内部控制方面,公司制度规定投资组合投资的股票必须来源于备选股票库,重点投资的股票必须来源于核心股票库。公司建立了严格的投资授权制度,投资组合经理在授权范围内可以自主决策,超过投资权限的操作需要经过严格的审批程序。在交易过程中,中央交易部按照"时间优先、价格优先、比例分配、综合平衡"的原则,公平分配投资指令。监察稽核部风险控制岗通过投资交易系统对投资交易过程进行实时监控及预警,实现投资风险的事中风险控制;稽核岗通过对投资、研究及交易等全流程的独立监察稽核,实现投资风险的事后控制。

本报告期内,上述公平交易制度总体执行情况良好,不同的投资组合受到了公平对待,未发生任何不公平的交易事项。

4.3.2 异常交易行为的专项说明

本公司原则上禁止不同投资组合之间(完全按照有关指数的构成比例进行证券投资的投资组合除外)或同一投资组合在同一交易日内进行反向交易。如果因应对大额赎回等特殊情况需要进行反向交易的,则需经公司领导严格审批并留痕备查。

本报告期内,本基金管理人未发生过同日反向交易的情况。

4.4 报告期内基金的投资策略和业绩表现说明

4.4.1报告期内基金投资策略和运作分析

第二季度共行农然维持稳健偏松的货币政策,在4月20日下调存款准备金率1个百分点,5月11日下调存贷款利率0.25个百分点;6月28日下调存贷款利率0.25个百分点并定向降准。隔夜回购利率从3.0%下降到1%附近,7天利率从4%跌落到2.5%附近,一年AAA短期融资券收益率也普遍下降150个基点。

报告期内我们增配收益率较高短期融资券,把握ipo时点做高收益的存款,提高组合收益率。

4.4.2报告期内基金的业绩表现

本报告期内,广发现金宝场内货币A类净值增长率为0.7032%,广发现金宝场内货币B类净值增长率为0.8597%,同期业绩比较基准收益率为0.0885%。

4.5管理人对宏观经济、证券市场及行业走势的简要展望

基本面看,第二季度国内经济依然疲弱,预期6月PPI环比仍为负,CPI市场预期中值在1.3%附近,固定资产投资增速仍低。制造业景气度弱,6月全国50.2低于预期的50.4,与往年相比属于中等偏低水平;工业增长乏力,六大电厂发电耗煤增速由5月的-0.8%大幅下滑至-9.9%。央行在2季度降息降准,但并没有有效的降低实体经济融资成本,理财产品收益率仍在较高水平。央行从年初以来宽松的货币政策促成了股票市场的牛市,沪市一度站上5000点高位,但去杠杆导致的6月以来连续暴跌。一方面央行为了维护金融稳定和继续刺激经济回暖,降低实体融资成本,货币政策的放松可期;同时,政府还将继续推出地方政府债务置换计划,央行也会通过各种手段提供流动性支持。另一方面,市场风险偏好急剧下降,再加上新股暂停,大批打新和避险资金涌入债券市场,可预期货币市场基金整体规模急剧上升。2008年金融危机后,美国货币市场基金的经历值得思考和借鉴。总的来说,下半年货币利率预期走低,受股市和IPO影响,货币市场基金规模可能急剧变化。

具体而言,我们将坚持货币市场基金流动性管理工具的投资目标,保持合理的组合平均剩余到期期限,在合规基础上进行组合管理,严格控制流动性和信用风险,根据对利率和信用市场变化的规律的深入研究来提高组合收益。

§5 投资组合报告

5.1 报告期末基金资产组合情况

序号	项目	金额(元)	占基金总资产的比例(%)
1	固定收益投资	409,968,451.28	27.47
	其中:债券	409,968,451.28	27.47
	资产支持证券	-	-
2	买入返售金融资产	433,001,369.50	29.02
	其中:买断式回购的买入返售金融资产	-	-
3	银行存款和结算备付金合计	450,057,567.13	30.16
4	其他资产	199,199,869.51	13.35
5	合计	1,492,227,257.42	100.00

5.2 报告期债券回购融资情况

序号	项目	占基金资产净值比例(%)	
1	报告期内债券回购融资余额	0.23	
	其中:买断式回购融资	-	
序号	项目	金额	占基金资产净值比例(%)
2	报告期末债券回购融资余额	-	-
	其中:买断式回购融资	-	-

注:报告期内债券回购融资余额占基金资产净值的比例为报告期内每日融资余额占资产净值比例的简单平均值。

债券正回购的资金余额超过基金资产净值的20%的说明

本基金合同约定:"除发生巨额赎回情形外,债券正回购的资金余额在每个交易日均不得超过基金资产净值的20%",本报告期内,本基金未发生超标情况。

5.3 基金投资组合平均剩余期限

5.3.1 投资组合平均剩余期限基本情况

项目	天数
报告期末投资组合平均剩余期限	35
报告期内投资组合平均剩余期限最高值	78
报告期内投资组合平均剩余期限最低值	22

报告期内投资组合平均剩余期限超过180天情况说明

本基金合同约定:"本基金投资组合的平均剩余期限在每个交易日均不得超过120天",本报告期内,本基金未发生超标情况。

5.3.2 报告期末投资组合平均剩余期限分布比例

序号	平均剩余期限	各期限资产占基金资产净值的比例(%)	各期限负债占基金资产净值的比例(%)
1	30天以内	69.98	-
	其中:剩余存续期超过397天的浮动利率债	-	-
2	30天(含)—60天	5.72	-
	其中:剩余存续期超过397天的浮动利率债	-	-
3	60天(含)—90天	-	-
	其中:剩余存续期超过397天的浮动利率债	-	-
4	90天(含)—180天	14.30	-
	其中:剩余存续期超过397天的浮动利率债	-	-
5	180天(含)—397天(含)	2.86	-
	其中:剩余存续期超过397天的浮动利率债	-	-
合计		92.85	-

5.4 报告期末按债券品种分类的债券投资组合

序号	债券品种	摊余成本(元)	占基金资产净值比例(%)
1	国家债券	-	-
2	央行票据	-	-
3	金融债券	70,033,832.75	5.01
	其中:政策性金融债	70,033,832.75	5.01
4	企业债券	-	-
5	企业短期融资券	339,934,618.53	24.30
6	中期票据	-	-
7	其他	-	-
8	合计	409,968,451.28	29.31
9	剩余存续期超过397天的浮动利率债券		-

5.5 报告期末按摊余成本占基金资产净值比例大小排名的前十名债券投资明细

序号	债券代码	债券名称	债券数量(张)	摊余成本(元)	占基金资产净值比例(%)
1	140218	14国开18	500,000.00	49,998,314.09	3.57
2	011599062	15首旅SCP001	500,000.00	49,997,350.65	3.57
3	011595001	15中化工SCP001	500,000.00	49,992,025.89	3.57
4	011599249	15中油股SCP003	500,000.00	49,991,301.67	3.57
5	011524001	15中冶SCP001	500,000.00	49,973,941.04	3.57
6	011599243	15山钢SCP005	400,000.00	39,990,523.46	2.86
7	071546002	15国元证券CP002	300,000.00	29,998,092.90	2.14
8	071547001	15国联证券CP001	300,000.00	29,996,374.12	2.14
9	041472018	14扬州经开CP001	300,000.00	29,995,006.22	2.14
10	140230	14国开30	200,000.00	20,035,518.66	1.43

5.6"影子定价"与"摊余成本法"确定的基金资产净值的偏离

项目	偏离情况
报告期内偏离度的绝对值在0.25(含)-0.5%间的次数	10次
报告期内偏离度的最高值	0.3524%
报告期内偏离度的最低值	0.0295%
报告期内每个交易日偏离度的绝对值的简单平均值	0.1688%

5.7报告期末按公允价值占基金资产净值比例大小排名的前十名资产支持证券投资明细

本基金本报告期末未持有资产支持证券。

5.8投资组合报告附注

5.8.1基金计价方法说明

本基金采用"摊余成本法"计价,即计价对象以买入成本列示,按实际利率并考虑其买入时的溢价与折价,在其剩余期限内摊销,每日计提收益。

5.8.2本报告期内本基金未持有剩余期限小于397天但剩余存续期超过397天的浮动利率债券。

5.8.3根据公开市场信息,本基金投资的前十名证券的发行主体在本报告期内没有出现被监管部门立案调查,或在报告编制日前一年内受到公开谴责、处罚的情形。

5.8.4其他各项资产构成

序号	名称	金额(元)
1	存出保证金	5,676,265.51
2	应收证券清算款	-
3	应收利息	6,328,824.86
4	应收申购款	187,194,779.14
5	其他应收款	-
6	待摊费用	-
7	其他	-
8	合计	199,199,869.51

§6 开放式基金份额变动

单位:份

项目	广发宝A	广发宝B
本报告期期初基金份额总额	129,119,516,551.00	78,659,587,084.00
本报告期基金总申购份额	836,192,189,948.00	267,440,421,867.00
本报告期基金总赎回份额	877,902,059,981.00	293,644,745,591.00
报告期期末基金份额总额	87,409,646,518.00	52,455,263,360.00

§7 基金管理人运用固有资金投资本基金交易明细

本报告期内,基金管理人不存在运用固有资金(认)申购、赎回或买卖本基金的情况。

§8备查文件目录

8.1备查文件目录

1.中国证监会批准广发现金宝场内实时申赎货币市场基金募集的文件;

2.《广发现金宝场内实时申赎货币市场基金基金合同》;

3.《广发现金宝场内实时申赎货币市场基金托管协议》;

4.法律意见书;

5.基金管理人业务资格批件、营业执照;

6.基金托管人业务资格批件、营业执照。

8.2存放地点

广州市海珠区琶洲大道东1号保利国际广场南塔31-33楼

8.3查阅方式

1.书面查阅:查阅时间为每工作日8:30-11:30,13:30-17:00。投资者可免费查阅,也可按工本费购买复印件;

2.网站查阅:基金管理人网址:http://www.gffunds.com.cn。

投资者如对本报告有疑问,可咨询本基金管理人广发基金管理有限公司,咨询电话95105828或020-83936999,或发电子邮件:services@gf-funds.com.cn。

广发基金管理有限公司
二〇一五年七月二十一日

广发中证全指信息技术交易型开放式指数证券投资基金

【2015】第二季度报告

基金管理人:广发基金管理有限公司
基金托管人:中国银行股份有限公司
报告送出日期:二〇一五年七月二十一日

§1 重要提示

基金管理人的董事会及董事保证本报告所载资料不存在虚假记载、误导性陈述或重大遗漏,并对其内容的真实性、准确性和完整性承担个别及连带责任。

基金托管人中国银行股份有限公司根据本基金合同规定,于2015年7月15日复核了本报告中的财务指标、净值表现和投资组合报告等内容,保证复核内容不存在虚假记载、误导性陈述或者重大遗漏。

基金管理人承诺以诚实信用、勤勉尽责的原则管理和运用基金资产,但不保证基金一定盈利。

基金的过往业绩并不代表其未来表现。投资有风险,投资者在作出投资决策前应仔细阅读本基金的招募说明书。

本报告中财务资料未经审计。

本报告期自2015年4月1日起至6月30日止。

§2 基金产品概况

基金简称	广发中证全指信息技术ETF
场内简称	信息技术
基金主代码	159939
交易代码	159939
基金运作方式	交易型开放式
基金合同生效日	2015年1月8日
报告期末基金份额总额	452,828,053.00份
投资目标	紧密跟踪标的指数,追求跟踪偏离度和跟踪误差最小化。
投资策略	本基金主要采取完全复制法,即按照标的指数的成份股的构成及其权重构建指数化投资组合,并根据标的指数成份股及其权重的变动进行相应的调整。本基金投资于标的指数成份股及备选成份股的比例不低于基金资产净值的95%。
业绩比较基准	中证全指信息技术指数。
风险收益特征	本基金为股票型基金,风险与收益高于混合型基金、债券型基金与货币市场基金。本基金为指数型基金,主要采用完全复制法跟踪标的指数的表现,具有与标的指数、以及标的指数所代表的股票市场相似的风险收益特征。
基金管理人	广发基金管理有限公司
基金托管人	中国银行股份有限公司

§3 主要财务指标和基金净值表现

3.1 主要财务指标

单位:人民币元

主要财务指标	报告期(2015年4月1日-2015年6月30日)
1.本期已实现收益	91,615,099.30
2.本期利润	-39,077,013.41
3.加权平均基金份额本期利润	-0.1098
4.期末基金资产净值	724,542,070.01
5.期末基金份额净值	1.6000

注:(1)所述基金财务指标不包括持有人认购和交易基金的各项费用,计入费用后实际收益水平要低于所列数字。

(2)本期已实现收益指基金本期利息收入、投资收益、其他收入(不含公允价值变动收益)扣除相关费用后的余额,本期利润为本期已实现收益加上本期公允价值变动收益。

3.2 基金净值表现

3.2.1 本报告期基金份额净值增长率及其与同期业绩比较基准收益率的比较

阶段	净值增长率①	净值增长率标准差②	业绩比较基准收益率③	业绩比较基准收益率标准差④	①-③	②-④
过去三个月	17.75%	3.19%	20.41%	3.14%	-2.66%	0.05%

3.2.2自基金合同生效以来基金累计净值增长率变动及其与同期业绩比较基准收益率变动的比较

广发中证全指信息技术交易型开放式指数证券投资基金

累计净值增长率与业绩比较基准收益率历史走势对比图

(2015年1月8日至2015年6月30日)



注:(1)本基金合同生效日期为2015年1月8日,至披露时点本基金成立未满一年。

(2)本基金建仓期为基金合同生效后3个月,建仓期结束时各项资产配置比例符合本基金合同有关规定。

§4 管理人报告

4.1 基金经理(或基金经理小组)简介

姓名	职务	任本基金的基金经理期限		证券从业年限	说明
		任职日期	离任日期		
陆志明	本基金的基金经理;广发中小板300ETF及联接基金的基金经理;广发深100指数分级基金的基金经理;广发中证指数基金的基金经理;广发百发100指数基金的基金经理;广发中证全指医药卫生ETF基金的基金经理;广发中证全指信息技术ETF基金的基金经理;广发中证全指金融地产ETF基金的基金经理;广发医药卫生联接基金的基金经理;广发百发100指数基金的基金经理;广发中证全指医药卫生ETF基金的基金经理;广发全指信息技术ETF基金的基金经理;广发中证全指金融地产ETF基金的基金经理;广发医药卫生联接基金的基金经理;广发中证全指能源ETF基金的基金经理;广发中证全指原材料ETF基金的基金经理;数量投资部总经理	2015-01-08	-	16年	男,中国籍,经济学硕士,持有基金业执业资格证书,1999年5月至2001年5月在大鹏证券有限公司任研究员,2001年5月至2010年8月在深圳证券信息有限公司任部门总监,2010年8月9日至今任广发基金管理有限公司数量投资部总经理。2011年6月3日起任广发中小板300交易型开放式指数证券投资基金的基金经理,2011年6月9日起任广发中小板300交易型开放式指数证券投资基金联接基金的基金经理,2012年5月7日起任广发深证100指数分级基金的基金经理,2014年6月3日起任广发中证全指可选消费ETF基金的基金经理,2014年10月30日起任广发百发100指数基金的基金经理,2014年12月1日起任广发中证全指医药卫生ETF基金的基金经理,2015年1月8日起任广发中证全指信息技术ETF基金的基金经理,2015年1月29日起任广发中证全指信息技术ETF联接基金的基金经理,2015年3月23日起任广发中证全指金融地产ETF基金的基金经理,2015年4月15日起任广发可选消费联接基金的基金经理,2015年5月6日起任广发医药卫生联接基金的基金经理,2015年6月25日起任广发中证全指能源ETF和广发中证全指原材料ETF基金的基金经理。

注:1."任职日期"和"离职日期"指公司公告聘任或解聘日期。

2.证券从业的含义遵从行业协会《证券业从业人员资格管理办法》的相关规定。

4.2 管理人对报告期内本基金运作遵规守信情况的说明

本报告期内,本基金管理人严格遵守《中华人民共和国证券投资基金法》及其配套法规、《广发中证全指信息技术交易型开放式指数证券投资基金基金合同》和其他有关法律法规的规定,本着诚实信用、勤勉尽责的原则管理和运用基金资产,在严格控制风险的基础上,为基金持有人谋求最大利益。本报告期内,基金运作合法合规,无损害基金持有人利益的行为,基金的投资管理符合有关法规及基金合同的规定。

4.3 公平交易专项说明

4.3.1 公平交易制度的执行情况

公司通过建立科学、制衡的投资决策体系,加强交易分配环节的内部控制,并通过实时的行为监控与及时的分析评估,保证公平交易原则的实现。

在投资决策的内部控制方面,公司制度规定投资组合投资的股票必须来源于备选股票库,重点投资的股票必须来源于核心股票库。公司建立了严格的投资授权制度,投资组合经理在授权范围内可以自主决策,超过投资权限的操作需要经过严格的审批程序。在交易过程中,中央交易部按照"时间优先、价格优先、比例分配、综合平衡"的原则,公平分配投资指令。监察稽核部风险控制岗通过投资交易系统对投资交易过程进行实时监控及预警,实现投资风险的事中风险控制;稽核岗通过对投资、研究及交易等全流程的独立监察稽核,实现投资风险的事后控制。

本报告期内,上述公平交易制度总体执行情况良好,不同的投资组合受到了公平对待,未发生任何不公平的交易事项。

4.3.2 异常交易行为的专项说明

本公司原则上禁止不同投资组合之间(完全按照有关指数的构成比例进行证券投资的投资组合除外)或同一投资组合在同一交易日内进行反向交易。如果因应对大额赎回等特殊情况需要进行反向交易的,则需经公司领导严格审批并留痕备查。

本报告期内,本基金管理人未发生过同日反向交易的情况。

4.4 报告期内基金的投资策略和业绩表现说明

4.4.1报告期内基金投资策略和运作分析

(1)投资策略

作为ETF基金,本基金将继续秉承指数化被动投资策略,积极应对成份股调整、基金申购赎回等因素对指数跟踪效果带来的冲击,进一步降低基金的跟踪误差。

(2)运作分析

报告期内,本基金交易和申购赎回正常,运作过程中未发生风险事件。

报告期内,本基金跟踪误差来源主要是建仓、申购、赎回和成份股调整因素,作为ETF基金,申购赎回因素对本基金跟踪误差的影响较小。

4.4.2报告期内基金的业绩表现

本报告期内,其净值增长率为18.62%,同期业绩比较基准收益率为21.48%。

4.5管理人对宏观经济、证券市场及行业走势的简要展望

2季度末,在资金流动性并非很充裕,政府消场外配资,中小股票估值过高,外加希腊债务问题迟迟没有明朗的因素作用下,市场可谓内忧外患,出现了前所未有的快速深度回调。但政府依旧会推进结构调整,行业改革的宏观政策,为未来经济的健康持续发展做铺垫,同时政府也希望通过牛市来配合经济改革,降低企业融成本,因此未来市场总体向上的趋势未发生变化。互联网+是全球未来的发展方向,背后体现了信息技术的潜在产业机会,尤其对软件企业来说,未来充满了机遇和发展,信息技术将会更深一步地推动全球一体化,未来继续看好信息技术板块的业绩表现。

§5投资组合报告

5.1 报告期末基金资产组合情况

序号	项目	金额(元)	占基金总资产的比例(%)
1	权益投资	707,566,423.29	96.62
	其中:股票	707,566,423.29	96.62
2	固定收益投资	-	-
	其中:债券	-	-
	资产支持证券	-	-
3	贵金属投资	-	-
4	金融衍生品投资	-	-
5	买入返售金融资产	-	-
	其中:买断式回购的买入返售金融资产	-	-
6	银行存款和结算备付金合计	24,517,533.22	3.35
7	其他各项资产	230,897.02	0.03
8	合计	732,314,853.53	100.00

注:上表中的股票投资项含可退替代款估值增值,而5.2的合计项不含可退替代款估值增值。

5.2 报告期末按行业分类的股票投资组合

代码	行业类别	公允价值(元)	占基金资产净值比例(%)
A	农、林、牧、渔业	-	-
B	采矿业	-	-
C	制造业	368,012,240.17	50.79
D	电力、热力、燃气及水生产和供应业	-	-
E	建筑业	-	-
F	批发和零售业	616,200.00	0.09
G	交通运输、仓储和邮政业	-	-
H	住宿和餐饮业	-	-
I	信息传输、软件和信息技术服务业	333,127,983.48	45.98
J	金融业	-	-
K	房地产业	-	-
L	租赁和商务服务业	-	-
M	科学研究和技术服务业	-	-
N	水利、环境和公共设施管理业	-	-
O	居民服务、修理和其他服务业	-	-
P	教育	-	-
Q	卫生和社会工作	-	-
R	文化、体育和娱乐业	-	-
S	综合	5,814,451.00	0.80
	合计	707,570,874.65	97.66

5.3 报告期末按公允价值占基金资产净值比例大小排序的前十名股票投资明细

序号	股票代码	股票名称	数量(股)	公允价值(元)	占基金资产净值比例(%)
1	300059	东方财富	324,449	20,469,487.41	2.83
2	002415	海康威视	333,586	14,944,652.80	2.06
3	600570	恒生电子	133,060	14,909,373.00	2.06
4	000725	京东方A	2,765,100	14,350,869.00	1.98
5	300104	乐视网	253,160	13,103,561.60	1.81
6	600100	同方股份	500,900	10,513,891.00	1.45
7	600804	鹏博士	335,060	10,004,891.60	1.38
8	600271	航天信息	151,489	9,802,853.19	1.35
9	000503	海虹控股	199,200	9,760,800.00	1.35
10	300168	万达信息	183,740	9,025,308.80	1.25

5.4 报告期末按债券品种分类的债券投资组合

本基金本报告期末未持有债券。

5.5 报告期末按公允价值占基金资产净值比例大小排序的前五名债券投资明细

本基金本报告期末未持有债券。

5.6 报告期末按公允价值占基金资产净值比例大小排序的前十名资产支持证券投资明细

本基金本报告期末未持有资产支持证券。

5.7 报告期末按公允价值占基金资产净值比例大小排序的前五名贵金属投资明细

本基金本报告期末未持有贵金属。

5.8报告期末按公允价值占基金资产净值比例大小排序的前五名权证投资明细

本基金本报告期末未持有权证。

5.9 报告期末本基金投资的股指期货交易情况说明

(1)本基金本报告期末未持有股指期货。

(2)本基金本报告期内未进行股指期货交易。

5.10报告期末本基金投资的国债期货交易情况说明

(1)本基金本报告期末未持有国债期货。

(2)本基金本报告期内未进行国债期货交易。

5.11投资组合报告附注

5.11.1根据公开市场信息,本基金投资的前十名证券的发行主体在本报告期内没有出现被监管部门立案调查,或在报告编制日前一年内受到公开谴责、处罚的情形。

5.11.2报告期内本基金投资的前十名股票未超出基金合同规定的备选股票库。

5.11.3其他各项资产构成

序号	名称	金额(元)
1	存出保证金	178,465.17
2	应收证券清算款	-
3	应收股利	-
4	应收利息	5,465.59
5	应收申购款	-
6	其他应收款	-
7	待摊费用	46,966.26
8	其他	-
9	合计	230,897.02

5.11.4报告期末持有的处于转股期的可转换债券明细

本基金本报告期末未持有处于转股期的可转换债券。

5.11.5报告期末前十名股票中存在流通受限情况的说明

本基金本报告期末前十名股票中不存在流通受限情况。

§6 开放式基金份额变动

单位:份

本报告期期初基金份额总额	400,828,053.00
本报告期基金总申购份额	310,000,000.00
减:本报告期基金总赎回份额	258,000,000.00
本报告期基金拆分变动份额	-
本报告期期末基金份额总额	452,828,053.00

§7 基金管理人运用固有资金投资本基金情况

7.1 基金管理人运用固有资金投资本基金交易明细

本报告期内,基金管理人不存在运用固有资金(认)申购、赎回或买卖本基金的情况。

§8备查文件目录

8.1备查文件目录

(一)中国证监会批准广发中证全指信息技术交易型开放式指数证券投资基金募集的文件

(二)《广发中证全指信息技术交易型开放式指数证券投资基金基金合同》

(三)《广发中证全指信息技术交易型开放式指数证券投资基金托管协议》

(四)法律意见书

(五)基金管理人业务资格批件、营业执照

(六)基金托管人业务资格批件、营业执照

8.2存放地点

广州市海珠区琶洲大道东1号保利国际广场南塔31-33楼

8.3查阅方式

1.书面查阅:查阅时间为每工作日8:30-11:30,13:30-17:00。投资者可免费查阅,也可按工本费购买复印件;

2.网站查阅:基金管理人网址:http://www.gffunds.com.cn。

投资者如对本报告有疑问,可咨询本基金管理人广发基金管理有限公司,咨询电话95105828或020-83936999,或发电子邮件:services@gf-funds.com.cn。

广发基金管理有限公司
二〇一五年七月二十一日

广发中证全指信息技术交易型开放式指数证券投资基金发起式联接基金

【2015】第二季度报告

基金管理人:广发基金管理有限公司
基金托管人:中国银行股份有限公司
报告送出日期:二〇一五年七月二十一日

§1 重要提示

基金管理人的董事会及董事保证本报告所载资料不存在虚假记载、误导性陈述或重大遗漏,并对其内容的真实性、准确性和完整性承担个别及连带责任。

基金托管人中国银行股份有限公司根据本基金合同规定,于2015年7月15日复核了本报告中的财务指标、净值表现和投资组合报告等内容,保证复核内容不存在虚假记载、误导性陈述或者重大遗漏。

基金管理人承诺以诚实信用、勤勉尽责的原则管理和运用基金资产,但不保证基金一定盈利。

基金的过往业绩并不代表其未来表现。投资有风险,投资者在作出投资决策前应仔细阅读本基金的招募说明书。

本报告中财务资料未经审计。

本报告期自2015年4月1日起至6月30日止。

§2 基金产品概况

2.1基金产品概况

基金简称	广发信息技术联接
基金主代码	000942
交易代码	000942
基金运作方式	契约型开放式
基金合同生效日	2015年1月29日
报告期末基金份额总额	163,566,387.10份
投资目标	本基金主要通过投资于目标ETF,紧密跟踪标的指数,追求跟踪偏离度和跟踪误差最小化。
投资策略	本基金为ETF联接基金,主要通过投资于目标ETF实现对标的指数的紧密跟踪。本基金力争将本基金净值增长率与业绩比较基准之间的日均跟踪偏离度的绝对值控制在0.35%以内,年化跟踪误差控制在4%以内。
业绩比较基准	95%×中证全指信息技术指数收益率+5%×银行活期存款利率(税后)。
风险收益特征	本基金为ETF联接基金,风险与收益高于混合型基金、债券型基金与货币市场基金。本基金为指数型基金,具有与标的指数、以及标的指数所代表的股票市场相似的风险收益特征。
基金管理人	广发基金管理有限公司
基金托管人	中国银行股份有限公司

2.1.1目标基金基本情况

基金名称	广发中证全指信息技术交易型开放式指数证券投资基金
基金主代码	159939
基金运作方式	交易型开放式
基金合同生效日	2015年1月8日
基金份额上市的证券交易所	深圳交易所
上市日期	2015年2月5日
基金管理人名称	广发基金管理有限公司
基金托管人名称	中国银行股份有限公司

2.1.2目标基金产品说明

投资目标	紧密跟踪标的指数,追求跟踪偏离度和跟踪误差最小化。
投资策略	本基金主要采取完全复制法,即按照标的指数的成份股的构成及其权重构建指数化投资组合,并根据标的指数成份股及其权重的变动进行相应的调整。本基金投资于标的指数成份股及备选成份股的比例不低于基金资产净值的95%。
业绩比较基准	中证全指信息技术指数
风险收益特征	本基金为股票型基金,风险与收益高于混合型基金、债券型基金与货币市场基金。本基金为指数型基金,主要采用完全复制法跟踪标的指数的表现,具有与标的指数、以及标的指数所代表的股票市场相似的风险收益特征