

新华鑫益灵活配置混合型证券投资基金

2015 第一季度报告

基金管理人:新华基金管理有限公司
基金托管人:平安银行股份有限公司
报告送出日期:二〇一五年七月二十日

Table with 4 columns: 基金名称, 代码, 基金管理人, 基金托管人. Details for 新华鑫益灵活配置混合型证券投资基金.

4.7 报告期内基金持有人数或基金资产净值预警说明
本报告期末基金未出现连续二十个工作日基金份额持有人数量不满二百人或者基金资产净值低于五千万元的情形。

Table with 2 columns: 基金名称, 基金代码. Details for 新华鑫益灵活配置混合型证券投资基金.

4.1 基金经理 (或基金经理小组)简介
姓名 职务 任职日期 离任日期
王栋 基金经理 2014-09-23 -

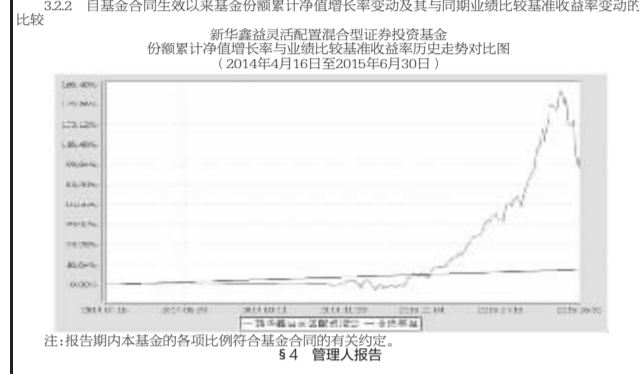
Table with 2 columns: 序号, 项目. 5.1 报告期末基金资产组合情况

3.1 主要财务指标

Table with 2 columns: 主要财务指标, 报告期. 1.本期已实现收益 64,175,522.83

4.2 管理人对于报告期内本基金运作遵规守信情况的说明
本报告期,新华基金管理有限公司作为新华鑫益灵活配置混合型证券投资基金的管理人按照《中华人民共和国证券投资基金法》...

Table with 2 columns: 代码, 行业名称. 5.2 报告期末按行业分类的股票投资组合



4.3 公平交易专项说明
根据中国证监会颁布的《证券投资基金管理公司公平交易管理制度指导意见》(2011年修订),公司制定了《新华基金管理有限公司公平交易管理制度》...

Table with 2 columns: 序号, 股票代码. 5.3 报告期末按公允价值占基金资产净值比例大小排序的前十名股票投资明细

3.2 本基金合同生效以来基金资产净值增长率变动及其与同期业绩比较基准收益率变动的比较
新华鑫益灵活配置混合型证券投资基金
份额累计净值增长率与业绩比较基准收益率历史走势对比图

新华行业轮换灵活配置混合型证券投资基金

2015 第一季度报告

基金管理人:新华基金管理有限公司
基金托管人:中国建设银行股份有限公司
报告送出日期:二〇一五年七月二十日

Table with 4 columns: 序号, 项目, 金额(元), 占基金资产净值比例. Details for 新华行业轮换灵活配置混合型证券投资基金.

4.7 报告期内基金持有人数或基金资产净值预警说明
本报告期末基金未出现连续二十个工作日基金份额持有人数量不满二百人或者基金资产净值低于五千万元的情形。

Table with 2 columns: 基金名称, 基金代码. Details for 新华行业轮换灵活配置混合型证券投资基金.

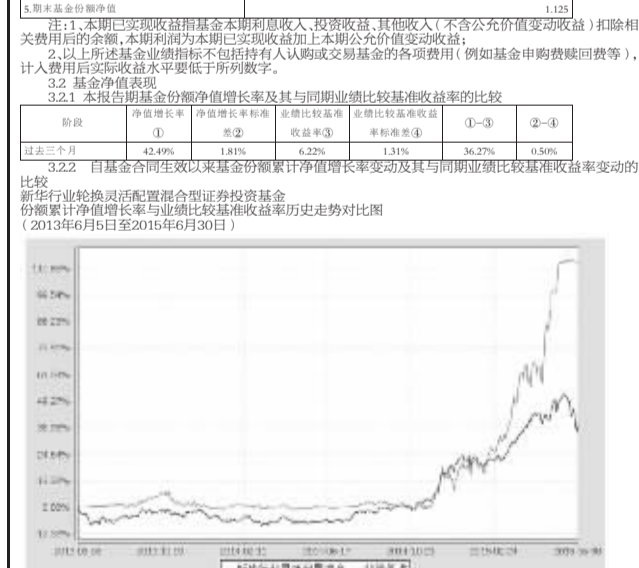
4.1 基金经理 (或基金经理小组)简介
姓名 职务 任职日期 离任日期
王栋 基金经理 2014-09-23 -

Table with 2 columns: 序号, 项目. 5.1 报告期末基金资产组合情况

3.1 主要财务指标
单位:人民币元
主要财务指标 报告期
1.本期已实现收益 25,496,477.89

4.2 管理人对于报告期内本基金运作遵规守信情况的说明
本报告期,新华基金管理有限公司作为新华行业轮换灵活配置混合型证券投资基金的管理人按照《中华人民共和国证券投资基金法》...

Table with 2 columns: 代码, 行业名称. 5.2 报告期末按行业分类的股票投资组合



4.3 公平交易专项说明
根据中国证监会颁布的《证券投资基金管理公司公平交易管理制度指导意见》(2011年修订),公司制定了《新华基金管理有限公司公平交易管理制度》...

Table with 2 columns: 序号, 股票代码. 5.3 报告期末按公允价值占基金资产净值比例大小排序的前十名股票投资明细

3.2 本基金合同生效以来基金资产净值增长率变动及其与同期业绩比较基准收益率变动的比较
新华行业轮换灵活配置混合型证券投资基金
份额累计净值增长率与业绩比较基准收益率历史走势对比图

4.4 报告期内基金的投资策略和运作分析
本基金管理人认为,在转型、改革、去产能、加杠杆的大背景下,股市高潮猛进,一路上扬,频频突破各个整数关口,最高涨幅达100%以上...

Table with 2 columns: 序号, 股票代码. 5.4 报告期末按公允价值占基金资产净值比例大小排序的前十名债券投资明细

3.3 基金净值表现
3.3.1 本报告期基金份额净值增长率及其与同期业绩比较基准收益率的对比
阶段 净值增长率① 业绩比较基准 净值增长率② 业绩比较基准 ①-③ ②-④

4.5 报告期内基金的投资策略和运作分析
本基金管理人认为,在转型、改革、去产能、加杠杆的大背景下,股市高潮猛进,一路上扬,频频突破各个整数关口,最高涨幅达100%以上...

Table with 2 columns: 序号, 项目. 5.5 投资组合报告

3.4 基金管理人报告
3.4.1 基金经理 (或基金经理小组)简介
姓名 职务 任职日期 离任日期
王栋 基金经理 2014-09-23 -

4.6 报告期内基金的投资策略和运作分析
本基金管理人认为,在转型、改革、去产能、加杠杆的大背景下,股市高潮猛进,一路上扬,频频突破各个整数关口,最高涨幅达100%以上...

Table with 2 columns: 序号, 项目. 5.6 报告期末按公允价值占基金资产净值比例大小排序的前十名基金投资明细

3.5 主要财务指标
单位:人民币元
主要财务指标 报告期
1.本期已实现收益 25,496,477.89

4.7 报告期内基金的投资策略和运作分析
本基金管理人认为,在转型、改革、去产能、加杠杆的大背景下,股市高潮猛进,一路上扬,频频突破各个整数关口,最高涨幅达100%以上...

Table with 2 columns: 序号, 项目. 5.7 基金管理人运用固有资金投资本基金情况

3.6 基金净值表现
3.6.1 本报告期基金份额净值增长率及其与同期业绩比较基准收益率的对比
阶段 净值增长率① 业绩比较基准 净值增长率② 业绩比较基准 ①-③ ②-④

4.8 报告期内基金的投资策略和运作分析
本基金管理人认为,在转型、改革、去产能、加杠杆的大背景下,股市高潮猛进,一路上扬,频频突破各个整数关口,最高涨幅达100%以上...

Table with 2 columns: 序号, 项目. 5.8 基金管理人运用固有资金投资本基金情况

3.7 基金管理人报告
3.7.1 基金管理人持有本基金份额的情况
本报告期末,新华基金管理有限公司作为新华行业轮换灵活配置混合型证券投资基金的管理人按照《中华人民共和国证券投资基金法》...

5.4 报告期末按债券品种分类的债券投资组合
报告期末,本基金未持有债券。

Table with 2 columns: 序号, 项目. 5.5 投资组合报告

Table with 2 columns: 序号, 名称. 5.6 报告期末按公允价值占基金资产净值比例大小排序的前十名股票投资明细

Table with 2 columns: 序号, 名称. 5.7 基金管理人运用固有资金投资本基金情况

7.1 基金管理人持有本基金份额的情况
本报告期末,新华基金管理有限公司作为新华行业轮换灵活配置混合型证券投资基金的管理人按照《中华人民共和国证券投资基金法》...

9.1 备查文件目录
(一)中国证监会批准新华一裕财富灵活配置混合型证券投资基金募集的文件
(二)《新华行业轮换灵活配置混合型证券投资基金基金合同》
(三)《新华行业轮换灵活配置混合型证券投资基金招募说明书》

新华信用增益债券型证券投资基金

2015 第一季度报告

基金管理人:新华基金管理有限公司
基金托管人:中国建设银行股份有限公司
报告送出日期:二〇一五年七月二十日

4.7 报告期内基金持有人数或基金资产净值预警说明
本报告期末基金未出现连续二十个工作日基金份额持有人数量不满二百人或者基金资产净值低于五千万元的情形。

Table with 4 columns: 基金名称, 代码, 基金管理人, 基金托管人. Details for 新华信用增益债券型证券投资基金.

Table with 2 columns: 序号, 项目. 5.1 报告期末基金资产组合情况

4.1 基金经理 (或基金经理小组)简介
姓名 职务 任职日期 离任日期
王栋 基金经理 2014-09-23 -

Table with 2 columns: 代码, 行业名称. 5.2 报告期末按行业分类的股票投资组合

3.1 主要财务指标
单位:人民币元
主要财务指标 报告期
1.本期已实现收益 5,075,723.35

Table with 2 columns: 序号, 项目. 5.3 报告期末按公允价值占基金资产净值比例大小排序的前十名股票投资明细

4.2 管理人对于报告期内本基金运作遵规守信情况的说明
本报告期,新华基金管理有限公司作为新华信用增益债券型证券投资基金的管理人按照《中华人民共和国证券投资基金法》...

Table with 2 columns: 代码, 行业名称. 5.4 报告期末按行业分类的股票投资组合




Table with 2 columns: 序号, 股票代码. 5.5 报告期末按公允价值占基金资产净值比例大小排序的前十名股票投资明细

3.2 本基金合同生效以来基金资产净值增长率变动及其与同期业绩比较基准收益率变动的比较
新华信用增益债券型证券投资基金
份额累计净值增长率与业绩比较基准收益率历史走势对比图

Table with 2 columns: 序号, 项目. 5.6 报告期末按公允价值占基金资产净值比例大小排序的前十名债券投资明细

4.3 公平交易专项说明
根据中国证监会颁布的《证券投资基金管理公司公平交易管理制度指导意见》(2011年修订),公司制定了《新华基金管理有限公司公平交易管理制度》...

Table with 2 columns: 序号, 项目. 5.7 基金管理人运用固有资金投资本基金情况

3.3 基金净值表现
3.3.1 本报告期基金份额净值增长率及其与同期业绩比较基准收益率的对比
阶段 净值增长率① 业绩比较基准 净值增长率② 业绩比较基准 ①-③ ②-④

Table with 2 columns: 序号, 项目. 5.8 基金管理人运用固有资金投资本基金情况

4.4 报告期内基金的投资策略和运作分析
本基金管理人认为,在转型、改革、去产能、加杠杆的大背景下,股市高潮猛进,一路上扬,频频突破各个整数关口,最高涨幅达100%以上...

Table with 2 columns: 序号, 项目. 5.9 基金管理人运用固有资金投资本基金情况

3.4 基金管理人报告
3.4.1 基金经理 (或基金经理小组)简介
姓名 职务 任职日期 离任日期
王栋 基金经理 2014-09-23 -

Table with 2 columns: 序号, 项目. 5.10 报告期末按公允价值占基金资产净值比例大小排序的前十名基金投资明细

4.5 报告期内基金的投资策略和运作分析
本基金管理人认为,在转型、改革、去产能、加杠杆的大背景下,股市高潮猛进,一路上扬,频频突破各个整数关口,最高涨幅达100%以上...

Table with 2 columns: 序号, 项目. 5.11 报告期末按公允价值占基金资产净值比例大小排序的前十名基金投资明细