易方达高等级信用债债券型证券投资基金

【2015】第二季度报告

基金管理人:易方达基金管理有限公司
基金托管人:中国建设银行股份有限公司
报告送出日期:二〇一五年七月二十日

§1 重要提示

基金管理人的董事会及董事保证本报告所载资料不存在虚假记载、误导性陈述或重大遗漏,并对其内容的真实性、准确性和完整性承担个别及连带责任。

基金托管人中国建设银行股份有限公司根据本基金合同规定,于2015年7月15日复核了本报告中的财务指标、净值表现和投资组合报告等内容,保证复核内容不存在虚假记载、误导性陈述或者重大遗漏。

基金管理人承诺以诚实信用、勤勉尽责的原则管理和运用基金资产,但不保证基金一定盈利。

基金的过往业绩并不代表其未来表现。投资有风险,投资者在作出投资决策前应仔细阅读本基金的招募说明书。

本报告中财务资料未经审计。

本报告期自2015年4月1日起至6月30日止。

§2 基金产品概况

基金简称	易方达高等级信用债债券	
基金主代码	000147	
基金运作方式	契约型开放式	
基金合同生效日	2013年8月23日	
报告期末基金份额总额	454,476,835.57份	
投资目标	本基金主要投资于高等级信用债券,力争获得高于业绩比较基准的投资收益。	
投资策略	本基金采取积极管理的投资策略,在分析和判断宏观经济运行状况和金融市场运行趋势的基础上,确定和动态调整高等级信用债券、中低等级信用债券、利率债券和银行存款等资产类别的配置比例;自上而下地决定债券组合久期及类属配置;同时在严谨深入的信用分析的基础上,自下而上地精选个券,力争获得超越业绩比较基准的投资回报。	
业绩比较基准	中债高信用等级债券财富指数	
风险收益特征	本基金为债券型基金,其长期平均风险和预期收益率理论上低于股票型基金、混合型基金,高于货币市场基金。	
基金管理人	易方达基金管理有限公司	
基金托管人	中国建设银行股份有限公司	
下属分级基金的基金简称	易方达高等级信用债债券A	易方达高等级信用债债券C
下属分级基金的交易代码	000147	000148
报告期末下属分级基金的份额总额	173,080,533.47份	281,396,302.10份

§3 主要财务指标和基金净值表现

3.1 主要财务指标

单位:人民币元

主要财务指标	报告期(2015年4月1日-2015年6月30日)	
	易方达高等级信用债债券A	易方达高等级信用债债券C
1.本期已实现收益	3,255,982.65	4,079,854.01
2.本期利润	6,063,221.41	8,000,450.82
3.加权平均基金份额本期利润	0.0284	0.0257
4.期末基金资产净值	196,994,742.62	317,101,640.89
5.期末基金份额净值	1.138	1.127

注:1.所述基金业绩指标不包括持有人认购或交易基金的各项费用,计入费用后实际收益水平要低于所列数字。

2.本期已实现收益指基金本期利息收入、投资收益、其他收入(不含公允价值变动收益)扣除相关费用后的余额,本期利润为本期已实现收益加上本期公允价值变动收益。

3.2 基金净值表现

3.2.1本报告期基金份额净值增长率及其与同期业绩比较基准收益率的比较

易方达高等级信用债债券A

阶段	净值增长率①	净值增长率标准差②	业绩比较基准收益率③	业绩比较基准收益率标准差④	①-③	②-④
过去三个月	2.61%	0.09%	2.60%	0.07%	0.01%	0.02%

易方达高等级信用债债券C

阶段	净值增长率①	净值增长率标准差②	业绩比较基准收益率③	业绩比较基准收益率标准差④	①-③	②-④
过去三个月	2.45%	0.09%	2.60%	0.07%	-0.15%	0.02%

3.2.2 自基金合同生效以来基金累计净值增长率变动及其与同期业绩比较基准收益率变动的比较

易方达高等级信用债债券型证券投资基金

累计净值增长率与业绩比较基准收益率的历史走势对比图

(2013年8月23日至2015年6月30日)

易方达高等级信用债债券A



易方达高等级信用债债券C



注:自基金合同生效至报告期末,A类基金份额净值增长率为13.80%,C类基金份额净值增长率为12.70%,同期业绩比较基准收益率为13.31%。

§4 管理人报告

4.1 基金经理(或基金经理小组)简介

姓名	职务	任本基金的基金经理期限		证券从业年限	说明
		任职日期	离任日期		
张磊	本基金的基金经理、易方达双债增强债券型证券投资基金的基金经理、易方达聚盈分级债券型发起式证券投资基金的基金经理、易方达恒久添利1年定期开放债券型证券投资基金的基金经理、易方达岁丰添利债券型证券投资基金的基金经理	2013-08-23	-	9年	硕士研究生,曾任泰康人寿保险公司资产管理中心固定收益部研究员、投资经理,新华资产管理公司固定收益部高级投资经理,易方达基金管理有限公司固定收益部投资经理。

注:1.此处的"任职日期"为基金合同生效之日,"离任日期"为公告确定的解聘日期。

2.证券从业的含义遵从行业协会《证券业从业人员资格管理办法》的相关规定。

4.2管理人对报告期内本基金运作遵规守信情况的说明

本报告期内,本基金管理人严格遵守《证券投资基金法》等有关法律法规及基金合同、基金招募说明书等有关基金法律文件的规定,以取信于市场、取信于社会投资公众为宗旨,本着诚实信用、勤勉尽责的原则管理和运用基金资产,在控制风险的前提下,为基金份额持有人谋求最大利益的行为。

4.3 公平交易专项说明

4.3.1 公平交易制度的执行情况

本基金管理人主要通过建立有纪律、规范化的投资研究和决策流程、交易流程,以及强化事后监控分析来确保公平对待不同投资组合,切实防范利益输送。本基金管理人规定了严格的投权限管理制度、投资备选库管理制度和集中交易制度等,并重视交易执行环节的公平交易措施,以"时间优先、价格优先"作为执行指令的基本原则,通过投资交易系统中的公平交易模块,以尽可能确保公平对待各投资组合。本报告期内,公平交易制度总体执行情况良好。

4.3.2 异常交易行为的专项说明

本报告期内,公司旗下所有投资组合参与的交易所公开竞价交易中,同日反向交易成交较少的单边交易量超过该证券当日成交量的5%的交易共有2次,其中1次为为指数组合因投资策略需要和其他组合发生的反向交易;1次为不同基金经理管理的非指数基金因投资策略不同而发生的反向交易,有关基金经理按规定履行了审批程序。

本报告期内,未发现本基金有可能导致不公平交易和利益输送的异常交易。

4.4 报告期内基金的投资策略和业绩表现说明

4.4.1报告期内基金投资策略和运作分析

2015年二季度,宏观经济基本面继续呈现下行趋势。从已经公布的数据看,房地产投资增速加速下滑,近期成交量的回暖仍未传导至一级开发;开发商对于新项目的投资仍较为谨慎,并以去库存为主。政府的基建投资已经无法对冲地产投资的下滑,导致固定资产投资增速持续下行,回落至11.4%的历史性低位。进出口同比增速波动较大,但出口增速仍强于进口,显示内需仍弱于外需,同时社会零售消费同比增速已经下降至近11年以来的低位。由于消费和出口均处于弱势,投资的大幅下滑导致经济出现失速的风险增加。重要的先行指标PMI维持在50左右,各分项指标总体表现不佳,显示企业信心依然不足。工业增加值同比增速已经回落至6%左右,为2008年以来最低。人民币贷款增速相对平稳,但新增贷款尤其是中长期贷款有所反弹,释放出积极的信号;货币增速也同步出现小幅反弹。通胀指数CPI和PPI继续在低位区间运行,通胀压力较轻。

债券市场总体先扬后抑,表现纠结。4月份,经济数据表现较差,央行持续向市场输送流动性,尽管有新股申购因素的冲击,市场资金面持续表现宽松。同时央行超预期下调存款准备金率1个百分点,进一步增强了债券市场的信心,收益率持续下行。进入5月份,财政部公布了1.6万亿的地方政府债务置换方案,导致市场对债券供给大幅增加产生担忧;同时股市持续走强导致投资者风险偏好上升,债券市场供需格局有所失衡,尽管央行先后下调存款利率和定向下调存款准备金率,政策的边际效应已经有限,收益率重新回升至前期高位区间。

本基金在二季度对持仓债券进行调整,维持相对中性久期,提升组合杠杆,以获取持有期收益为主要目标,维持组合流动性;并关注信用风险。

4.4.2报告期内基金的业绩表现

截至报告期末,本基金A类基金份额净值为1.138元,本报告期份额净值增长率为2.61%;C类基金份额净值为1.127元,本报告期份额净值增长率为2.45%;同期业绩比较基准收益率为2.60%。

4.4.3管理人对宏观经济、证券市场及行业走势的简要展望

现阶段宏观经济基本面仍难言乐观,内需持续不足;基建投资难以对冲地产投资下降对固定资产投资的拖累。企业再投资信心依然不足,居民消费乏力,通缩的压力逐渐增加。随着部分地产调控政策出现松动,部分城市的地产市场交易量和价格均出现明显回升,但至少目前为止成交量的回暖尚未转化为投资的反弹。企业中长期贷款也出现反弹,其趋势和对宏观经济的影响需要进一步观察。与此同时,央行的货币政策也将继续趋于宽松。IPO暂停之后,市场流动性受到冲击的风险也大幅下降。股票市场的大幅调整使得投资者风险偏好重新下降,同时打新资金也将大量回流债券市场,这些都将改善债券市场的供需格局,市场收益率预计将重新回落。

我们将继续维持适度的杠杆水平和久期,并根据市场情况调整持仓结构,选择有利配置时点,以获取持有期回报为主要目标;适度参与波段操作提升组合收益。

§5 投资组合报告

5.1 报告期末基金资产组合情况

序号	项目	金额(元)	占基金总资产的比例(%)
1	权益投资	-	-
	其中:股票	-	-
2	固定收益投资	784,058,973.70	94.81
	其中:债券	784,058,973.70	94.81
	资产支持证券	-	-
3	贵金属投资	-	-
4	金融衍生品投资	-	-
5	买入返售金融资产	-	-
	其中:买断式回购的买入返售金融资产	-	-
6	银行存款和结算备付金合计	21,207,824.76	2.56
7	其他资产	21,754,793.05	2.63
8	合计	827,021,591.51	100.00

5.2 报告期末按行业分类的股票投资组合

本基金本报告期末未持有股票。

5.3 报告期末按公允价值占基金资产净值比例大小排序的前十名股票投资明细

本基金本报告期末未持有股票。

5.4 报告期末按债券品种分类的债券投资组合

序号	债券品种	公允价值(元)	占基金资产净值比例(%)
1	国家债券	-	-
2	央行票据	-	-
3	金融债券	70,515,000.00	13.72
	其中:政策性金融债	70,515,000.00	13.72
4	企业债券	421,614,973.70	82.01
5	企业短期融资券	60,324,000.00	11.73
6	中期票据	231,605,000.00	45.05
7	可转债	-	-
8	其他	-	-
9	合计	784,058,973.70	152.51

5.5 报告期末按公允价值占基金资产净值比例大小排序的前五名债券投资明细

序号	债券代码	债券名称	数量(张)	公允价值(元)	占基金资产净值比例(%)
1	101554008	15保利房产MTN001	500,000	50,195,000.00	9.76
2	101554035	15保利房产MTN002	500,000	49,825,000.00	9.69
3	122328	12开深02	390,000	41,355,600.00	8.04
4	124960	14皖发展	399,120	40,853,923.20	7.95
5	101451057	14铁道MTN003	400,000	40,332,000.00	7.85

5.6 报告期末按公允价值占基金资产净值比例大小排序的前十名资产支持证券投资明细

本基金本报告期末未持有资产支持证券。

5.7报告期末按公允价值占基金资产净值比例大小排序的前五名贵金属投资明细

本基金本报告期末未持有贵金属。

5.8报告期末按公允价值占基金资产净值比例大小排序的前五名权证投资明细

本基金本报告期末未持有权证。

5.9报告期末本基金投资的股指期货交易情况说明

本基金本报告期末未投资股指期货。

5.10报告期末本基金投资的国债期货交易情况说明

本基金本报告期末未投资国债期货。

5.11投资组合报告附注

5.11.1本基金投资的前十名证券的发行主体本期没有出现被监管部门立案调查,或在报告编制日前一年内受到公开谴责、处罚的情形。

5.11.2本基金本报告期没有投资股票。

5.11.3其他资产构成

序号	名称	金额(元)
1	存出保证金	6,949.07
2	应收证券清算款	-
3	应收股利	-
4	应收利息	18,028,142.45
5	应收申购款	3,719,701.53
6	其他应收款	-
7	待摊费用	-
8	其他	-
9	合计	21,754,793.05

5.11.4报告期末持有的处于转股期的可转换债券明细

本基金本报告期末未持有处于转股期的可转换债券。

5.11.5报告期末前十名股票中存在流通受限情况的说明

本基金本报告期末未持有股票。

§6 开放式基金份额变动

单位:份

项目	易方达高等级信用债债券A	易方达高等级信用债债券C
报告期期初基金份额总额	189,390,870.56	247,797,530.70
报告期基金总申购份额	160,373,124.28	289,282,000.53
减:报告期基金总赎回份额	176,683,461.37	255,683,229.13
报告期基金拆分变动份额	-	-
报告期末基金份额总额	173,080,533.47	281,396,302.10

§7基金管理人运用固有资金投资本基金情况

7.1 基金管理人持有本基金份额变动情况

本报告期内基金管理人未持有本基金份额。

7.2 基金管理人运用固有资金投资本基金交易明细

本报告期内基金管理人未运用固有资金申购、赎回、买卖本基金份额。

§8备查文件目录

8.1备查文件目录

1.中国证监会核准易方达高等级信用债债券型证券投资基金募集的文件;

2.《易方达高等级信用债债券型证券投资基金合同》;

3.《易方达高等级信用债债券型证券投资基金托管协议》;

4.《易方达基金管理有限公司开放式基金业务规则》;

5.基金管理人业务资格批件、营业执照。

8.2存放地点

广州市天河区珠江新城珠江东路30号广州银行大厦40-43楼。

8.3查阅方式

投资者可在营业时间免费查阅,也可按工本费购买复印件。

易方达基金管理有限公司
二〇一五年七月二十日

易方达沪深300交易型开放式指数发起式证券投资基金

【2015】第二季度报告

基金管理人:易方达基金管理有限公司
基金托管人:中国建设银行股份有限公司
报告送出日期:二〇一五年七月二十日

§1 重要提示

基金管理人的董事会及董事保证本报告所载资料不存在虚假记载、误导性陈述或重大遗漏,并对其内容的真实性、准确性和完整性承担个别及连带责任。

基金托管人中国建设银行股份有限公司根据本基金合同规定,于2015年7月15日复核了本报告中的财务指标、净值表现和投资组合报告等内容,保证复核内容不存在虚假记载、误导性陈述或者重大遗漏。

基金管理人承诺以诚实信用、勤勉尽责的原则管理和运用基金资产,但不保证基金一定盈利。

基金的过往业绩并不代表其未来表现。投资有风险,投资者在作出投资决策前应仔细阅读本基金的招募说明书。

本报告中财务资料未经审计。

本报告期自2015年4月1日起至6月30日止。

§2 基金产品概况

基金简称	易方达沪深300ETF发起式
基金主代码	510310
交易代码	510310
基金运作方式	交易型开放式(ETF)、发起式
基金合同生效日	2013年3月6日
报告期末基金份额总额	2,430,307,415份
投资目标	紧密跟踪标的指数,追求跟踪偏离度和跟踪误差的最小化。
投资策略	本基金主要采取完全复制法,即完全按照标的指数的成份股组成及其权重构建基金股票投资组合,并根据标的指数成份股及其权重的变动进行相应调整。但在因特殊情形导致基金无法完全投资于标的指数成份股时,基金管理人将采取其他指数投资技术适当调整基金投资组合,以达到紧密跟踪标的指数的目的。本基金可投资股指期货和其他经中国证监会允许的衍生金融产品。本基金投资股指期货将根据风险管理的原则,以套期保值为目的,主要选择流动性好、交易活跃的股指期货合约。在正常市场情况下,本基金日均跟踪偏离度的绝对值不超过0.2%,年化跟踪误差不超过2%。
业绩比较基准	沪深300指数
风险收益特征	本基金属股票型基金,预期风险与预期收益水平高于混合型基金、债券型基金与货币市场基金。本基金为指数型基金,主要采用完全复制法跟踪标的指数的表现,具有与标的指数所代表的市场组合相似的风险收益特征。
基金管理人	易方达基金管理有限公司
基金托管人	中国建设银行股份有限公司

§3 主要财务指标和基金净值表现

3.1 主要财务指标

单位:人民币元

主要财务指标	报告期(2015年4月1日-2015年6月30日)
1.本期已实现收益	1,099,273,111.17
2.本期利润	571,662,031.98
3.加权平均基金份额本期利润	0.2234
4.期末基金资产净值	4,409,761,902.45
5.期末基金份额净值	1.8145

注:1.所述基金业绩指标不包括持有人认购或交易基金的各项费用,计入费用后实际收益水平要低于所列数字。

2.本期已实现收益指基金本期利息收入、投资收益、其他收入(不含公允价值变动收益)扣除相关费用后的余额,本期利润为本期已实现收益加上本期公允价值变动收益。

3.2 基金净值表现

3.2.1本报告期基金份额净值增长率及其与同期业绩比较基准收益率的比较

阶段	净值增长率①	净值增长率标准差②	业绩比较基准收益率③	业绩比较基准收益率标准差④	①-③	②-④
过去三个月	11.15%	2.58%	10.41%	2.61%	0.74%	-0.03%

3.2.2自基金合同生效以来基金累计净值增长率变动及其与同期业绩比较基准收益率变动的比较

易方达沪深300交易型开放式指数发起式证券投资基金

累计净值增长率与业绩比较基准收益率的历史走势对比图

(2013年3月6日至2015年6月30日)



注:自基金合同生效至报告期末,基金份额净值增长率为81.45%,同期业绩比较基准收益率为70.54%。

§4 管理人报告

4.1 基金经理(或基金经理小组)简介

姓名	职务	任本基金的基金经理期限		证券从业年限	说明
		任职日期	离任日期		
林飞	本基金的基金经理、易方达50指数证券投资基金的基金经理(自2007年2月10日至2015年6月5日)、易方达深证100交易型开放式指数基金的基金经理(自2006年7月4日至2015年6月5日)、易方达深证100交易型开放式指数证券投资基金联接基金的基金经理(自2009年12月1日至2015年6月5日)、易方达沪深300医药卫生交易型开放式指数证券投资基金的基金经理、易方达沪深300非银行金融交易型开放式指数证券投资基金的基金经理、易方达资产管理(香港)有限公司基金经理、指数与量化投资部总经理	2013-03-06	2015-06-06	12年	博士研究生,曾任融通基金管理有限公司研究员、基金经理助理,易方达基金管理有限公司基金经理助理、指数与量化投资部总经理助理、指数与量化投资部副总经理、易方达沪深300指数证券投资基金的基金经理。
林伟斌	本基金的基金经理、易方达沪深300交易型开放式指数发起式证券投资基金联接基金的基金经理、易方达黄金交易型开放式基金的基金经理、易方达资产管理(香港)有限公司基金经理	2013-03-06	-	7年	博士研究生,曾任中国金融期货交易所股份有限公司研发部研究员,易方达基金管理有限公司指数与量化投资部量化研究员、基金经理助理兼指数量化研究员。

注:1.此处的"任职日期"为基金合同生效之日,"离任日期"为公告确定的解聘日期。

2.证券从业的含义遵从行业协会《证券业从业人员资格管理办法》的相关规定。

4.2 管理人对报告期内本基金运作遵规守信情况的说明

本报告期内,本基金管理人严格遵守《证券投资基金法》等有关法律法规及基金合同、基金招募说明书等有关基金法律文件的规定,以取信于市场、取信于社会投资公众为宗旨,本着诚实信用、勤勉尽责的原则管理和运用基金资产,在控制风险的前提下,为基金份额持有人谋求最大利益。在本报告期内,基金运作合法合规,无损害基金份额持有人利益的行为。

4.3 公平交易专项说明

4.3.1公平交易制度的执行情况

本基金管理人主要通过建立有纪律、规范化的投资研究和决策流程、交易流程,以及强化事后监控分析来确保公平对待不同投资组合,切实防范利益输送。本基金管理人规定了严格的投权限管理制度、投资备选库管理制度和集中交易制度等,并重视交易执行环节的公平交易措施,以"时间优先、价格优先"作为执行指令的基本原则,通过投资交易系统中的公平交易模块,以尽可能确保公平对待各投资组合。本报告期内,公平交易制度总体执行情况良好。

4.3.2异常交易行为的专项说明

本报告期内,公司旗下所有投资组合参与的交易所公开竞价交易中,同日反向交易成交较少的单边交易量超过该证券当日成交量的5%的交易共有2次,其中1次为为指数组合因投资策略需要和其他组合发生的反向交易;1次为不同基金经理管理的非指数基金因投资策略不同而发生的反向交易,有关基金经理按规定履行了审批程序。

本报告期内,未发现本基金有可能导致不公平交易和利益输送的异常交易。

4.4 报告期内基金的投资策略和业绩表现说明

4.4.1报告期内基金投资策略和运作分析

中国政府重视经济下行压力,经济托底政策多管齐下,通过降息降准、地方债务置换、放松房地产政策等一系列手段,试图缓解经济增速过快下滑以及通货紧缩的风险。今年二季度以来,全国房地产市场销售大幅回暖,固定资产投资、社会消费品零售、贸易顺差和社会融资总额等宏观经济指标显示中国经济可能出现企稳迹象。与宏观经济走向有所不同的是,A股市场在二季度冲高回落。上证指数4月份上涨18.5%,5月份上涨3.8%,6月份下跌7.3%,二季度整体上涨14.1%。以中小板、创业板指数为代表的新兴成长股在二季度分别上涨15.3%和22.4%,以上证50、沪深300指数为代表的周期蓝筹股相对滞涨,分别上涨4.2%和10.4%,价值与成长风格分化仍较为明显。

作为被动型指数基金,报告期内,本基金按照完全复制法紧密跟踪沪深300指数,取得与标的指数基本一致的业绩表现。

4.4.2报告期内基金的业绩表现

截至报告期末,本基金份额净值为1.8145元,本报告期份额净值增长率为11.15%,同期业绩比较基准收益率为10.41%,日跟踪偏离度的均值为0.03%,日跟踪误差为0.043%,年化跟踪误差0.661%,在合同规定的目标控制范围之内。

4.4.3管理人对宏观经济、证券市场及行业走势的简要展望

展望下一阶段,中国经济将由高速增长阶段向中高速增长阶段转换,努力做到调速不减势、量增质更优。但短期内经济增速下降和部分传统行业的企业盈利下滑在所难免,这也是逐步适应经济增长新常态的必经阶段。现阶段中国经济的周期性波动、结构转型以及金融深化三者共振将导致复苏进程有所反复,宏观经济政策也将在稳增长、保就业的"下限"和防通胀的"上限"之间动态平衡,当经济运行处于预期的合理区间内,则以调结构为主要着力点。就今年二季度中国经济运行实际情况来看,政府在下一阶段仍会持续重视经济下行压力加大引起的困难和风险,并加大"区间调控、定向调控和预调微调"的力度。从长期来看,通过推动新型城镇化和产业升级以稳定要素投入、提高全要素生产率,将是中国经济长期可持续增长的关键手段,我们对中国经济告别粗放式增长模式、走向长期可持续发展充满信心。

尽管A股市场自2014年下半年以来进入快速上涨通道,估值水平得到大幅修复。但目前以沪深300指数为代表的高股息率、业绩稳定的蓝筹股板块估值仍处于较低位置,仍具有中长期投资价值。作为被动投资的基金,本基金将继续坚持既定的指数化投资策略,以严格控制基金相对目标指数的跟踪偏离为投资目标,追求跟踪误差的最小化。期望本基金为投资者分享中国证券市场蓝筹股长期成长提供良好的投资工具。

§5 投资组合报告

5.1 报告期末基金资产组合情况

序号	项目	金额(元)	占基金总资产的比例(%)
1	权益投资	4,374,481,516.82	98.41
	其中:股票	4,374,481,516.82	98.41
2	固定收益投资	829,720.10	0.02
	其中:债券	829,720.10	0.02
	资产支持证券	-	-
3	贵金属投资	-	-
4	金融衍生品投资	-	-
5	买入返售金融资产	-	-
	其中:买断式回购的买入返售金融资产	-	-
6	银行存款和结算备付金合计	29,848,503.29	0.67
7	其他资产	40,047,846.07	0.90
8	合计	4,445,207,586.28	100.00

注:上表中的股票投资项含可退替代款估值增值,而5.2的合计项不含可退替代款估值增值。

5.2 报告期末按行业分类的股票投资组合

代码	行业类别	公允价值(元)	占基金资产净值比例(%)
A	农、林、牧、渔业	10,506,778.20	0.24
B	采矿业	191,573,513.86	4.34
C	制造业	1,459,673,729.63	33.10
D	电力、热力、燃气及水生产和供应业	182,376,190.22	4.14
E	建筑业	193,140,986.74	4.38
F	批发和零售业	91,549,627.78	2.08
G	交通运输、仓储和邮政业	182,743,025.25	4.14
H	住宿和餐饮业	-	-
I	信息传输、软件和信息技术服务业	251,044,286.77	5.69
J	金融业	1,475,143,833.98	33.45
K	房地产业	174,359,673.25	3.95
L	租赁和商务服务业	44,256,999.61	1.00
M	科学研究和技术服务业	-	-
N	水利、环境和公共设施管理业	35,324,436.64	0.80
O	居民服务、修理和其他服务业	-	-
P	教育	-	-
Q	卫生和社会工作	4,814,708.22	0.11
R	文化、体育和娱乐业	53,594,159.41	1.22
S	综合	24,379,567.26	0.55
	合计	4,374,481,516.82	99.20

5.3 报告期末按公允价值占基金资产净值比例大小排序的前十名股票投资明细

序号	股票代码	股票名称	数量(股)	公允价值(元)	占基金资产净值比例(%)
1	601318	中国平安	2,046,622	167,700,206.68	3.80
2	600036	招商银行	6,236,266	116,742,899.52	2.65
3	600016	民生银行	10,326,837	102,648,759.78	2.33
4	600030	中信证券	2,974,627	80,047,212.57	1.82
5	601166	兴业银行	4,319,700	74,514,825.00	1.69
6	600000	浦发银行	4,253,323	72,136,358.08	1.64
7	600837	海通证券	3,056,985	66,642,273.00	1.51
8	601766	中国中车	3,464,292	63,604,401.12	1.44
9	601328	交通银行	7,365,187	60,689,140.88	1.38
10	000651	格力电器	913,699	58,385,366.10	1.32

5.4 报告期末按债券品种分类的债券投资组合

序号	债券品种	公允价值(元)	占基金资产净值比例(%)
1	国家债券	-	-
2	央行票据	-	-
3	金融债券	-	-
	其中:政策性金融债	-	-
4	企业债券	-	-
5	企业短期融资券	-	-
6	中期票据	-	-
7	可转债	829,720.10	0.02
8	其他	-	-
9	合计	829,720.10	0.02

5.5 报告期末按公允价值占基金资产净值比例大小排序的前五名债券投资明细

序号	债券代码	债券名称	数量(张)	公允价值(元)	占基金资产净值比例(%)
1	110031	航信转债	5,710	829,720.10	0.02

5.6 报告期末按公允价值占基金资产净值比例大小排序的前十名资产支持证券投资明细

本基金本报告期末未持有资产支持证券。

5.7报告期末按公允价值占基金资产净值比例大小排序的前五名贵金属投资明细

本基金本报告期末未持有贵金属。

5.8报告期末按公允价值占基金资产净值比例大小排序的前五名权证投资明细

本基金本报告期末未持有权证。

5.9报告期末本基金投资的股指期货交易情况说明

本基金本报告期末未投资股指期货。

5.10报告期末本基金投资的国债期货交易情况说明

本基金本报告期末未投资国债期货。

5.11 投资组合报告附注

5.11.1本基金投资的前十名证券的发行主体本期没有出现被监管部门立案调查,或在报告编制日前一年内受到公开谴责、处罚的情形。

5.11.2本基金本报告期没有超出基金合同规定的备选股票库。

5.11.3 其他各项资产构成

序号	名称	金额(元)
1	存出保证金	742,615.05
2	应收证券清算款	39,296,486.15
3	应收股利	-
4	应收利息	8,744.87
5	应收申购款	-
6	其他应收款	-
7	待摊费用	-
8	其他	-
9	合计	40,047,846.07

5.11.4报告期末持有的处于转股期的可转换债券明细

本基金本报告期末未持有处于转股期的可转换债券。

5.11.5报告期末前十名股票中存在流通受限情况的说明

本基金本报告期末前十名股票中不存在流通受限情况。

§6 开放式基金份额变动

单位:份

报告期期初基金份额总额	3,168,307,415
报告期基金总申购份额	426,000,000.00
减:报告期基金总赎回份额	1,164,000,000.00
报告期基金拆分变动份额	-
报告期末基金份额总额	2,430,307,415

§7 基金管理人运用固有资金投资本基金情况

7.1 基金管理人持有本基金份额变动情况

本报告期内基金管理人未持有本基金份额。

7.2 基金管理人运用固有资金投资本基金交易明细

本报告期内基金管理人未运用固有资金申购、赎回、买卖本基金份额。

§8 报告期末发起式基金发起资金持有份额情况

项目	持有份额总数	持有份额占基金总份额比例	发起份额总数	发起份额占基金总份额比例	发起份额承诺持有期限
基金管理人固有资金	-	-	-	-	-
基金管理人高级管理人员	-	-	-	-	-
基金经理等人员	-	-	-	-	-
基金管理人股东	11,471,258.00	0.4720%	10,002,600.00	0.4116%	3年
其他	-	-	-	-	-
合计	11,471,258.00	0.4720%	10,002,600.00	0.4116%	-

§9 备查文件目录

9.1 备查文件目录

1.中国证监会核准易方达沪深300交易型开放式指数发起式证券投资基金募集的文件;

2.《易方达沪深300交易型开放式指数发起式证券投资基金合同》;

3.《易方达沪深300交易型开放式指数发起式证券投资基金托管协议》;

4.基金管理人业务资格批件和营业执照;

9.2 存放地点

广州市天河区珠江新城珠江东路30号广州银行大厦40-43楼。

9.3 查阅方式

投资者可在营业时间免费查阅,也可按工本费购买复印件。

易方达基金管理有限公司
二〇一五年七月二十日

易方达沪深300交易型开放式指数发起式证券投资基金联接基金

【2015】第二季度报告

基金管理人:易方达基金管理有限公司
基金托管人:中国建设银行股份有限公司
报告送出日期:二〇一五年七月二十日

§1 重要提示

基金管理人的董事会及董事保证本报告所载资料不存在虚假记载、误导性陈述或重大遗漏,并对其内容的真实性、准确性和完整性承担个别及连带责任。

基金托管人中国建设银行股份有限公司根据本基金合同规定,于2015年7月15日复核了本报告中的财务指标、净值表现和投资组合报告等内容,保证复核内容不存在虚假记载、误导性陈述或者重大遗漏。

基金管理人承诺以诚实信用、勤勉尽责的原则管理和运用基金资产,但不保证基金一定盈利。

基金的过往业绩并不代表其未来表现。投资有风险,投资者在作出投资决策前应仔细阅读本基金的招募说明书。

本报告中财务资料未经审计。

本报告期自2015年4月1日起至6月30日止。

§2 基金产品概况

2.1基金产品概况

基金简称	易方达沪深300ETF发起式联接
基金主代码	110020
交易代码	110020
基金运作方式	契约型开放式
基金合同生效日	2009年8月26日
报告期末基金份额总额	3,186,494,724.41份
投资目标	紧密跟踪业绩比较基准,追求跟踪偏离度及跟踪误差的最小化。
投资策略	本基金主要通过投资于目标ETF实现对业绩比较基准的紧密跟踪,本基金投资于目标ETF的比例不低于基金资产净值的90%。在综合考虑合规、风险、效率、成本等因素的基础上,本基金决定采用申赎的方式或证券二级市场交易的方式进行目标ETF的买卖。本基金还可适度参与目标ETF基金份额交易和申购、赎回之间的套利,以增强基金收益。在正常市场情况下,力争将年化跟踪误差控制在4%以内。如因标的指数编制规则调整或其他因素导致跟踪误差超过上述范围,基金管理人应采取合理措施避免跟踪误差进一步扩大。
业绩比较基准	沪深300指数收益率X95%+活期存款利率(税后)X5%
风险收益特征	本基金为沪深300ETF的联接基金,其预期风险收益水平高于混合型基金、债券基金和货币市场基金;本基金主要通过投资沪深300ETF实现对业绩比较基准的紧密跟踪,具有与业绩比较基准相似的风险收益特征。
基金管理人	易方达基金管理有限公司
基金托管人	中国建设银行股份有限公司

2.1.1目标基金基本情况

基金名称	易方达沪深300交易型开放式指数发起式证券投资基金
基金主代码	510310
基金运作方式	交易型开放式(ETF)、发起式
基金合同生效日	2013年3月6日
基金份额上市的证券交易所	上海证券交易所
上市日期	2013年3月25日
基金管理人名称	易方达基金管理有限公司
基金托管人名称	中国建设银行股份有限公司

2.1.2目标基金产品说明

投资目标	紧密跟踪标的指数,追求跟踪偏离度和跟踪误差的最小化。
投资策略	本基金主要采取完全复制法,即完全按照标的指数的成份股组成及其权重构建基金股票投资组合,并根据标的指数成份股及其权重的变动进行相应调整。但在因特殊情形导致基金无法完全投资于标的指数