易方达恒久添利1年定期开放债券型证券投资基金

【2015】第二季度报告

基金管理人:易方达基金管理有限公司
基金托管人:中国工商银行股份有限公司
报告送出日期:二〇一五年七月二十日

§1 重要提示

基金管理人的董事会及董事保证本报告所载资料不存在虚假记载、误导性陈述或重大遗漏,并对其内容的真实性、准确性和完整性承担个别及连带责任。

基金托管人中国工商银行股份有限公司根据本基金合同规定,于2015年7月15日复核了本报告中的财务指标、净值表现和投资组合报告等内容,保证复核内容不存在虚假记载、误导性陈述或者重大遗漏。

基金管理人承诺以诚实信用、勤勉尽责的原则管理和运用基金资产,但不保证基金一定盈利。

基金的过往业绩并不代表其未来表现。投资有风险,投资者在作出投资决策前应仔细阅读本基金的招募说明书。

本报告中财务资料未经审计。

本报告期自2015年4月1日起至6月30日止。

§2 基金产品概况

基金简称	易方达恒久1年定期债券
基金主代码	000265
基金运作方式	契约型开放式
基金合同生效日	2014年9月10日
报告期末基金份额总额	581,788,126.66份
投资目标	本基金在追求基金资产长期稳健增值的基础上,力争为基金份额持有人创造超越业绩比较基准的稳定收益。
投资策略	在封闭期,本基金将密切关注宏观经济走势,深入分析货币和财政政策、市场资金供求情况、证券市场走势等,综合考量各类资产的市场容量、流动性和风险特征等因素,在银行存款、债券和现金等资产类别之间进行动态配置,确定最优配置比例。根据对宏观经济变量和政策的分析,预测收益率曲线的变动趋势,综合考虑组合流动性决定投资品种;并据此调整投资组合的平均久期,提高组合的总投资收益。同时根据对资金面的综合分析,判断利差套利空间,通过杠杆操作放大组合收益。 在开放期,本基金为保持较高的组合流动性,方便投资人投资,在遵守有关投资限制与投资比例的前提下,主要投资于高流动性投资品种,减小基金净值波动。
业绩比较基准	中国人民银行公布的一年期银行定期整存整取存款利率(税后)+1.2%
风险收益特征	本基金为债券型基金,其长期平均风险和预期收益率理论上低于股票型基金、混合型基金,高于货币市场基金。
基金管理人	易方达基金管理有限公司
基金托管人	中国工商银行股份有限公司
下属分级基金的基金简称	易方达恒久1年定期债券A / 易方达恒久1年定期债券C
下属分级基金的交易代码	000265 / 000266
报告期末下属分级基金的份额总额	340,506,903.67份 / 241,281,222.99份

§3 主要财务指标和基金净值表现

3.1 主要财务指标

单位:人民币元

主要财务指标	报告期(2015年4月1日-2015年6月30日)	
	易方达恒久1年定期债券A	易方达恒久1年定期债券C
1.本期已实现收益	5,433,873.25	3,589,025.30
2.本期利润	8,061,129.21	5,446,646.98
3.加权平均基金份额本期利润	0.0237	0.0226
4.期末基金资产净值	358,792,684.63	253,423,522.26
5.期末基金份额净值	1.054	1.050

注:1.所述基金业绩指标不包括持有人认购或交易基金的各项费用,计入费用后实际收益水平要低于所列数字。

2.本期已实现收益指基金本期利息收入、投资收益、其他收入(不含公允价值变动收益)扣除相关费用后的余额,本期利润为本期已实现收益加上本期公允价值变动收益。

3.2 基金净值表现

3.2.1本报告期基金份额净值增长率及其与同期业绩比较基准收益率的比较

易方达恒久1年定期债券A

阶段	净值增长率①	净值增长率标准差②	业绩比较基准收益率③	业绩比较基准收益率标准差④	①-③	②-④
过去三个月	2.33%	0.07%	1.06%	0.01%	1.27%	0.06%

易方达恒久1年定期债券C

阶段	净值增长率①	净值增长率标准差②	业绩比较基准收益率③	业绩比较基准收益率标准差④	①-③	②-④
过去三个月	2.14%	0.07%	1.06%	0.01%	1.08%	0.06%

3.2.2 自基金合同生效以来基金累计净值增长率变动及其与同期业绩比较基准收益率变动的比较

易方达恒久添利1年定期开放债券型证券投资基金

累计净值增长率与业绩比较基准收益率的历史走势对比图

(2014年9月10日至2015年6月30日)

易方达恒久1年定期债券A



易方达恒久1年定期债券C



注:1.本基金合同于2014年9月10日生效,截至报告期末本基金合同生效未满一年。

2.按基金合同和招募说明书的约定,本基金的建仓期为六个月,建仓期结束时各项资产配置比例符合基金合同(第十二部分二、投资范围,三、投资策略和四、投资限制)的有关约定。

3. 自基金合同生效至报告期末,A类基金份额净值增长率为5.40%,C类基金份额净值增长率为5.00%,同期业绩比较基准收益率为3.43%。

§4 管理人报告

4.1 基金经理(或基金经理小组)简介

姓名	职务	任本基金的基金经理期限		证券从业年限	说明
		任职日期	离任日期		
张磊	本基金的基金经理、易方达双债增强债券型证券投资基金的基金经理、易方达聚盈分级债券型发起式证券投资基金的基金经理、易方达岁丰添利债券型证券投资基金的基金经理、易方达高级信用债债券型证券投资基金的基金经理	2014-09-10	-	9年	硕士研究生,曾任泰康人寿保险公司资产管理中心固定收益部研究员、投资经理,新华资产管理公司固定收益部高级投资经理,易方达基金管理有限公司固定收益部投资经理。

注:1.此处的"任职日期"为基金合同生效之日,"离任日期"为公告确定的解聘日期。

2.证券从业的含义遵从行业协会《证券业从业人员资格管理办法》的相关规定。

4.2管理人对报告期内本基金运作遵规守信情况的说明

本报告期内,本基金管理人严格遵守《证券投资基金法》等有关法律法规及基金合同、基金招募说明书等有关基金法律文件的规定,以取信于市场、取信于社会投资公众为宗旨,本着诚实信用、勤勉尽责的原则管理和运用基金资产,在控制风险的前提下,为基金份额持有人谋求最大利益。在本报告期内,基金运作合法合规,无损害基金份额持有人利益的行为。

4.3 公平交易专项说明

4.3.1 公平交易制度的执行情况

本基金管理人主要通过建立有纪律、规范化的投资研究和决策流程、交易流程,以及强化事后监控分析来确保公平对待不同投资组合,切实防范利益输送。本基金管理人规定了严格的投资权限管理制度、投资备选库管理制度和集中交易制度等,并重视交易执行环节的公平交易措施,以"时间优先、价格优先"作为执行指令的基本原则,通过投资交易系统中的公平交易模块,以尽可能确保公平对待各投资组合。本报告期内,公平交易制度总体执行情况良好。

4.3.2 异常交易行为的专项说明

本报告期内,公司旗下所有投资组合参与的交易所公开竞价交易中,同日反向交易成交较少的单边交易量超过该证券当日成交量的5%的交易共有2次,其中1次为为指数组合因投资策略需要和其他组合发生的反向交易;1次为不同基金经理管理的非指数基金因投资策略不同而发生的反向交易,有关基金经理按规定履行了审批程序。

本报告期内,未发现本基金有可能导致不公平交易和利益输送的异常交易。

4.4 报告期内基金的投资策略和业绩表现说明

4.4.1报告期内基金投资策略和运作分析

2015年二季度,宏观经济基本面继续呈现下行趋势。从已经公布的数据看,房地产投资增速加速下滑,近期成交量的回暖仍未传导至一级开发;开发商对于新项目的投资仍较为谨慎,并以去库存为主。政府的基建投资已经无法对冲地产投资的下滑,导致固定资产投资增速持续下行,回落至11.4%的历史性低位。进出口同比增速波动较大,但出口增速仍强于进口,显示内需仍弱于外需,同时社会零售消费同比增速已经下降至近11年以来的低位。由于消费和出口均处于弱势,投资的大幅下滑导致经济出现失速的风险增加。重要的先行指标PMI维持在50左右,各分项指标总体表现不佳,显示企业信心依然不足。工业增加值同比增速已经回落至6%左右,为2008年以来最低。人民币贷款增速相对平稳,但新增贷款尤其是中长期贷款有所反弹,释放出积极的信号;货币增速也同步出现小幅反弹。通胀指数CPI和PPI继续在低位区间运行,通胀压力较轻。

债券市场总体先扬后抑,表现纠结。4月份,经济数据表现较差,央行持续向市场输送流动性,尽管有新股申购因素的冲击,市场资金面持续表现宽松。同时央行超预期下调存款准备金率1个百分点,进一步增强了债券市场的信心,收益率持续下行。进入5月份,财政部公布了1.6万亿的地方政府债务置换方案,导致市场对债券供给大幅增加产生担忧;同时股市持续走强导致投资者风险偏好上升,债券市场供需格局有所失衡。尽管央行先后下调存款利率和定向下调存款准备金率,政策的边际效应已经有限,收益率重新回升至前期高位区间。

本基金在二季度维持较低组合久期,维持适度杠杆,以获取持有期收益为主要目标,维持组合流动性;并关注信用风险。

4.4.2报告期内基金的业绩表现

截至报告期末,本基金A类基金份额净值为1.054元,本报告期份额净值增长率为2.33%;C类基金份额净值为1.050元,本报告期份额净值增长率为2.14%;同期业绩比较基准收益率为1.06%。

4.4.3管理人对宏观经济、证券市场及行业走势的简要展望

现阶段宏观经济基本面仍难言乐观,内需持续不足;基建投资难以对冲地产投资下降对固定资产投资的拖累。企业再投资信心依然不足,居民消费乏力,通缩的压力逐渐增加。随着部分地产调控政策出现松动,部分城市的地产市场交易量和价格均出现明显回升,但至少目前为止成交量的回暖尚未转化为投资的反弹。企业中长期贷款也出现反弹,其趋势和对宏观经济的影响需要进一步观察。与此同时,央行的货币政策也将继续趋于宽松。IPO暂停之后,市场流动性受到冲击的风险也大幅下降。股票市场的大幅调整使得投资者风险偏好重新下降,同时打新资金也将大量回流债券市场,这些都将改善债券市场的供需格局,市场收益率预计将重新回落。

我们将继续维持适度的杠杆水平和较短久期,并根据市场情况调整持仓结构,选择有利配置时点,以获取持有期回报为主要目标;充分利用较低的资金成本提升组合收益。

§5 投资组合报告

5.1 报告期末基金资产组合情况

序号	项目	金额(元)	占基金总资产的比例(%)
1	权益投资	-	-
	其中:股票	-	-
2	固定收益投资	823,859,301.30	96.88
	其中:债券	823,859,301.30	96.88
	资产支持证券	-	-
3	贵金属投资	-	-
4	金融衍生品投资	-	-
5	买入返售金融资产	-	-
	其中:买断式回购的买入返售金融资产	-	-
6	银行存款和结算备付金合计	10,570,225.51	1.24
7	其他资产	15,927,361.09	1.87
8	合计	850,356,887.90	100.00

5.2 报告期末按行业分类的股票投资组合

本基金本报告期末未持有股票。

5.3 报告期末按公允价值占基金资产净值比例大小排序的前十名股票投资明细

本基金本报告期末未持有股票。

5.4 报告期末按债券品种分类的债券投资组合

序号	债券品种	公允价值(元)	占基金资产净值比例(%)
1	国家债券	-	-
2	央行票据	-	-
3	金融债券	-	-
	其中:政策性金融债	-	-
4	企业债券	167,133,301.30	27.30
5	企业短期融资券	271,847,000.00	44.40
6	中期票据	384,879,000.00	62.87
7	可转债	-	-
8	其他	-	-
9	合计	823,859,301.30	134.57

5.5 报告期末按公允价值占基金资产净值比例大小排序的前五名债券投资明细

序号	债券代码	债券名称	数量(张)	公允价值(元)	占基金资产净值比例(%)
1	011537005	15中建材SCP005	500,000	50,065,000.00	8.18
2	041458075	14广汇汽车CP001	400,000	40,616,000.00	6.63
3	1182406	11淮南矿MTN1	400,000	40,356,000.00	6.59
4	1080038	10鲁开控债	500,000	38,465,000.00	6.28
5	101464002	14阳投集MTN001	300,000	31,176,000.00	5.09

5.6 报告期末按公允价值占基金资产净值比例大小排序的前十名资产支持证券投资明细

本基金本报告期末未持有资产支持证券。

5.7报告期末按公允价值占基金资产净值比例大小排序的前五名贵金属投资明细

本基金本报告期末未持有贵金属。

5.8报告期末按公允价值占基金资产净值比例大小排序的前五名权证投资明细

本基金本报告期末未持有权证。

5.9报告期末本基金投资的股指期货交易情况说明

本基金本报告期末未持有股指期货。

5.10报告期末本基金投资的国债期货交易情况说明

本基金本报告期末未投资国债期货。

5.11投资组合报告附注

5.11.1本基金投资的前十名证券的发行主体本期没有出现被监管部门立案调查,或在报告编制日前一年内受到公开谴责、处罚的情形。

5.11.2本基金本报告期没有投资股票。

5.11.3其他资产构成

序号	名称	金额(元)
1	存出保证金	3,362.80
2	应收证券清算款	-
3	应收股利	-
4	应收利息	15,923,998.29
5	应收申购款	-
6	其他应收款	-
7	待摊费用	-
8	其他	-
9	合计	15,927,361.09

5.11.4报告期末持有的处于转股期的可转换债券明细

本基金本报告期末未持有处于转股期的可转换债券。

5.11.5报告期末前十名股票中存在流通受限情况的说明

本基金本报告期末未持有股票。

§6 开放式基金份额变动

单位:份

项目	易方达恒久1年定期债券A	易方达恒久1年定期债券C
报告期期初基金份额总额	340,506,903.67	241,281,222.99
报告期基金总申购份额	-	-
减:报告期基金总赎回份额	-	-
报告期基金拆分变动份额	-	-
报告期期末基金份额总额	340,506,903.67	241,281,222.99

§7基金管理人运用固有资金投资本基金情况

7.1 基金管理人持有本基金份额变动情况

本报告期内基金管理人未持有本基金份额。

7.2 基金管理人运用固有资金投资本基金交易明细

本报告期内基金管理人未运用固有资金申购、赎回、买卖本基金份额。

§8备查文件目录

8.1备查文件目录

1.中国证监会注册易方达恒久添利1年定期开放债券型证券投资基金募集的文件;

2.《易方达恒久添利1年定期开放债券型证券投资基金合同》;

3.《易方达恒久添利1年定期开放债券型证券投资基金托管协议》;

4.《易方达基金管理有限公司开放式基金业务规则》;

5.基金管理人业务资格批件、营业执照。

8.2存放地点

广州市天河区珠江新城珠江东路30号广州银行大厦40-43楼。

8.3查阅方式

投资者可在营业时间免费查阅,也可按工本费购买复印件。

易方达基金管理有限公司
二〇一五年七月二十日

易方达沪深300量化增强证券投资基金

【2015】第二季度报告

基金管理人:易方达基金管理有限公司
基金托管人:中国建设银行股份有限公司
报告送出日期:二〇一五年七月二十日

§1 重要提示

基金管理人的董事会及董事保证本报告所载资料不存在虚假记载、误导性陈述或重大遗漏,并对其内容的真实性、准确性和完整性承担个别及连带责任。

基金托管人中国建设银行股份有限公司根据本基金合同规定,于2015年7月15日复核了本报告中的财务指标、净值表现和投资组合报告等内容,保证复核内容不存在虚假记载、误导性陈述或者重大遗漏。

基金管理人承诺以诚实信用、勤勉尽责的原则管理和运用基金资产,但不保证基金一定盈利。

基金的过往业绩并不代表其未来表现。投资有风险,投资者在作出投资决策前应仔细阅读本基金的招募说明书。

本报告中财务资料未经审计。

本报告期自2015年4月1日起至6月30日止。

§2 基金产品概况

基金简称	易方达沪深300量化增强
基金主代码	110030
交易代码	110030
基金运作方式	契约型开放式
基金合同生效日	2012年7月5日
报告期末基金份额总额	429,338,459.86份
投资目标	本基金为指数增强型股票基金,在力求对标的指数进行有效跟踪的基础上,主要通过运用量化策略进行投资组合管理,力争实现超越业绩比较基准的投资回报。
投资策略	本基金主要策略为复制标的指数,投资组合将以标的指数的构成为基础,主要利用基金管理人自主开发的定量投资模型在有限范围内进行超配或低配。一方面严格控制组合跟踪误差,避免大幅偏离标的指数,另一方面在跟踪指数的基础上力求超越指数。基金管理人自主开发的定量投资模型充分借鉴国内外定量分析的研究成果,结合基金管理人的长期研究与实践应用,利用多因子量化模型预测股票超额回报,在有效风险控制及交易成本最低化的基础上优化投资组合,获取超额收益,实现对投资组合的主动增强。
业绩比较基准	沪深300指数收益率×95%+活期存款利率(税后)×5%
风险收益特征	本基金属股票型基金中的指数增强型基金,预期风险与预期收益水平高于混合型基金、债券型基金与货币市场基金。
基金管理人	易方达基金管理有限公司
基金托管人	中国建设银行股份有限公司

§3 主要财务指标和基金净值表现

3.1 主要财务指标

单位:人民币元

主要财务指标	报告期(2015年4月1日-2015年6月30日)
1.本期已实现收益	202,580,242.07
2.本期利润	114,591,016.71
3.加权平均基金份额本期利润	0.2522
4.期末基金资产净值	938,778,505.28
5.期末基金份额净值	2.1866

注:1.所述基金业绩指标不包括持有人认购或交易基金的各项费用,计入费用后实际收益水平要低于所列数字。

2.本期已实现收益指基金本期利息收入、投资收益、其他收入(不含公允价值变动收益)扣除相关费用后的余额,本期利润为本期已实现收益加上本期公允价值变动收益。

3.2 基金净值表现

3.2.1本报告期基金份额净值增长率及其与同期业绩比较基准收益率的比较

阶段	净值增长率①	净值增长率标准差②	业绩比较基准收益率③	业绩比较基准收益率标准差④	①-③	②-④
过去三个月	14.18%	2.49%	9.98%	2.48%	4.20%	0.01%

3.2.2自基金合同生效以来基金累计净值增长率变动及其与同期业绩比较基准收益率变动的比较

易方达沪深300量化增强证券投资基金累计净值增长率与业绩比较基准收益率的历史走势对比图

(2012年7月5日至2015年6月30日)

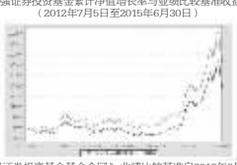

注:1.根据《易方达沪深300 量化增强证券投资基金合同》,业绩比较基准自2013年6月7日起,由"沪深300指数收益率×80%+活期存款利率(税后)×20%"变更为"沪深300指数收益率×95%+活期存款利率(税后)×5%";基金业绩比较基准收益率在变更前后期间分别根据相应的指标计算。

2.自基金合同生效至报告期末,基金份额净值增长率为118.66%,同期业绩比较基准收益率为76.71%。

§4 管理人报告

4.1 基金经理(或基金经理小组)简介

姓名	职务	任本基金的基金经理期限		证券从业年限	说明
		任职日期	离任日期		
罗山	本基金的基金经理、指数与量化投资部副总经理	2013-01-08	-	18年	博士研究生,曾任巴克莱银行纽约分行衍生品交易部董事、新加坡分行信用产品交易部董事,苏格兰皇家银行香港分行权益及信用产品部总经理,加拿大皇家银行香港分行结构化产品部总经理。诚信资本合伙人、五矿证券公司副总裁,安信证券资产管理部副总经理,易方达基金管理有限公司指数及量化投资部资深投资经理。

注:1.此处的"任职日期"和"离任日期"分别为公告确定的聘任日期和解聘日期。

2.证券从业的含义遵从行业协会《证券业从业人员资格管理办法》的相关规定。

4.2管理人对报告期内本基金运作遵规守信情况的说明

本报告期内,本基金管理人严格遵守《证券投资基金法》等有关法律法规及基金合同、基金招募说明书等有关基金法律文件的规定,以取信于市场、取信于社会投资公众为宗旨,本着诚实信用、勤勉尽责的原则管理和运用基金资产,在控制风险的前提下,为基金份额持有人谋求最大利益。在本报告期内,基金运作合法合规,无损害基金份额持有人利益的行为。

4.3 公平交易专项说明

4.3.1公平交易制度的执行情况

本基金管理人主要通过建立有纪律、规范化的投资研究和决策流程、交易流程,以及强化事后监控分析来确保公平对待不同投资组合,切实防范利益输送。本基金管理人规定了严格的投资权限管理制度、投资备选库管理制度和集中交易制度等,并重视交易执行环节的公平交易措施,以"时间优先、价格优先"作为执行指令的基本原则,通过投资交易系统中的公平交易模块,以尽可能确保公平对待各投资组合。本报告期内,公平交易制度总体执行情况良好。

4.3.2异常交易行为的专项说明

本报告期内,公司旗下所有投资组合参与的交易所公开竞价交易中,同日反向交易成交较少的单边交易量超过该证券当日成交量的5%的交易共有2次,其中1次为为指数组合因投资策略需要和其他组合发生的反向交易;1次为不同基金经理管理的非指数基金因投资策略不同而发生的反向交易,有关基金经理按规定履行了审批程序。

本报告期内,未发现本基金有可能导致不公平交易和利益输送的异常交易。

4.4 报告期内基金的投资策略和业绩表现说明

4.4.1报告期内基金投资策略和运作分析

本报告期内管理人严格遵照量化指数增强的投资模式进行操作,以标的指数的构成为基础,主要利用基金管理人自主开发的定量投资模型在有限范围内进行超配或低配。一方面严格控制组合跟踪误差,避免大幅偏离标的指数,另一方面在跟踪指数的基础上力求超越指数,在保持对标的指数稳定跟踪的同时基金股票组合相对沪深300指数也获得了正的超额收益,策略的表现符合预期。

4.4.2报告期内基金的业绩表现

截至报告期末,本基金份额净值为2.1866元,本报告期份额净值增长率为14.18%,同期业绩比较基准收益率为9.98%,年化跟踪误差2.69%,各项指标均在合同规定的目标控制范围之内。

4.4.3管理人对宏观经济、证券市场及行业走势的简要展望

二季度股市走势和我们在一季度季报估计的基本一致,在市场越来越趋同的牛市思维下,市场继续上行。但随着财富效应快速将全社会资金引入股市,尤其是杠杆资金的大幅增加,股市出现了大幅波动,自6月中开始深度回调,恐慌心理逐渐占上风,市场人气涣散。虽然监管层采取一系列措施试图稳定股市情绪,但投资者的预期发生了比较大的变化,市场去杠杆的过程还不会停止,前期获利丰厚的投资者将继续给市场很大的抛压,而过去两个月入市的被套资金将给市场上行带来很大阻力,三季度市场大概率将延续大幅震荡的行情。

下一阶段管理人仍将坚持量化指数增强的投资模式,在严格控制组合跟踪误差的基础上,坚持既定量化策略,利用定量的方法,根据多因子模型的预测,通过优化的方法构建权益类的投资组合,力争在跟踪指数的基础上力求超越指数,与此同时,管理人将结合量化投研团队的研究成果,根据市场变化对量化多因子策略进行动态调整,力争为投资者提供持续稳健的超额收益。

§5 投资组合报告

5.1 报告期末基金资产组合情况

序号	项目	金额(元)	占基金总资产的比例(%)
1	权益投资	890,391,766.47	86.05
	其中:股票	890,391,766.47	86.05
2	固定收益投资	139,497.60	0.01
	其中:债券	139,497.60	0.01
	资产支持证券	-	-
3	贵金属投资	-	-
4	金融衍生品投资	-	-
5	买入返售金融资产	-	-
	其中:买断式回购的买入返售金融资产	-	-
6	银行存款和结算备付金合计	120,655,663.13	11.66
7	其他资产	23,503,213.82	2.27
8	合计	1,034,690,141.02	100.00

5.2 报告期末按行业分类的股票投资组合

5.2.1积极投资按行业分类的股票投资组合

代码	行业类别	公允价值(元)	占基金资产净值比例(%)
A	农、林、牧、渔业	624,390.00	0.07
B	采矿业	6,580,168.51	0.70
C	制造业	47,479,524.70	5.06
D	电力、热力、燃气及水生产和供应业	2,464,440.42	0.26
E	建筑业	-	-
F	批发和零售业	5,344,168.36	0.57
G	交通运输、仓储和邮政业	6,228,512.28	0.66
H	住宿和餐饮业	-	-
I	信息传输、软件和信息技术服务业	820,527.05	0.09
J	金融业	-	-
K	房地产业	174,582.00	0.02
L	租赁和商务服务业	3,995,563.32	0.43
M	科学研究和技术服务业	-	-
N	水利、环境和公共设施管理业	-	-
O	居民服务、修理和其他服务业	-	-
P	教育	-	-
Q	卫生和社会工作	-	-
R	文化、体育和娱乐业	2,417,434.00	0.26
S	综合	2,761,004.38	0.29
	合计	78,890,315.02	8.40

5.2.2指数投资按行业分类的股票投资组合

代码	行业类别	公允价值(元)	占基金资产净值比例(%)
A	农、林、牧、渔业	1,544,945.36	0.16
B	采矿业	22,888,960.52	2.44
C	制造业	279,980,637.92	29.82
D	电力、热力、燃气及水生产和供应业	40,226,165.51	4.28
E	建筑业	37,059,119.08	3.95
F	批发和零售业	23,944,460.48	2.55
G	交通运输、仓储和邮政业	31,089,339.00	3.31
H	住宿和餐饮业	-	-
I	信息传输、软件和信息技术服务业	33,107,876.13	3.53
J	金融业	289,769,725.20	30.87
K	房地产业	35,262,928.07	3.76
L	租赁和商务服务业	2,912,261.04	0.31
M	科学研究和技术服务业	-	-
N	水利、环境和公共设施管理业	2,814,631.98	0.30
O	居民服务、修理和其他服务业	-	-
P	教育	-	-
Q	卫生和社会工作	-	-
R	文化、体育和娱乐业	10,900,401.16	1.16
S	综合	-	-
	合计	811,501,451.45	86.44

5.3报告期末按公允价值占基金资产净值比例大小排序的股票投资明细

5.3.1期末指数投资按公允价值占基金资产净值比例大小排序的前十名股票投资明细

序号	股票代码	股票名称	数量(股)	公允价值(元)	占基金资产净值比例(%)
1	601318	中国平安	390,502	31,997,733.88	3.41
2	600036	招商银行	1,232,403	23,070,584.16	2.46
3	601166	兴业银行	1,314,485	22,674,866.25	2.42
4	600016	民生银行	2,175,684	21,626,298.96	2.30
5	600000	浦发银行	1,274,551	21,616,384.96	2.30
6	600837	海通证券	862,889	18,810,980.20	2.00
7	600030	中信证券	687,898	18,511,335.18	1.97
8	000002	万 科A	1,139,060	16,539,151.20	1.76
9	601766	中国中车	871,966	16,009,295.76	1.71
10	000651	格力电器	217,770	13,915,503.00	1.48

5.3.2期末积极投资按公允价值占基金资产净值比例大小排序的前五名股票投资明细

序号	股票代码	股票名称	数量(股)	公允价值(元)	占基金资产净值比例(%)
1	000933	神火股份	1,178,477	11,101,253.34	1.18
2	600851	海欣股份	380,652	4,819,054.32	0.51
3	600026	中海发展	346,067	4,443,500.28	0.47
4	600826	兰生股份	105,076	4,059,085.88	0.43
5	600844	丹化科技	352,014	3,759,509.52	0.40

5.4 报告期末按债券品种分类的债券投资组合

序号	债券品种	公允价值(元)	占基金资产净值比例(%)
1	国家债券	-	-
2	央行票据	-	-
3	金融债券	-	-
	其中:政策性金融债	-	-
4	企业债券	-	-
5	企业短期融资券	-	-
6	中期票据	-	-
7	可转债	139,497.60	0.01
8	其他	-	-
9	合计	139,497.60	0.01

5.5 报告期末按公允价值占基金资产净值比例大小排序的前五名债券投资明细

序号	债券代码	债券名称	数量(张)	公允价值(元)	占基金资产净值比例(%)
1	110031	航信转债	960	139,497.60	0.01

5.6报告期末按公允价值占基金资产净值比例大小排序的前十名资产支持证券投资明细

本基金本报告期末未持有资产支持证券。

5.7报告期末按公允价值占基金资产净值比例大小排序的前五名贵金属投资明细

本基金本报告期末未持有贵金属。

5.8报告期末按公允价值占基金资产净值比例大小排序的前五名权证投资明细

本基金本报告期末未持有权证。

5.9 报告期末本基金投资的股指期货交易情况说明

5.9.1 报告期末本基金投资的股指期货持仓和损益明细

代码	名称	持仓量	合约市值(元)	公允价值变动(元)	风险说明
-	-	-	-	-	-
公允价值变动总额合计(元)					-
股指期货投资本期收益(元)					-6,236,820.00
股指期货投资本期公允价值变动(元)					773,700.00

注:本基金本报告期末未投资股指期货。

5.9.2 本基金投资股指期货的投资政策

本基金将根据风险管理的原则,以套期保值为目的,按照相关法律法规的有关规定,进行股指期货投资。本基金在出现大额净申赎等需要及时调整组合市场暴露情况时,通过股指期货套保交易满足基金的投资替代需求和风险对冲需求。如出现大量净申购,本基金可买入数量匹配的股指期货合约以满足权益类资产配置比例的要求,并在净申购资金到账后逐步平仓;反之,如出现大量净赎回,本基金可先开仓股指期货空头将市场暴露降到目标水平,再逐步卖出股票,同时平仓数量匹配的股指期货合约,从而降低股票交易的冲击成本。

5.10报告期末本基金投资的国债期货交易情况说明

本基金本报告期末未投资国债期货。

5.11投资组合报告附注

5.11.1本基金投资的前十名证券的发行主体本期没有出现被监管部门立案调查,或在报告编制日前一年内受到公开谴责、处罚的情形。

5.11.2本基金投资的前十名股票没有超出基金合同规定的备选股票库。

5.11.3其他资产构成

代码	名称	金额(元)
1	存出保证金	366,483.70
2	应收证券清算款	-
3	应收股利	-
4	应收利息	17,832.68
5	应收申购款	23,118,897.44
6	其他应收款	-
7	待摊费用	-
8	其他	-
9	合计	23,503,213.82

5.11.4报告期末持有的处于转股期的可转换债券明细

本基金本报告期末未持有处于转股期的可转换债券。

5.11.5报告期末前十名股票中存在流通受限情况的说明

5.11.5.1期末指数投资前十名股票中存在流通受限情况的说明

本基金本报告期末指数投资前十名股票中不存在流通受限情况。

5.11.5.2期末积极投资前五名股票中存在流通受限情况的说明

本基金本报告期末积极投资前五名股票中不存在流通受限情况。

§6 开放式基金份额变动

单位:份

报告期期初基金份额总额	452,942,233.99
报告期基金总申购份额	362,729,219.44
减:报告期基金总赎回份额	386,332,993.57
报告期基金拆分变动份额	-
报告期期末基金份额总额	429,338,459.86

§7 基金管理人运用固有资金投资本基金情况

7.1 基金管理人持有本基金份额变动情况

单位:份

报告期期初管理人持有的本基金份额	22,970,097.03
报告期期间买入/申购总份额	-
报告期期间卖出/赎回总份额	-
报告期期末管理人持有的本基金份额	22,970,097.03
报告期期末持有的本基金份额占基金总份额比例(%)	5.35

7.2 基金管理人运用固有资金投资本基金交易明细

本报告期内基金管理人未运用固有资金申购、赎回、买卖本基金份额。

§8备查文件目录

8.1 备查文件目录

1.中国证监会核准易方达量化衍伸股票型证券投资基金募集的文件;

2.中国证监会《关于核准易方达量化衍伸股票型证券投资基金基金份额持有人大会决议的批复》;

3.《易方达沪深300量化增强证券投资基金基金合同》;

4.《易方达基金管理有限公司开放式基金业务规则》;

5.《易方达沪深300量化增强证券投资基金托管协议》;

6.基金管理人业务资格批件和营业执照。

8.2 存放地点

广州市天河区珠江新城珠江东路30号广州银行大厦40-43楼。

8.3 查阅方式

投资者可在营业时间免费查阅,也可按工本费购买复印件。

易方达基金管理有限公司
二〇一五年七月二十日

易方达沪深300医药卫生交易型开放式指数证券投资基金

【2015】第二季度报告

基金管理人:易方达基金管理有限公司
基金托管人:中国建设银行股份有限公司
报告送出日期:二〇一五年七月二十日

§1 重要提示

基金管理人的董事会及董事保证本报告所载资料不存在虚假记载、误导性陈述或重大遗漏,并对其内容的真实性、准确性和完整性承担个别及连带责任。

基金托管人中国建设银行股份有限公司根据本基金合同规定,于2015年7月15日复核了本报告中的财务指标、净值表现和投资组合报告等内容,保证复核内容不存在虚假记载、误导性陈述或者重大遗漏。

基金管理人承诺以诚实信用、勤勉尽责的原则管理和运用基金资产,但不保证基金一定盈利。

基金的过往业绩并不代表其未来表现。投资有风险,投资者在作出投资决策前应仔细阅读本基金的招募说明书。

本报告中财务资料未经审计。

本报告期自2015年4月1日起至6月30日止。

§2 基金产品概况

基金简称	易方达沪深300医药ETF
基金主代码	512010
交易代码	512010
基金运作方