易方达现金增利货币市场基金

【2015】第二季度报告

基金管理人:易方达基金管理有限公司
基金托管人:中国建设银行股份有限公司
报告送出日期:二〇一五年七月二十日

§1 重要提示

基金管理人的董事会及董事保证本报告所载资料不存在虚假记载、误导性陈述或重大遗漏,并对其内容的真实性、准确性和完整性承担个别及连带责任。

基金托管人中国建设银行股份有限公司根据本基金合同规定,于2015年7月15日复核了本报告中的财务指标、净值表现和投资组合报告等内容,保证复核内容不存在虚假记载、误导性陈述或者重大遗漏。

基金管理人承诺以诚实信用、勤勉尽责的原则管理和运用基金资产,但不保证基金一定盈利。

基金的过往业绩并不代表其未来表现。投资有风险,投资者在作出投资决策前应仔细阅读本基金的招募说明书。

本报告中财务资料未经审计。

本报告期自2015年4月1日起至6月30日止。

§2 基金产品概况

基金简称	易方达现金增利货币
基金主代码	000620
基金运作方式	契约型开放式
基金合同生效日	2015年2月5日
报告期末基金份额总额	404,069,756.28份
投资目标	在有效控制投资风险和保持高流动性的基础上,力争获得高于业绩比较基准的投资回报。
投资策略	本基金根据市场情况和可投资品种的容量,在严谨深入的研究分析基础上,综合考量市场资金面走向、存款银行的信用资质、信用债券的信用评级以及各类资产的收益率水平、流动性特征等,确定各类资产的配置比例,力争获得高于业绩比较基准的投资回报。
业绩比较基准	中国人民银行公布的七天通知存款利率(税后)
风险收益特征	本基金为货币市场基金,预期风险和预期收益低于股票型基金、混合型基金和债券型基金。
基金管理人	易方达基金管理有限公司
基金托管人	中国建设银行股份有限公司
下属分级基金的基金简称	易方达现金增利货币A / 易方达现金增利货币B
下属分级基金的交易代码	000620 / 000621
报告期末下属分级基金的份额总额	30,452,105.83份 / 373,617,650.45份

§3 主要财务指标和基金净值表现

3.1 主要财务指标

单位:人民币元

主要财务指标	报告期(2015年4月1日-2015年6月30日)	
	易方达现金增利货币A	易方达现金增利货币B
1.本期已实现收益	181,412.83	2,905,160.17
2.本期利润	181,412.83	2,905,160.17
3.期末基金资产净值	30,452,105.83	373,617,650.45

注:1.本期已实现收益指基金本期利息收入、投资收益、其他收入(不含公允价值变动收益)扣除相关费用后的余额,本期利润为本期已实现收益加上本期公允价值变动收益,由于本基金采用摊余成本法核算,因此,公允价值变动收益为零,本期已实现收益和本期利润的金额相等。

2.本基金利润分配是按日结转份额。

3.2 基金净值表现

3.2.1本报告期基金份额净值收益率及其与同期业绩比较基准收益率的比较

易方达现金增利货币A

阶段	净值收益率①	净值收益率标准差②	业绩比较基准收益率③	业绩比较基准收益率标准差④	①-③	②-④
过去三个月	0.8128%	0.0137%	0.3418%	0.0000%	0.4710%	0.0137%

易方达现金增利货币B

阶段	净值收益率①	净值收益率标准差②	业绩比较基准收益率③	业绩比较基准收益率标准差④	①-③	②-④
过去三个月	0.8724%	0.0137%	0.3418%	0.0000%	0.5306%	0.0137%

3.2.2自基金合同生效以来基金累计净值收益率变动及其与同期业绩比较基准收益率变动的比较

易方达现金增利货币市场基金
累计净值收益率与业绩比较基准收益率的历史走势对比图
(2015年2月5日至2015年6月30日)

易方达现金增利货币A



易方达现金增利货币B

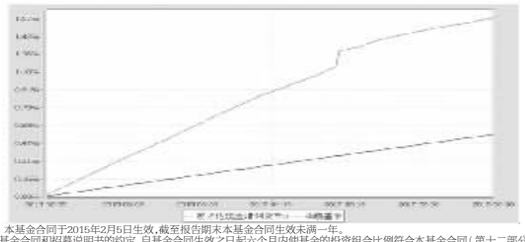

注:1. 本基金合同于2015年2月5日生效,截至报告期末本基金合同生效未满一年。

2. 按基金合同和招募说明书的约定,自基金合同生效之日起六个月内使基金的投资组合比例符合本基金合同(第十二部分二、投资范围、三、投资策略和四、投资限制)的有关约定。本报告期本基金处于建仓期内。

3. 自基金合同生效至报告期末,A类基金份额净值收益率为1.4810%,B类基金份额净值收益率为1.5766%,同期业绩比较基准收益率为0.5490%。

§4 管理人报告

4.1 基金经理(或基金经理小组)简介

姓名	职务	任本基金的基金经理期限		证券从业年限	说明
		任职日期	离任日期		
石大伟	本基金的基金经理,易方达月月利理财债券型证券投资基金的基金经理,易方达双月利理财债券型证券投资基金的基金经理,易方达天天理财货币市场基金的基金经理,易方达信用债债券型证券投资基金的基金经理,易方达保证金收益货币市场基金的基金经理,易方达稳健理财货币市场基金的基金经理,易方达天天增利货币市场基金的基金经理,易方达财富快线货币市场基金的基金经理,易方达龙宝货币市场基金的基金经理	2015-02-05	-	6年	硕士研究生,曾任南方基金管理有限公司交易管理部交易员、易方达基金管理有限公司集中交易室债券交易员、固定收益部基金经理助理。
梁莹	本基金的基金经理,易方达月月利理财债券型证券投资基金的基金经理,易方达财富快线货币市场基金的基金经理,易方达天天增利货币市场基金的基金经理,易方达双月利理财债券型证券投资基金的基金经理,易方达龙宝货币市场基金的基金经理,易方达增金宝货币市场基金的基金经理,易方达货币市场基金的基金经理助理,易方达天天理财货币市场基金的基金经理助理,易方达保证金收益货币市场基金的基金经理助理,易方达易理财货币市场基金的基金经理助理	2015-06-19	-	5年	硕士研究生,曾任招商证券股份有限公司债券销售交易部交易员,易方达基金管理有限公司固定收益交易员、固定收益基金经理助理。

注:1.此处的"离任日期"为公告确定的解聘日期,右大铎的"任职日期"为基金合同生效之日,梁莹的"任职日期"为公告确定的聘任日期。

2.证券从业的含义遵从行业协会《证券业从业人员资格管理办法》的相关规定。

4.2管理人对报告期内本基金运作遵规守信情况的说明

本报告期内,本基金管理人严格遵守《证券投资基金法》等有关法律法规及基金合同、基金招募说明书等有关基金法律文件的规定,以取信于市场、取信于社会投资公众为宗旨,本着诚实信用、勤勉尽责的原则管理和运用基金资产,在控制风险的前提下,为基金份额持有人谋求最大利益。在本报告期内,基金运作合法合规,无损害基金份额持有人利益的行为。

4.3 公平交易专项说明

4.3.1公平交易制度的执行情况

本基金管理人主要通过建立有纪律、规范化的投资研究和决策流程、交易流程,以及强化事后监控分析来确保公平对待不同投资组合,切实防范利益输送。本基金管理人规定了严格的投资权限管理制度、投资备选库管理制度和集中交易制度等,并重视交易执行环节的公平交易措施,以"时间优先、价格优先"作为执行指令的基本原则,通过投资交易系统中的公平交易模块,以尽可能确保公平对待各投资组合。本报告期内,公平交易制度总体执行情况良好。

4.3.2异常交易行为的专项说明

本报告期内,公司旗下所有投资组合参与的交易所公开竞价交易中,同日反向交易成交较少的单边交易量超过该证券当日成交量的5%的交易共有2次,其中1次为为指数组合因投资策略需要和其他组合发生的反向交易;1次为不同基金经理管理的非指数基金因投资策略不同而发生的反向交易,有关基金经理按规定履行了审批程序。

本报告期内,未发现本基金有可能导致不公平交易和利益输送的异常交易。

4.4 报告期内基金的投资策略和业绩表现说明

4.4.1报告期内基金投资策略和运作分析

2015年二季度,国内经济基本面依然较弱,虽然二季度末部分经济数据在环比上有所改善,但在同比上依然较弱。在此背景下,央行启用了多种宽松货币政策——4月20日起,央行下调各存款类金融机构人民币存、贷款基准利率,其中金融机构一年期存、贷款基准利率分别下调0.25%。2015年6月28日,央行降准政策二度发力,有针对性地对金融机构实施了定向降准,同时下调金融机构人民币存、贷款基准利率,其中金融机构一年期存、贷款基准利率再次分别下调0.25%。

5月,央行将抵押补充贷款(PSL)利率从4.50%下调至3.10%,以引导国开行降低棚改贷款利率,加大对棚户区改造的支持力度,促进降低社会融资成本。6月中旬,商业银行3个月期银行间拆借利率(MLF)到期,虽然未被续作,但是最终央行开展了6个月MLF,利率3.35%,低于前期3个月MLF 3.5%的利率水平。在公开市场上,央行也多次引导利率下行,自今年3月初重启逆回购以来,连续6次下调利率,其中在二季度下调4次,自4月初的3.55%下调至6月底的2.50%。

受以上众多宽松政策影响,货币市场收益率下行效果非常显著——从3月中下旬起至二季度末,银行间隔夜和7天开盘价迅速下滑,货币市场隔夜利率最低回落至1%附近水平,为2010年年初以来的最低点。由此,二季度货币基金收益率下行加快。6月中下旬,受新股发行、季末因素等影响,货币市场收益率出现小幅反弹,但在6月底降准降息启又恢复下行。

报告期内本基金以短期融资券、同业存款为主要配置资产,保持了组合较长的剩余期限和较高的杠杆率,获得了货币市场收益下行带来的资本收益。此外,本基金抓住了因新股发行所引致的短期资金收益率上行的机会,短期内配置了收益相对较高的部分资产,在保持一定流动性的同时为投资者提供了持续稳定的投资收益。

4.4.2报告期内基金的业绩表现

本基金本报告期内A类基金份额净值收益率为0.8128%;B类基金份额净值收益率为0.8724%;同期业绩比较基准收益率为0.3418%。

4.4.3管理人对宏观经济、证券市场及行业走势的简要展望

展望三季度,我们认为货币政策的取向仍主要取决于经济状况。进入6月份后,整体经济下行压力再度加大,在2015年全年GDP增速7%、CPI增速3%的政策目标下,实施宽松的货币政策仍是保证经济平稳增长的必要条件。二季度末股市暴跌后,政策层出台了一系列相关政策,宽松货币政策在短期内转向的概率也比较小。

从货币基金可投资资产未来的收益率走势来看,股市大幅下跌之后,投资者风险偏好或许会降低,同时由于IPO暂停因素的影响,避险资金会大量流入固定收益市场,这部分资金对短期债券等流动性较好资产的需求会进一步增加,货币市场基金可投资产品的收益率会再次下行,受此影响,货币基金整体收益率也会继续下行。

未来货币基金最大的风险在于由于股市波动引发的不确定性风险,如果股市回暖,那么财富效应会导致投资者风险偏好再次提升,进而使得资金再度大量流入股市。此外,如果IPO再次启动,那么,打新资金的流出对货币基金的流动性也会造成短期冲击。最后,六月末国务院常务工作会议上推出了一系列稳增长举措,其中包括取消银行存贷比政策,虽然短期银行信贷扩张能力仍然受到资本充足率、准备金率和风险偏好因素等制约,但如果信贷情况逐渐得到改善的话,那么从长期来看,对债券市场也会造成一定的负面冲击。

所以,短期来看,基于对货币政策宽松的判断,我们认为三季度货币基金保持中性偏长久期、使用高杠杆率套利是提升货币基金收益比较不错的投资策略;但考虑到由于股票市场波动较大,未来各类政策存在一定不确定性,所以保持大量短期资金剩期是较为安全的投资选择。

本基金将坚持货币基金作为流动性管理工具的定位,继续保持投资组合较好的流动性和合适的剩余期限。基金投资类属配置将以同业存款、逆回购、金融债和信用相对较好的短期融资券为主,追求相对稳定的投资收益。基金管理人始终将基金资产安全和基金收益稳定的重要性置于高收益的追求之上,坚持规范运作、审慎投资,勤勉尽责地为基金持有人谋求长期、稳定的回报。

§5 投资组合报告

5.1 报告期末基金资产组合情况

姓名	项目	金额(元)	占基金总资产的比例(%)
1	固定收益投资	230,853,860.98	56.89
	其中:债券	230,853,860.98	56.89
	资产支持证券	-	-
2	买入返售金融资产	40,000,140.00	9.86
	其中:买断式回购的买入返售金融资产	-	-
3	银行存款和结算备付金合计	111,177,882.77	27.40
4	其他资产	23,761,890.93	5.86
5	合计	405,793,774.68	100.00

5.2 报告期债券回购融资情况

序号	项目	占基金资产净值的比例(%)
1	报告期内债券回购融资余额	2.31
	其中:买断式回购融资	-

序号	项目	金额	占基金资产净值的比例(%)
2	报告期末债券回购融资余额	-	-
	其中:买断式回购融资	-	-

注:上表中报告期内债券回购融资余额占基金资产净值的比例为报告期内每个交易日融资余额占基金资产净值比例的简单平均值。

债券正回购的资金余额超过基金资产净值的20%的说明

在本报告期内本货币市场基金债券正回购的资金余额未超过资产净值的20%。

5.3 基金投资组合平均剩余期限

5.3.1投资组合平均剩余期限基本情况

项目	天数
报告期末投资组合平均剩余期限	80
报告期内投资组合平均剩余期限最高值	118
报告期内投资组合平均剩余期限最低值	10

报告期内投资组合平均剩余期限超过180天情况说明

本基金合同约定"本基金投资组合的平均剩余期限在每个交易日均不得超过120天",本报告期内,本基金投资组合平均剩余期限无超过120天的情况。

5.3.2 报告期末投资组合平均剩余期限分布比例

序号	平均剩余期限	各期限资产占基金资产净值的比例(%)	各期限负债占基金资产净值的比例(%)
1	30天以内	22.61	-
	其中:剩余存续期超过397天的浮动利率债	-	-
2	30天(含)—60天	22.35	-
	其中:剩余存续期超过397天的浮动利率债	-	-
3	60天(含)—90天	7.47	-
	其中:剩余存续期超过397天的浮动利率债	-	-
4	90天(含)—180天	34.70	-
	其中:剩余存续期超过397天的浮动利率债	-	-
5	180天(含)—397天(含)	9.93	-
	其中:剩余存续期超过397天的浮动利率债	-	-
合计		97.05	-

5.4 报告期末按债券品种分类的债券投资组合

序号	债券品种	摊余成本(元)	占基金资产净值比例(%)
1	国家债券	-	-
2	央行票据	-	-
3	金融债券	30,034,136.74	7.43
	其中:政策性金融债	30,034,136.74	7.43
4	企业债券	-	-
5	企业短期融资券	200,819,724.24	49.70
6	中期票据	-	-
7	其他	-	-
8	合计	230,853,860.98	57.13
9	剩余存续期超过397天的浮动利率债券	-	-

5.5 报告期末按摊余成本占基金资产净值比例大小排序的前十名债券投资明细

序号	债券代码	债券名称	债券数量(张)	摊余成本(元)	占基金资产净值比例(%)
1	041469039	14中材工程CP001	300,000	30,160,721.41	7.46
2	041456043	14川高速CP001	200,000	20,169,295.78	4.99
3	041456039	14冀建投CP002	200,000	20,105,364.96	4.98
4	041453079	14国投新集CP001	200,000	20,041,321.54	4.96
5	120414	12农发14	200,000	20,028,597.02	4.96
6	011599233	15苏国信SCP003	200,000	19,999,279.99	4.95
7	041451060	14大装备CP001	100,000	10,073,132.31	2.49
8	041466031	14冀水起CP003	100,000	10,070,716.43	2.49
9	011599185	15渝水务SCP002	100,000	10,056,756.73	2.49
10	011599201	15厦翔业SCP003	100,000	10,050,197.22	2.49

5.6"影子定价"与"摊余成本法"确定的基金资产净值的偏离

序号	偏离情况	
报告期内偏离度的绝对值在0.25(含)-0.5%间的次数		
报告期内偏离度的最高值		
报告期内偏离度的最低值		
报告期内每个工作日偏离度的绝对值的简单平均值		

5.7报告期末按公允价值占基金资产净值比例大小排序的前十名资产支持证券投资明细

本基金本报告期未持有资产支持证券。

5.8投资组合报告附注

5.8.1基金计价方法说明

本基金目前投资工具的估值方法如下:

(1)基金持有的债券(包括票据)购买时采用实际支付价款(包含交易费用)确定初始成本,按实际利率计算其摊余成本及各期利息收入,每日计提收益;

(2)基金持有的回购以成本列示,按实际利率在实际持有期间内逐日计提利息;合同利率与实际利率差异较小的,也可采用合同利率计算确定利息收入;

(3)基金持有的银行存款以本金列示,按实际协议利率逐日计提利息。

如有确凿证据表明按上述方法进行估值不能客观反映其公允价值的,基金管理人可根据具体情况与基金托管人商定后,按最能反映公允价值的方法估值。

如有新增事项,按国家最新规定估值。

5.8.2本基金本报告期内不存在剩余期限小于397天但剩余存续期超过397天的浮动利率债券的摊余成本超过当日基金资产净值的20%的情况。

5.8.3本基金投资的前十名证券的发行主体本期没有出现被监管部门立案调查,或在报告编制日前一年内受到公开谴责、处罚的情形。

5.8.4其他各项资产构成

序号	名称	金额(元)
1	存出保证金	-
2	应收证券清算款	10,130,464.48
3	应收利息	5,937,266.72
4	应收申购款	7,694,159.73
5	其他应收款	-
6	待摊费用	-
7	其他	-
8	合计	23,761,890.93

§6 开放式基金份额变动

单位:份

项目	易方达现金增利货币A	易方达现金增利货币B
报告期期初基金份额总额	6,082,074.78	201,396,163.70
本报告期基金总申购份额	170,740,426.26	1,005,905,160.17
本报告期基金总赎回份额	146,370,395.21	833,683,673.42
报告期期末基金份额总额	30,452,105.83	373,617,650.45

§7基金管理人运用固有资金投资本基金交易明细

本报告期内基金管理人未运用固有资金申购、赎回、买卖本基金份额。

§8 备查文件目录

8.1 备查文件目录

1.中国证监会核准易方达现金增利货币市场基金募集的文件;

2.《易方达现金增利货币市场基金基金合同》;

3.《易方达现金增利货币市场基金托管协议》;

4.《易方达基金管理有限公司开放式基金业务规则》;

5.基金管理人业务资格批件、营业执照。

8.2 存放地点

广州市天河区珠江新城珠江东路30号广州银行大厦40-43楼。

8.3 查阅方式

投资者可在营业时间免费查阅,也可按工本费购买复印件。

易方达基金管理有限公司
二〇一五年七月二十日

易方达消费行业股票型证券投资基金

【2015】第二季度报告

基金管理人:易方达基金管理有限公司
基金托管人:中国农业银行股份有限公司
报告送出日期:二〇一五年七月二十日

§1 重要提示

基金管理人的董事会及董事保证本报告所载资料不存在虚假记载、误导性陈述或重大遗漏,并对其内容的真实性、准确性和完整性承担个别及连带责任。

基金托管人中国农业银行股份有限公司根据本基金合同规定,于2015年7月15日复核了本报告中的财务指标、净值表现和投资组合报告等内容,保证复核内容不存在虚假记载、误导性陈述或者重大遗漏。

基金管理人承诺以诚实信用、勤勉尽责的原则管理和运用基金资产,但不保证基金一定盈利。

基金的过往业绩并不代表其未来表现。投资有风险,投资者在作出投资决策前应仔细阅读本基金的招募说明书。

本报告中财务资料未经审计。

本报告期自2015年4月1日起至6月30日止。

§2 基金产品概况

基金简称	易方达消费行业股票
基金主代码	110022
交易代码	110022
基金运作方式	契约型开放式
基金合同生效日	2010年8月20日
报告期末基金份额总额	674,886,698.41份
投资目标	主要投资消费行业股票,在严格控制风险的前提下,追求超越业绩比较基准的投资回报。
投资策略	本基金将根据对消费行业各子行业的综合分析,从中选择具有较强竞争优势且估值具有吸引力的上市公司进行投资,在努力控制风险的前提下追求更高回报。
业绩比较基准	中证内地消费主题指数收益率×85%+中债总指数收益率×15%
风险收益特征	本基金为主动股票基金,理论上其风险收益水平高于混合基金和债券基金。同时,本基金为行业基金,在享受消费行业收益的同时,也必须承担单一行业带来的风险。
基金管理人	易方达基金管理有限公司
基金托管人	中国农业银行股份有限公司

§3 主要财务指标和基金净值表现

3.1 主要财务指标

单位:人民币元

主要财务指标	报告期(2015年4月1日-2015年6月30日)
1.本期已实现收益	201,246,464.53
2.本期利润	135,697,920.17
3.加权平均基金份额本期利润	0.2140
4.期末基金资产净值	1,020,899,254.79
5.期末基金份额净值	1.513

注:1.所述基金业绩指标不包括持有人认购或交易基金的各项费用,计入费用后实际收益水平要低于所列数字。

2.本期已实现收益指基金本期利息收入、投资收益、其他收入(不含公允价值变动收益)扣除相关费用后的余额,本期利润为本期已实现收益加上本期公允价值变动收益。

3.2 基金净值表现

3.2.1本报告期基金份额净值增长率及其与同期业绩比较基准收益率的比较

阶段	净值增长率①	净值增长率标准差②	业绩比较基准收益率③	业绩比较基准收益率标准差④	①-③	②-④
过去三个月	16.65%	2.49%	12.14%	2.24%	4.51%	0.25%

3.2.2自基金合同生效以来基金累计净值增长率变动及其与同期业绩比较基准收益率变动的比较

易方达消费行业股票型证券投资基金
累计净值增长率与业绩比较基准收益率的历史走势对比图
(2010年8月20日至2015年6月30日)

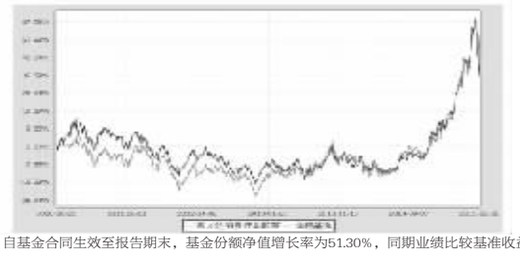

注:自基金合同生效至报告期末,基金份额净值增长率为51.30%,同期业绩比较基准收益率为46.14%。

§4 管理人报告

4.1 基金经理(或基金经理小组)简介

姓名	职务	任本基金的基金经理期限		证券从业年限	说明
		任职日期	离任日期		
萧楠	本基金的基金经理,易方达裕如灵活配置混合型证券投资基金的基金经理,易方达新经济灵活配置混合型证券投资基金的基金经理,易方达研究精选股票型证券投资基金的基金经理,易方达信息产业股票型证券投资基金的基金经理助理	2012-09-28	-	9年	硕士研究生,曾任易方达基金管理有限公司研究部行业研究员、基金投资部基金经理助理。

注:1.此处的"任职日期"和"离任日期"分别为公告确定的聘任日期和解聘日期。

2.证券从业的含义遵从行业协会《证券业从业人员资格管理办法》的相关规定。

4.2 管理人对报告期内本基金运作遵规守信情况的说明

本报告期内,本基金管理人严格遵守《证券投资基金法》等有关法律法规及基金合同、基金招募说明书等有关基金法律文件的规定,以取信于市场、取信于社会投资公众为宗旨,本着诚实信用、勤勉尽责的原则管理和运用基金资产,在控制风险的前提下,为基金份额持有人谋求最大利益。在本报告期内,基金运作合法合规,无损害基金份额持有人利益的行为。

4.3 公平交易专项说明

4.3.1公平交易制度的执行情况

本基金管理人主要通过建立有纪律、规范化的投资研究和决策流程、交易流程,以及强化事后监控分析来确保公平对待不同投资组合,切实防范利益输送。本基金管理人规定了严格的投权限管理制度、投资备选库管理制度和集中交易制度等,并重视交易执行环节的公平交易措施,以"时间优先、价格优先"作为执行指令的基本原则,通过投资交易系统中的公平交易模块,以尽可能确保公平对待各投资组合。本报告期内,公平交易制度总体执行情况良好。

4.3.2异常交易行为的专项说明

本报告期内,公司旗下所有投资组合参与的交易所公开竞价交易中,同日反向交易成交较少的单边交易量超过该证券当日成交量的5%的交易共有2次,其中1次为为指数组合因投资策略需要和其他组合发生的反向交易;1次为不同基金经理管理的非指数基金因投资策略不同而发生的反向交易,有关基金经理按规定履行了审批程序。

本报告期内,未发现本基金有可能导致不公平交易和利益输送的异常交易。

4.4 报告期内基金的投资策略和业绩表现说明

4.4.1报告期内基金投资策略和运作分析

2015年二季度,国内经济基本面依然较弱,虽然二季度末部分经济数据在环比上有所改善,但在同比上依然较弱。在此背景下,央行启用了多种宽松货币政策——4月20日起,央行下调各存款类金融机构人民币存、贷款基准利率,其中金融机构一年期存、贷款基准利率分别下调0.25%。2015年6月28日,央行降准政策二度发力,有针对性地对金融机构实施了定向降准,同时下调金融机构人民币存、贷款基准利率,其中金融机构一年期存、贷款基准利率再次分别下调0.25%。

5月,央行将抵押补充贷款(PSL)利率从4.50%下调至3.10%,以引导国开行降低棚改贷款利率,加大对棚户区改造的支持力度,促进降低社会融资成本。6月中旬,商业银行3个月期银行间拆借利率(MLF)到期,虽然未被续作,但是最终央行开展了6个月MLF,利率3.35%,低于前期3个月MLF 3.5%的利率水平。在公开市场上,央行也多次引导利率下行,自今年3月初重启逆回购以来,连续6次下调利率,其中在二季度下调4次,自4月初的3.55%下调至6月底的2.50%。

受以上众多宽松政策影响,货币市场收益率下行效果非常显著——从3月中下旬起至二季度末,银行间隔夜和7天开盘价迅速下滑,货币市场隔夜利率最低回落至1%附近水平,为2010年年初以来的最低点。由此,二季度货币基金收益率下行加快。6月中下旬,受新股发行、季末因素等影响,货币市场收益率出现小幅反弹,但在6月底降准降息启又恢复下行。

报告期内本基金以短期融资券、同业存款为主要配置资产,保持了组合较长的剩余期限和较高的杠杆率,获得了货币市场收益下行带来的资本收益。此外,本基金抓住了因新股发行所引致的短期资金收益率上行的机会,短期内配置了收益相对较高的部分资产,在保持一定流动性的同时为投资者提供了持续稳定的投资收益。

4.4.2报告期内基金的业绩表现

本基金本报告期内A类基金份额净值收益率为0.8128%;B类基金份额净值收益率为0.8724%;同期业绩比较基准收益率为0.3418%。

4.4.3管理人对宏观经济、证券市场及行业走势的简要展望

2015年二季度,受中央银行偏松的货币政策操作以及场外资金积极入场的推动,市场整体风险偏好回升,上证综指上涨14.12%,沪深300指数上涨10.41%,深圳综指上涨25.83%,成长股涨势领先,创业板综指上涨30.95%。板块方面,二季度中信行业指数涨幅居前的行业包括:国防军工、轻工制造、交通运输、机械、餐饮服务等;仅非银金融录得负收益。

4.4.2报告期内基金的业绩表现

截至报告期末,本基金份额净值为0.888元,本报告期份额净值增长率为-11.20%,同期业绩比较基准收益率为-1.36%。

4.4.3管理人对宏观经济、证券市场及行业走势的简要展望

根据目前情况来看,政府稳定股市的决心很大,加之A股整体市盈率经过前期暴跌已经有明显下降,所以预计市场会趋于稳定,并且一批股票又表现出很高的投资价值。

在上述判断之下,首先,虽然预计市场会逐步趋于稳定,但由于难以估算这一过程的持续时间,以及难以完全排除市场继续出现明显调整的可能性,所以我们会把仓位控制在恰当的水平;其次,在行业配置上,我们依然坚持符合中国经济新常态背景的新技术、新行业和新商业模式的大方向,虽然短期内这些板块可能会出现一定程度的下跌,但是以更长的时间尺度来看,这些板块终会表现出更好的成长性和市值提升空间,同时也会部分兼顾国企改革、一带一路等方向;最后,在个股选择上,会向所处行业未来发展空间大、管理团队优秀、市值和估值合理的个股上进行集中,回避一些因估值过高而透支了未来多年业绩增长的个股。

§5 投资组合报告

5.1 报告期末基金资产组合情况

序号	项目	金额(元)	占基金总资产的比例(%)
1	权益投资	934,470,959.95	82.94
	其中:股票	934,470,959.95	82.94
2	固定收益投资	20,010,000.00	1.78
	其中:债券	20,010,000.00	1.78
	资产支持证券	-	-
3	贵金属投资	-	-
4	金融衍生品投资	-	-
5	买入返售金融资产	-	-
	其中:买断式回购的买入返售金融资产	-	-
6	银行存款和结算备付金合计	150,569,714.19	13.36
7	其他资产	21,693,388.74	1.93
8	合计	1,126,744,062.88	100.00

5.2 报告期末按行业分类的股票投资组合

序号	行业类别	公允价值(元)	占基金资产净值比例(%)
A	农、林、牧、渔业	-	-
B	采矿业	-	-
C	制造业	760,245,050.00	74.47
D	电力、热力、燃气及水生产和供应业	-	-
E	建筑业	-	-
F	批发和零售业	129,528,572.64	12.69
G	交通运输、仓储和邮政业	-	-
H	住宿和餐饮业	-	-
I	信息传输、软件和信息技术服务业	14,175,000.00	1.39
J	金融业	-	-
K	房地产业	-	-
L	租赁和商务服务业	-	-
M	科学研究和技术服务业	-	-
N	水利、环境和公共设施管理业	-	-
O	居民服务、修理和其他服务业	-	-
P	教育	-	-
Q	卫生和社会工作	-	-
R	文化、体育和娱乐业	30,522,337.31	2.99
S	综合	-	-
	合计	934,470,959.95	91.53

5.3 报告期末按公允价值占基金资产净值比例大小排序的前十名股票投资明细

序号	股票代码	股票名称	数量(股)	公允价值(元)	占基金资产净值比例(%)
1	600519	贵州茅台	370,000	95,330,500.00	9.34
2	000858	五粮液	3,000,000	95,100,000.00	9.32
3	000333	美的集团	2,000,000	74,560,000.00	7.30
4	600887	伊利股份	3,899,911	73,708,317.90	7.22
5	600694	大商股份	1,249,938	69,096,572.64	6.77
6	000651	格力电器	1,000,000	63,900,000.00	6.26
7	600612	老凤祥	1,050,861	56,263,097.94	5.51
8	002304	洋河股份	378,000	26,218,080.00	2.57
9	000729	燕京啤酒	2,499,922	25,999,188.80	2.55
10	600559	老白干酒	309,903	25,883,098.56	2.54

5.4 报告期末按债券品种分类的债券投资组合

序号	债券品种	公允价值(元)	占基金资产净值比例(%)
1	国家债券	-	-
2	央行票据	-	-
3	金融债券	20,010,000.00	1.96
	其中:政策性金融债	20,010,000.00	1.96
4	企业债券	-	-
5	企业短期融资券	-	-
6	中期票据	-	-
7	可转债	-	-
8	其他	-	-
9	合计	20,010,000.00	1.96

5.5 报告期末按公允价值占基金资产净值比例大小排序的前五名债券投资明细

序号	债券代码	债券名称	数量(张)	公允价值(元)	占基金资产净值比例(%)
1	140218	14国开18	200,000	20,010,000.00	1.96

5.6 报告期末按公允价值占基金资产净值比例大小排序的前十名资产支持证券投资明细

本基金本报告期末未持有资产支持证券。

5.7报告期末按公允价值占基金资产净值比例大小排序的前五名贵金属投资明细

本基金本报告期末未持有贵金属。

5.8报告期末按公允价值占基金资产净值比例大小排序的前五名权证投资明细

本基金本报告期末未持有权证。

5.9报告期末本基金投资的股指期货交易情况说明

本基金本报告期末未投资股指期货。

5.10报告期末本基金投资的国债期货交易情况说明

本基金本报告期末未投资国债期货。

5.11 投资组合报告附注

5.11.1本基金投资的前十名证券的发行主体本期未出现被监管部门立案调查,或在报告编制日前一年内受到公开谴责、处罚的情形。

5.11.2本基金投资的前十名股票没有超出基金合同规定的备选股票库。

5.11.3 其他各项资产构成

序号	名称	金额(元)
1	存出保证金	436,450.29
2	应收证券清算款	-
3	应收股利	-
4	应收利息	838,626.24
5	应收申购款	20,418,312.21
6	其他应收款	-
7	待摊费用	-
8	其他	-
9	合计	21,693,388.74

5.11.4报告期末持有的处于转股期的可转换债券明细

本基金本报告期末未持有处于转股期的可转换债券。

5.11.5报告期末前十名股票中存在流通受限情况的说明

本基金本报告期末前十名股票中不存在流通受限情况。

§6 开放式基金份额变动

单位:份

报告期期初基金份额总额	737,248,711.78
报告期基金总申购份额	396,593,973.49
减:报告期基金总赎回份额	458,955,986.86
报告期基金拆分变动份额	-
报告期期末基金份额总额	674,886,698.41

§7 基金管理人运用固有资金投资本基金情况

7.1 基金管理人持有本基金份额变动情况

本报告期内基金管理人未持有本基金份额。

7.2 基金管理人运用固有资金投资本基金交易明细

本报告期内基金管理人未运用固有资金申购、赎回、买卖本基金份额。

§8 备查文件目录

8.1 备查文件目录

1.中国证监会核准易方达消费行业股票型证券投资基金募集的文件;

2.《易方达消费行业股票型证券投资基金合同》;

3.《易方达基金管理有限公司开放式基金业务规则》;

4.《易方达消费行业股票型证券投资基金托管协议》;

5.基金管理人业务资格批件和营业执照。

8.2 存放地点

广州市天河区珠江新城珠江东路30号广州银行大厦40-43楼。

8.3 查阅方式

投资者可在营业时间免费查阅,也可按工本费购买复印件。

易方达基金管理有限公司
二〇一五年七月二十日

易方达新常态灵活配置混合型证券投资基金

【2015】第二季度报告

基金管理人:易方达基金管理有限公司
基金托管人:中国工商银行股份有限公司
报告送出