融通健康产业灵活配置混合型证券投资基金

【2015】第二季度报告

基金管理人:融通基金管理有限公司
基金托管人:中国工商银行股份有限公司
报告送出日期:2015年7月20日

§1 重要提示

基金管理人的董事会及董事保证本报告中所载资料不存在虚假记载、误导性陈述或重大遗漏,并对其内容的真实性、准确性和完整性承担个别及连带责任。

基金托管人中国工商银行股份有限公司根据本基金合同规定,于2015年7月16日复核了本报告中的财务指标、净值表现和投资组合报告等内容,保证复核内容不存在虚假记载、误导性陈述或者重大遗漏。

基金管理人承诺以诚实信用、勤勉尽责的原则管理和运用基金资产,但不保证基金一定盈利。

基金的过往业绩并不代表其未来表现。投资有风险,投资者在作出投资决策前应仔细阅读本基金的招募说明书。

本报告中财务资料未经审计。

本报告期自2015年4月1日起至2015年6月30日止。

§2 基金产品概况

基金简称	融通健康产业灵活配置混合
交易代码	000727
前端交易代码	000727
后端交易代码	000731
基金运作方式	契约型开放式
基金合同生效日	2014年12月25日
报告期末基金份额总额	392,834,391.88份
投资目标	通过主要投资于健康产业的优质上市公司,同时通过合理的动态资产配置,在合理控制投资风险的基础上,获取基金资产的长期增值,力争实现超越业绩比较基准的长期收益。
投资策略	通过对宏观经济周期运行规律的研究,基于定量与定性相结合的宏观及市场分析,确定组合中股票、债券、货币市场工具及其他金融工具的比例,规避系统性风险。
业绩比较基准	申万医药生物行业指数收益率×70%+中债综合(全价)指数收益率×30%。
风险收益特征	本基金为混合型基金,其预期收益及预期风险水平高于债券型基金与货币市场基金,低于股票型基金,属于中高预期收益和预期风险水平的投资品种。
基金管理人	融通基金管理有限公司
基金托管人	中国工商银行股份有限公司

§3 主要财务指标和基金净值表现

3.1 主要财务指标

单位:人民币元

主要财务指标	报告期(2015年4月1日 - 2015年6月30日)
1.本期已实现收益	294,064,414.13
2.本期利润	204,192,302.29
3.加权平均基金份额本期利润	0.3967
4.期末基金资产净值	606,267,471.77
5.期末基金份额净值	1.543

注:1、本期已实现收益指基金本期利息收入、投资收益、其他收入(不含公允价值变动收益)扣除相关费用后的余额,本期利润为本期已实现收益加上本期公允价值变动损益。

2、本报告所列示的基金业绩指标不包括持有人认购或交易基金的各项费用,计入费用后实际收益水平要低于所列数字。

3.2 基金净值表现

3.2.1 本报告期基金份额净值增长率及其与同期业绩比较基准收益率的比较

阶段	净值增长率①	净值增长率标准差②	业绩比较基准收益率③	业绩比较基准收益率标准差④	①-③	②-④
过去三个月	27.21%	3.18%	17.11%	2.03%	10.10%	1.15%

3.2.2 自基金合同生效以来基金累计净值增长率变动及其与同期业绩比较基准收益率变动的比较

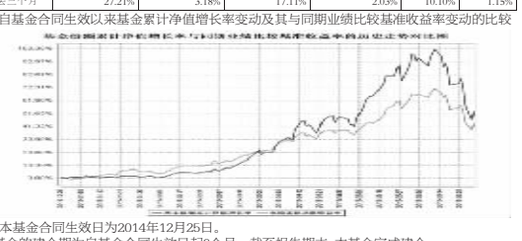

注:1、本基金合同生效日为2014年12月25日。

2、本基金的建仓期为自基金合同生效日起6个月。截至报告期末,本基金完成建仓。

§4 管理人报告

4.1 基金经理(或基金经理小组)简介

姓名	职务	任本基金的基金经理期限		证券从业年限	说明
		任职日期	离任日期		
蒋秀蕾	本基金、融通医疗保健股票的基金经理	2014-12-25	-	8	药物化学硕士学位,具有基金从业资格。2006年8月起,先后担任朗生医药(深圳)有限公司产品经理、招商证券研发中心研究员、嘉联融丰投资有限公司投资经理。2009年2月加入融通基金管理有限公司,先后担任研究策划部行业研究员、行业组长。

注:任职日期指根据基金管理人对外披露的任职日期填写;证券从业年限以从事证券业务相关工作的时间为计算标准。

4.2 管理人对报告期内本基金运作遵规守信情况的说明

报告期内,本基金管理人严格遵守《证券投资基金法》等有关法律法规和本基金合同的规定,本着诚实信用、勤勉尽责的原则管理和运用基金资产,在严格控制风险的基础上,为基金持有人谋求最大利益,无损害基金持有人利益的行为,本基金投资组合符合有关法律法规的规定及基金合同的约定。

4.3 公平交易专项说明

4.3.1 公平交易制度的执行情况

本基金管理人一直坚持公平对待旗下所有投资组合的原则,并制定了相应的制度和流程,在授权、研究、决策、交易和业绩评估等各个环节保证公平交易制度的严格执行。报告期内,本基金管理人严格执行了公平交易的原则和制度。

4.3.2 异常交易行为的专项说明

本基金报告期内未发生异常交易。

4.4 报告期内基金的投资策略和业绩表现说明

4.4.1 报告期内基金投资策略和运作分析

2015年第二季度,市场经历了大幅波动,先是延续一季度的投资风格,以"互联网+"为代表的中小创转型企业继续领涨市场,然而步入6月份后查场外融资等去杠杆事件引发了市场的急剧调整。

健康产业基金从2014年12月份成立以来,按照基金契约规定要求,根据市场形势,在第二季度重点布局养老、体检、康复医疗、互联网医疗等代表健康产业未来发展新方向的资产,目标争取拿住几支中长期具备大空间的健康产业成长性个股。健康产业除了包括医药行业以外,转型公司多也是健康产业的主要特点,在6月份系统性风险爆发后转型公司因其估值高而临的调整也很多。

展望15年三季度,市场处于系统性风险逐步解除的过程中,去杠杆后,市场会重新追寻价值股和成长股。将重点配置大健康产业里一批有业绩、估值合理、有确定转型预期和转型方向的资产。

4.4.2 报告期内基金的业绩表现

本报告期内基金份额净值增长率为27.21%,同期业绩比较基准收益率为17.11%。

4.5 报告期内基金持有人数或基金资产净值预警说明

无

§5 投资组合报告

5.1 报告期末基金资产组合情况

序号	项目	金额(元)	占基金总资产的比例(%)
1	权益投资	558,384,206.35	76.14
	其中:股票	558,384,206.35	76.14
2	固定收益投资	10,247,000.00	1.40
	其中:债券	10,247,000.00	1.40
	资产支持证券	-	-
3	贵金属投资	-	-
4	金融衍生品投资	-	-
5	买入返售金融资产	-	-
	其中:买断式回购的买入返售金融资产	-	-
6	银行存款和结算备付金合计	162,462,294.29	22.15
7	其他资产	2,303,440.17	0.31
8	合计	733,396,940.81	100.00

5.2 报告期末按行业分类的股票投资组合

序号	行业类别	公允价值(元)	占基金资产净值比例(%)
A	农、林、牧、渔业	-	-
B	采矿业	-	-
C	制造业	382,635,671.66	63.11
D	电力、热力、燃气及水生产和供应业	-	-
E	建筑业	-	-
F	批发和零售业	136,052,534.69	22.44
G	交通运输、仓储和邮政业	-	-
H	住宿和餐饮业	-	-
I	信息传输、软件和信息技术服务业	-	-
J	金融业	-	-
K	房地产业	38,150,000.00	6.29
L	租赁和商务服务业	-	-
M	科学研究和技术服务业	-	-
N	水利、环境和公共设施管理业	1,546,000.00	0.26
O	居民服务、修理和其他服务业	-	-
P	教育	-	-
Q	卫生和社会工作	-	-
R	文化、体育和娱乐业	-	-
S	综合	-	-
	合计	558,384,206.35	92.10

5.3 报告期末按公允价值占基金资产净值比例大小排序的前十名股票投资明细

序号	股票代码	股票名称	数量(股)	公允价值(元)	占基金资产净值比例(%)
1	600682	南京新百	1,161,300	43,583,589.00	7.19
2	002044	江苏三友	880,400	39,441,920.00	6.51
3	600240	华业地产	2,500,000	38,150,000.00	6.29
4	300246	宝莱特	800,000	35,200,000.00	5.81
5	002653	海思科	1,250,085	33,752,295.00	5.57
6	300109	新开源	450,000	31,941,000.00	5.27
7	000403	ST生化	1,100,000	31,383,000.00	5.18
8	300147	香雪制药	1,000,000	30,800,000.00	5.08
9	603883	老百姓	399,971	29,273,877.49	4.83
10	300341	麦迪电气	899,957	27,070,706.56	4.47

5.4 报告期末按债券品种分类的债券投资组合

序号	债券品种	公允价值(元)	占基金资产净值比例(%)
1	国家债券	-	-
2	央行票据	-	-
3	金融债券	10,247,000.00	1.69
	其中:政策性金融债	10,247,000.00	1.69
4	企业债券	-	-
5	企业短期融资券	-	-
6	中期票据	-	-
7	可转债	-	-
8	其他	-	-
9	合计	10,247,000.00	1.69

5.5 报告期末按公允价值占基金资产净值比例大小排序的前五名债券投资明细

序号	债券代码	债券名称	数量(张)	公允价值(元)	占基金资产净值比例(%)
1	018001	国开1301	100,000	10,247,000.00	1.69

5.6 报告期末按公允价值占基金资产净值比例大小排序的前十名资产支持证券投资明细

本基金本报告期末未持有资产支持证券。

5.7 报告期末按公允价值占基金资产净值比例大小排序的前五名贵金属投资明细

本基金本报告期末未持有贵金属。

5.8 报告期末按公允价值占基金资产净值比例大小排序的前五名权证投资明细

本基金本报告期末未持有权证。

5.9 报告期末本基金投资的股指期货交易情况说明

5.9.1 报告期末本基金投资的股指期货持仓和损益明细

本基金本报告期末未持有股指期货。

5.9.2 本基金投资股指期货的投资政策

本基金本报告期末未持有股指期货。

5.10 报告期末本基金投资的国债期货交易情况说明

5.10.1 本期国债期货投资政策

本基金本报告期末投资国债期货。

5.10.2 报告期末本基金投资的国债期货持仓和损益明细

本基金本报告期末未持有国债期货。

5.10.3 本期国债期货投资评价

本基金本报告期末投资国债期货。

5.11 投资组合报告附注

5.11.1 本基金投资的前十名证券的发行主体报告期内被监管部门立案调查,或在报告编制日前一年内受到公开谴责、处罚的情况。

本基金投资的ST生化(000403)在报告编制日(2015年6月30日)前一年内受到过公开谴责、处罚,分别是14年7月2日、14年8月8日和14年9月16日公告收到中国证券监督管理委员会山西监管局《行政监管措施决定书》的公告,公司经过整改后于14年12年20日发布整改情况说明公告,公告显示公司已经对"唯康药业公司治理结构、内控、老厂区土地转让会计核算不规范、停建公告和整体搬迁改造过程中运作不规范情况"进行了整改。公司后面又于15年1月10日收到中国证监会行政处罚决定书的公告,公告显示针对公司13年底因一些违法事实(主要是信息披露方面的问题)证监会立案调查后,公司积极配合调查,证监会给出了相应的行政处罚决定(主要是罚款和当事人给予警告),公司公告接受证监会的处罚,不申请行政复议和提起行政诉讼,将在规定时间内缴纳罚款,并诚恳地向投资者致歉。本基金本着严格的公司流程和基本面的分析投资ST生化,内外部报告、入股票库和投资环节都符合相关投资决策规定。

5.11.2 本基金投资的前十名股票未超出本基金合同规定的备选股票库。

5.11.3 其他资产构成

序号	名称	金额(元)
1	存出保证金	687,847.10
2	应收证券清算款	-
3	应收股利	-
4	应收利息	304,238.35
5	应收申购款	1,311,354.72
6	其他应收款	-
7	待摊费用	-
8	其他	-
9	合计	2,303,440.17

5.11.4 报告期末持有的处于转股期的可转换债券明细

本基金本报告期末未持有处于转股期的可转换债券。

5.11.5 报告期末前十名股票中存在流通受限情况的说明

序号	股票代码	股票名称	流通受限部分的公允价值(元)	占基金资产净值比例(%)	流通受限情况说明
1	002044	江苏三友	39,441,920.00	6.51	资产重组
2	000403	ST生化	31,383,000.00	5.18	资产重组

§6 开放式基金份额变动

单位:份

序号	628,995,800.99
报告期期间基金总申购份额	325,741,195.80
减:报告期期间基金总赎回份额	561,902,604.91
报告期期间基金拆分变动份额(份额减少以"-"填列)	-
报告期期末基金份额总额	392,834,391.88

§7 基金管理人运用固有资金投资本基金情况

本报告期内基金管理人未运用固有资金投资本基金。

§8 备查文件目录

8.1 备查文件目录

(一)中国证监会批准融通健康产业混合型证券投资基金设立的文件

(二)《融通健康产业混合型证券投资基金基金合同》

(三)《融通健康产业混合型证券投资基金托管协议》

(四)《融通健康产业混合型证券投资基金招募说明书》

(五)《融通基金管理有限公司开放式基金业务管理规则》

(六)融通基金管理有限公司业务资格批件和营业执照

(七)报告期内在指定报刊上披露的各项公告

8.2 存放地点

基金管理人、基金托管人处。

8.3 查阅方式

投资者可在营业时间免费查阅,也可按工本费购买复印件,或登陆本基金管理人网站www.rtfund.com查询。

融通基金管理有限公司
二〇一五年七月二十日

融通巨潮100指数证券投资基金(LOF)

【2015】第二季度报告

基金管理人:融通基金管理有限公司
基金托管人:中国工商银行股份有限公司
报告送出日期:2015年7月20日

§1 重要提示

基金管理人的董事会及董事保证本报告中所载资料不存在虚假记载、误导性陈述或重大遗漏,并对其内容的真实性、准确性和完整性承担个别及连带责任。

基金托管人中国工商银行股份有限公司根据本基金合同规定,于2015年7月16日复核了本报告中的财务指标、净值表现和投资组合报告等内容,保证复核内容不存在虚假记载、误导性陈述或者重大遗漏。

基金管理人承诺以诚实信用、勤勉尽责的原则管理和运用基金资产,但不保证基金一定盈利。

基金的过往业绩并不代表其未来表现。投资有风险,投资者在作出投资决策前应仔细阅读本基金的招募说明书。

本报告中财务资料未经审计。

本报告期自2015年4月1日起至2015年6月30日止。

§2 基金产品概况

基金简称	融通巨潮100指数(LOF)
场内简称	融通巨潮
交易代码	161607
前端交易代码	161607
后端交易代码	161657
基金运作方式	上市契约型开放式(LOF)
基金合同生效日	2005年5月12日
报告期末基金份额总额	1,122,624,011.25份
投资目标	本基金为增强型指数基金。在控制股票投资组合相对巨潮100目标指数跟踪误差的基础上,力求获得超越巨潮100目标指数的投资收益,追求长期的资本增值。本基金谋求分享中国经济的持续、稳定增长和中国证券市场发展的成果,实现基金财产的长期增长,为投资者带来稳定的回报。
投资策略	本基金为增强型指数基金,在控制股票投资组合相对目标指数偏离风险的基础上,力争获得超越目标指数的投资收益。基金以指数化分散投资为主要投资策略,在此基础上进行适度的主动调整,在数量化投资技术与基本面深入研究的结合中谋求基金投资组合在偏离风险及超额收益间的最佳匹配。为控制基金偏离目标指数的风险,本基金力求将基金份额净值增长率与目标指数增长率间的日跟踪误差控制0.5%。
业绩比较基准	巨潮100指数收益率×95%+银行同业存款利率×5%
风险收益特征	风险和预期收益率接近市场平均水平
基金管理人	融通基金管理有限公司
基金托管人	中国工商银行股份有限公司

§3 主要财务指标和基金净值表现

3.1 主要财务指标

单位:人民币元

主要财务指标	报告期(2015年4月1日 - 2015年6月30日)
1.本期已实现收益	421,043,559.12
2.本期利润	229,449,487.09
3.加权平均基金份额本期利润	0.1582
4.期末基金资产净值	1,444,458,258.80
5.期末基金份额净值	1.287

注:(1)本期已实现收益指基金本期利息收入、投资收益、其他收入(不含公允价值变动收益)扣除相关费用后的余额,本期利润为本期已实现收益加上本期公允价值变动损益。

(2)本报告所列示的基金业绩指标不包括持有人认购或交易基金的各项费用,计入费用后实际收益水平要低于所列数字。

3.2 基金净值表现

3.2.1 本报告期基金份额净值增长率及其与同期业绩比较基准收益率的比较

阶段	净值增长率①	净值增长率标准差②	业绩比较基准收益率③	业绩比较基准收益率标准差④	①-③	②-④
过去三个月	6.28%	2.61%	7.03%	2.45%	-0.75%	0.16%

3.2.2 自基金合同生效以来基金累计净值增长率变动及其与同期业绩比较基准收益率变动的比较

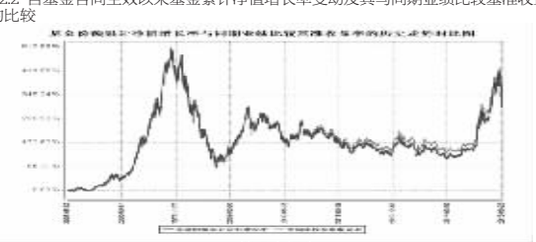

§4 管理人报告

4.1 基金经理(或基金经理小组)简介

姓名	职务	任本基金的基金经理期限		证券从业年限	说明
		任职日期	离任日期		
李勇	本基金的基金经理、融通深证成份指数基金基金经理、融通创业板指数基金基金经理	2015年1月9日	-	11	研究生学历,具有证券从业资格。2005年至今就职于融通基金管理有限公司,历任金融工程研究员、基金经理助理职务。
蔡志伟	本基金基金经理	2015年2月11日	-	3	硕士,具有基金从业资格。2006年7月至2008年8月在汇丰软件开发广东有限公司工作,任高级软件工程师;2011年6月加入融通基金管理有限公司,任金融工程研究员。

注:任职日期根据基金管理人对外披露的任职日期填写。证券从业年限以从事证券业务相关的工作时间为计算标准。

4.2 管理人对报告期内本基金运作遵规守信情况的说明

报告期内,本基金管理人严格遵守《证券投资基金法》等有关法律法规和本基金合同的规定,本着诚实信用、勤勉尽责的原则管理和运用基金资产,在严格控制风险的基础上,为基金持有人谋求最大利益,无损害基金持有人利益的行为,本基金投资组合符合有关法律法规的规定及基金合同的约定。

4.3 公平交易专项说明

4.3.1 公平交易制度的执行情况

本基金管理人一直坚持公平对待旗下所有投资组合的原则,并制定了相应的制度和流程,在授权、研究、决策、交易和业绩评估等各个环节保证公平交易制度的严格执行。报告期内,本基金管理人严格执行了公平交易的原则和制度。

4.3.2 异常交易行为的专项说明

本基金报告期内未发生异常交易。

4.4 报告期内基金投资策略和运作分析

在严格遵守基金合同的前提下实现持有人利益的最大化是本基金管理的核心思想,并将此原则贯彻于基金的运作之中。本基金运用指数化投资方式,通过控制股票投资权重与巨潮100指数成份股自然权重的偏离,减少基金相对巨潮100指数基金基准的跟踪误差,力求最终实现对巨潮100指数基金基准的有效跟踪。

2015年2季度融通巨潮100指数基金上涨6.28%,同期业绩比较基准上涨7.03%。沪深300上涨10.41%,从各行业指数的表现来看:轻工制造(申万)、国防军工(申万)和交通运输(申万)领涨,分别上涨41.4%、39.6%和36%。

4.5 报告期内基金的业绩表现

本报告期基金份额净值增长率为6.28%,同期业绩比较基准收益率为7.03%。

4.6 报告期内基金持有人数或基金资产净值预警说明

无。

§5 投资组合报告

5.1 报告期末基金资产组合情况

序号	项目	金额(元)	占基金总资产的比例(%)
1	权益投资	1,380,075,175.25	93.87
	其中:股票	1,380,075,175.25	93.87
2	固定收益投资	-	-
	其中:债券	-	-
	资产支持证券	-	-
3	贵金属投资	-	-
4	金融衍生品投资	-	-
5	买入返售金融资产	-	-
	其中:买断式回购的买入返售金融资产	-	-
6	银行存款和结算备付金合计	70,706,998.91	4.81
7	其他资产	19,358,628.82	1.32
8	合计	1,470,140,802.98	100.00

5.2 报告期末按行业分类的股票投资组合

5.2.1 报告期末指数投资按行业分类的股票投资组合

序号	行业类别	公允价值(元)	占基金资产净值比例(%)
A	农、林、牧、渔业	-	-
B	采矿业	52,294,897.20	3.62
C	制造业	391,035,195.49	27.07
D	电力、热力、燃气及水生产和供应业	38,178,381.40	2.64
E	建筑业	79,413,909.88	5.50
F	批发和零售业	5,896,982.78	0.41
G	交通运输、仓储和邮政业	31,335,979.94	2.17
H	住宿和餐饮业	-	-
I	信息传输、软件和信息技术服务业	38,486,908.91	2.66
J	金融业	664,178,278.19	45.98
K	房地产业	61,646,333.86	4.27
L	租赁和商务服务业	4,939,350.00	0.34
M	科学研究和技术服务业	-	-
N	水利、环境和公共设施管理业	-	-
O	居民服务、修理和其他服务业	-	-
P	教育	-	-
Q	卫生和社会工作	-	-
R	文化、体育和娱乐业	-	-
S	综合	12,668,957.60	0.88
	合计	1,380,075,175.25	95.54

5.2.2 报告期末积极投资按行业分类的股票投资组合

本基金本报告期末无积极投资部分股票。

5.3 报告期末按公允价值占基金资产净值比例大小排序的前十名股票投资明细

5.3.1 报告期末指数投资按公允价值占基金资产净值比例大小排序的前十名股票投资明细

序号	股票代码	股票名称	数量(股)	公允价值(元)	占基金资产净值比例(%)
1	601318	中国平安	1,177,467	96,481,645.98	6.68
2	601166	兴业银行	4,040,582	69,700,039.50	4.83
3	601766	中国南车	3,312,522	60,817,903.92	4.21
4	600030	中信证券	1,755,079	47,229,175.89	3.27
5	600837	海通证券	1,944,182	42,383,167.60	2.93
6	601989	中国重工	2,661,996	39,397,540.80	2.73
7	600036	招商银行	1,966,681	36,816,268.32	2.55
8	600016	民生银行	3,536,654	35,154,340.76	2.43
9	000651	格力电器	461,187	29,469,849.30	2.04
10	600000	浦发银行	1,710,877	29,016,473.92	2.01

5.3.2 报告期末积极投资按公允价值占基金资产净值比例大小排序的前五名股票投资明细

本基金本报告期末无积极投资部分股票。

5.4 报告期末按债券品种分类的债券投资组合

本基金本报告期末未持有债券。

5.5 报告期末按公允价值占基金资产净值比例大小排序的前五名债券投资明细

本基金本报告期末未持有债券。

5.6 报告期末按公允价值占基金资产净值比例大小排序的前十名资产支持证券投资明细

本基金本报告期末未持有资产支持证券。

5.7 报告期末按公允价值占基金资产净值比例大小排序的前五名贵金属投资明细

本基金本报告期末未持有贵金属。

5.8 报告期末按公允价值占基金资产净值比例大小排序的前五名权证投资明细

本基金本报告期末未持有权证。

5.9 报告期末本基金投资的股指期货交易情况说明

5.9.1 报告期末本基金投资的股指期货持仓和损益明细

本基金本报告期末未持有股指期货。

5.9.2 本基金投资股指期货的投资政策

本基金本报告期末投资股指期货。

5.10 报告期末本基金投资的国债期货交易情况说明

5.10.1 本期国债期货投资政策

本基金本报告期末投资国债期货。

5.10.2 报告期末本基金投资的国债期货持仓和损益明细

本基金本报告期末未持有国债期货。

5.10.3 本期国债期货投资评价

本基金本报告期末投资国债期货。

5.11 投资组合报告附注

5.11.1

本基金投资的前十名证券的发行主体报告期内没有被监管部门立案调查,或在报告编制日前一年内受到公开谴责、处罚。

5.11.2

本基金投资的前十名股票未超出本基金合同规定的备选股票库。

5.11.3 其他资产构成

序号	名称	金额(元)
1	存出保证金	725,944.68
2	应收证券清算款	16,913,889.40
3	应收股利	-
4	应收利息	12,632.46
5	应收申购款	1,706,162.28
6	其他应收款	-
7	待摊费用	-
8	其他	-
9	合计	19,358,628.82

5.11.4 报告期末持有的处于转股期的可转换债券明细

本基金本报告期末未持有处于转股期的可转换债券。

5.11.5 报告期末前十名股票中存在流通受限情况的说明

5.11.5.1 报告期末指数投资前十名股票中存在流通受限情况的说明

本基金本报告期末指数投资前十名股票中不存在流通受限情况。

5.11.5.2 报告期末积极投资前五名股票中存在流通受限情况的说明

本基金本报告期末无积极投资部分股票。

§6 开放式基金份额变动

单位:份

报告期期初基金份额总额	1,919,397,337.27
报告期期间基金总申购份额	71,245,399.53
减:报告期期间基金总赎回份额	868,018,725.55
报告期期间基金拆分变动份额	-
报告期期末基金份额总额	1,122,624,011.25

§7 基金管理人运用固有资金投资本基金情况

本基金管理人未运用固有资金投资本基金。

§8 备查文件目录

8.1 备查文件目录

(一)中国证监会批准融通巨潮100指数证券投资基金(LOF)设立的文件

(二)《融通巨潮100指数证券投资基金(LOF)基金合同》

(三)《融通巨潮100指数证券投资基金(LOF)托管协议》

(四)《融通巨潮100指数证券投资基金(LOF)招募说明书》及其更新

(五)融通基金管理有限公司业务资格批件和营业执照

(六)报告期内在指定报刊上披露的各项公告

8.2 存放地点

基金管理人、基金托管人处、深圳证券交易所

8.3 查阅方式

投资者可在营业时间免费查阅,也可按工本费购买复印件,或登陆本基金管理人网站http://www.rtfund.com查询。

融通基金管理有限公司
2015年7月20日

融通领先成长股票型证券投资基金(LOF)

【2015】第二季度报告

基金管理人:融通基金管理有限公司
基金托管人:中国建设银行股份有限公司
报告送出日期:2015年7月20日

§1 重要提示

基金管理人的董事会及董事保证本报告中所载资料不存在虚假记载、误导性陈述或重大遗漏,并对其内容的真实性、准确性和完整性承担个别及连带责任。

基金托管人中国建设银行股份有限公司根据本基金合同规定,于2015年7月17日复核了本报告中的财务指标、净值表现和投资组合报告等内容,保证复核内容不存在虚假记载、误导性陈述或者重大遗漏。

基金管理人承诺以诚实信用、勤勉尽责的原则管理和运用基金资产,但不保证基金一定盈利。

基金的过往业绩并不代表其未来表现。投资有风险,投资者在做出投资决策前应仔细阅读本基金的招募说明书。

本报告中财务资料未经审计。

本报告期自2015年4月1日起至6月30日止。

§2 基金产品概况

基金简称	融通领先成长股票(LOF)
场内简称	融通领先
交易代码	161610
前端交易代码	161610
后端交易代码	161660
基金运作方式	上市契约型开放式(LOF)
基金合同生效日	2007年4月30日
报告期末基金份额总额	6,135,745,283.64份
投资目标	本基金主要投资于业绩能持续高速增长的上市公司,通过积极主动的分散化投资策略,在严格控制风险的前提下实现基金资产的持续增长,为基金持有人获取长期稳定的投资回报。
投资策略	本基金认为股价上升的主要推动力来自于企业盈利的不断增长。在中国经济长期高速增长的大背景下,许多企业在一定时期表现出较高的成长性,但只有符合产业结构发展趋势,同时在技术创新、经营模式、品牌、渠道、成本等方面具有领先优势的企业,才能保持业绩持续高速成长,而这些企业正是本基金重点投资的目标和获得长期超额回报的基础。
业绩比较基准	沪深300指数收益率×80%+中信标普金债指数收益率×20%。
风险收益特征	本基金是较高预期收益较高预期风险的产品,其预期收益与风险高于混合基金、债券基金与货币市场基金。
基金管理人	融通基金管理有限公司
基金托管人	中国建设银行股份有限公司

§3 主要财务指标和基金净值表现

3.1 主要财务指标

单位:人民币元

主要财务指标	报告期(2015年4月1日-2015年6月30日)
1.本期已实现收益	557,986,930.19
2.本期利润	185,523,732.21
3.加权平均基金份额本期利润	0.0344
4.期末基金资产净值	9,407,892,504.58
5.期末基金份额净值	1.533

注:1、本期已实现收益指基金本期利息收入、投资收益、其他收入(不含公允价值变动收益)扣除相关费用后的余额,本期利润为本期已实现收益加上本期公允价值变动收益。

2、本报告所列示的基金业绩指标不包括持有人认购或交易基金的各项费用,计入费用后实际收益水平要低于所列数字。

3.2 基金净值表现

3.2.1 本报告期基金份额净值增长率及其与同期业绩比较基准收益率的比较

阶段	净值增长率①	净值增长率标准差②	业绩比较基准收益率③	业绩比较基准收益率标准差④	①-③	②-④
过去三个月	31.03%	3.63%	8.87%	2.09%	22.16%	1.54%

3.2.2 目基金合同生效以来基金累计净值增长率变动及其与同期业绩比较基准收益率变动的比较

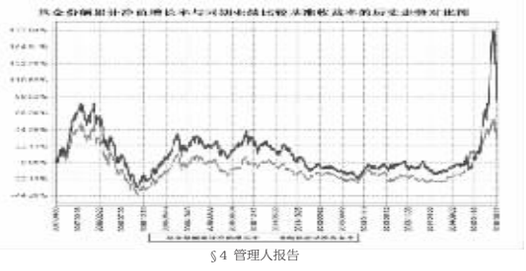

§4 管理人报告

4.1 基金经理(或基金经理小组)简介

姓名	职务	任本基金的基金经理期限		证券从业年限	说明
		任职日期	离任日期		
刘格菘	本基金的基金经理、融通新区域新经济、融通互联网传媒、融通新能源基金的基金经理	2014年12月24日	-	5	经济学博士,毕业于中国人民银行研究生部,曾任职于中国人民银行营业管理部,历任中邮创业基金基金管理有限公司行业研究员、基金经理助理、中邮核心成长股票型证券投资基金基金经理。2014年9月加入融通基金管理有限公司。

注:任职日期根据基金管理人对外披露的任职日期填写;证券从业年限以从事证券业务相关的工作时间为计算标准。

4.2 管理人对报告期内本基金运作遵规守信情况的说明

报告期内,本基金管理人严格遵守《证券投资基金法》等有关法律法规和本基金基金合同的规定,本着诚实信用、勤勉尽责的原则管理和运用基金资产,在严格控制风险的基础上,为基金持有人谋求最大利益,无损害基金持有人利益的行为,基金投资组合符合有关法律法规的规定及基金合同的约定。

4.3 公平交易专项说明

4.3.1 公平交易制度的执行情况

本基金管理人一直坚持公平对待旗下所有投资组合的原则,并制定了相应的制度和流程,在授权、研究、决策、交易和业绩评估等各个环节保证公平交易制度的严格执行。报告期内,本基金管理人严格执行了公平交易的原则和制度。

4.3.2 异常交易行为的专项说明

本基金报告期内未发生异常交易。

4.4 报告期内基金投资策略和运作分析

2015年二季度,我国宏观经济仍未见复苏迹象,但稳增长政策持续加码,充分体现了决策层稳定经济增长的决心。货币政策方面,数量工具与价格工具并用:4月19号,下调存款类金融机构人民币存款准备金率1个百分点;5月10号,基准利率下调0.25个百分点;6月27号,MLF续作,同时下调基准利率0.25个百分点并定向降准。财政政策方面,"新增5000亿元信贷资产证券化试点规模"、"下达第二批万亿置换债额度"、"公布拟实施PPP项目名单"以及发改委加快批复投资项目等多重举措齐发力。与此同时,转型升级仍然是经济发展的主线,国务院常务会议多次提及培育新经济、促进经济结构转型的议题:"确定加快发展电子商务的措施,培育经济新动力";"部署进一步促进就业鼓励创业,以稳就业惠民生助发展";"部署促进跨境电子商务健康快速发展,推动开放型经济发展升级";"部署推进'互联网+'行动,促进形成经济发展新动能",等等。

本基金继续围绕稳定经济增长及转型升级的大背景,寻找中长期成长趋势确定性较强的行业,自下而上精选个股,按照企业家战略、管理层执行力、所在行业细分市场空间、企业竞争力几个角度,挖掘成长空间巨大的公司,伴随其成长并获得长期投资回报。继"两会"期间李克强总理从国家战略角度提出了"互联网+"战略以后,六月下旬国务院再次部署推进"互联网+"行动,这充分说明互联网经济对于我国宏观经济的战略意义十分突出。从2012年以来,互联网相关行业的商业模式创新不断,传统行业也积极拥抱互联网,利用互联网改造传统的商业模式,既提升了企业运作效率,也提升了企业价值。我们认为,在这个确定性趋势的行业中会产生很多具备中长期投资价值的公司,本基金的投资紧紧围绕互联网相关的行业展开。从二季度的市场表现看,本基金自14年年底以来制定的重仓投资互联网相关板块优质个股的策略比较成功,本季度基金净值及基金规模均有明显的增长。

我们认为,在宏观经济企稳复苏之前,稳增长的政策将会继续加码,并且我们对经济的中长期发展充满信心。在此背景下,对于传统行业中的优质企业,机遇与挑战并存。不断改革创新、释放活力的企业将在激烈的竞争中胜出并且生存得更好,这为我们提供了潜在的投资机会。而传统行业与新技术、新产业的结合也是大势所趋,我们尤其看好传统行业结合互联网的投资机会。

居民资产配置的转移以及国家治理效率的提升是我国资本市场中长期发展的制度红利,只要这两个要素不发生方向性的变化,A股市场中长期向好的趋势就不会发生改变。虽然近期市场面临一定的回调,但是我们对中长期前景仍然乐观。从行业角度,我们认为,中国经济从旧的均衡(房地产及相关行业推动的经济增长)向新的均衡(居民收入增加带来的内需驱动的经济增长)转变过程中,势必会产生新的宏观经济支柱性产业,例如高端装备制造、生物医药、医疗养老、教育、体育文化娱乐产业、新能源等战略新兴产业,这些产业会在转型升级的