博时信用债纯债债券型证券投资基金

【2015】第二季度报告

基金管理人:博时基金管理有限公司
基金托管人:中国工商银行股份有限公司
报告送出日期:2015年7月18日

§1 重要提示

基金管理人的董事会及董事保证本报告所载资料不存在虚假记载、误导性陈述或重大遗漏,并对其内容的真实性、准确性和完整性承担个别及连带责任。

基金托管人中国工商银行股份有限公司根据本基金合同规定,于2015年7月17日复核了本报告中的财务指标、净值表现和投资组合报告等内容,保证复核内容不存在虚假记载、误导性陈述或者重大遗漏。

基金管理人承诺以诚实信用、勤勉尽责的原则管理和运用基金资产,但不保证基金一定盈利。

基金的过往业绩并不代表其未来表现。投资有风险,投资者在作出投资决策前应仔细阅读本基金的招募说明书。

本报告中财务资料未经审计。

本报告期自2015年4月1日起至6月30日止。

§2 基金产品概况

基金简称	博时信用债纯债债券
基金主代码	050027
交易代码	050027
基金运作方式	契约型开放式
基金合同生效日	2012年9月7日
报告期末基金份额总额	290,515,107.43份
投资目标	在谨慎投资的前提下,本基金力争获取高于业绩比较基准的投资收益。
投资策略	本基金通过自上而下和自下而上相结合、定性分析和定量分析相补充的方法,确定资产在非信用类固定收益类证券和信用类固定收益类证券之间的配置比例。充分发挥基金管理人长期积累的信用研究成果,利用自主开发的信用分析系统,深入挖掘价值被低估的标的券种,以获取最大化的信用溢价。本基金采用的投资策略包括:期限结构策略、信用策略、互换策略、息差策略等。在谨慎投资的前提下,力争获取高于业绩比较基准的投资收益。
业绩比较基准	中债企业债总指数收益率×90%+银行活期存款利率(税后)×10%
风险收益特征	本基金为债券型基金,预期收益和风险高于货币市场基金,但低于混合型基金、股票型基金,属于中低风险/收益的产品。
基金管理人	博时基金管理有限公司
基金托管人	中国工商银行股份有限公司

§3 主要财务指标和基金净值表现

3.1 主要财务指标

单位:人民币元

主要财务指标	报告期(2015年4月1日-2015年6月30日)
1.本期已实现收益	4,815,981.28
2.本期利润	7,217,860.44
3.加权平均基金份额本期利润	0.0253
4.期末基金资产净值	308,604,772.53
5.期末基金份额净值	1.062

注:本期已实现收益指基金本期利息收入、投资收益、其他收入(不含公允价值变动收益)扣除相关费用后的余额,本期利润为本期已实现收益加上本期公允价值变动收益。

所述基金业绩指标不包括持有人认购或交易基金的各项费用,计入费用后实际收益水平要低于所列数字。

3.2 基金净值表现

3.2.1 本报告期基金份额净值增长率及其与同期业绩比较基准收益率的比较

阶段	净值增长率①	净值增长率标准差②	业绩比较基准收益率③	业绩比较基准收益率标准差④	①-③	②-④
过去三个月	2.41%	0.08%	2.77%	0.08%	-0.36%	0.00%

3.2.2自基金合同生效以来基金累计净值增长率变动及其与同期业绩比较基准收益率变动的比较

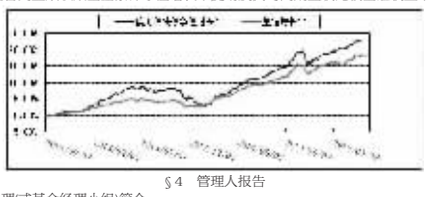

§4 管理人报告

4.1 基金经理(或基金经理小组)简介

姓名	职务	任本基金的基金经理期限		证券从业年限	说明
		任职日期	离任日期		
皮敏	基金经理	2012-09-07	-	10	2005年起在国信证券历任金融工程助理分析师、债券研究员、固定收益分析师。2009年加入博时基金管理有限公司,曾任固定收益研究员、博时宏观回报债券型证券投资基金的基金经理。现任博时平衡配置混合型证券投资基金兼博时信用债纯债债券型证券投资基金、博时灵活配置混合型证券投资基金的基金经理。

4.2 管理人对报告期内本基金运作遵规守信情况的说明

在本报告期内,本基金管理人严格遵循了《中华人民共和国证券投资基金法》及其各项实施细则、本基金基金合同和其他相关法律法规的规定,并本着诚实信用、勤勉尽责、取信于市场、取信于社会的原则管理和运用基金资产,为基金持有人谋求最大利益。本报告期内,基金投资管理符合有关法规和基金合同的规定,没有损害基金持有人利益的行为。

4.3 公平交易专项说明

4.3.1 公平交易制度的执行情况

报告期内,本基金管理人严格执行了《证券投资基金管理公司公平交易制度指导意见》和公司制定的公平交易相关制度。

4.3.2 异常交易行为的专项说明

报告期内未发现本基金存在异常交易行为。

4.4报告期内基金投资策略和运作分析

今年二季度,债券市场出现明显分化,短端品种随着回购利率下行而收益率有较大幅度下行,信用债由于与回购利率之间利差较大,也跟随回购利率一起下行。但是对于中长期利率品种而言,受投资刺激政策的影响,整体呈震荡态势。可转债随着股票市场一起冲高回落。本组合配置基本稳定,主要持有中期信用债,由于对未来经济刺激政策的担心,杠杆水平不高。

4.5报告期内基金的业绩表现

截至2015年6月30日,本基金份额净值为1.062元,累计份额净值为1.216元,报告期内净值增长率为2.41%,同期业绩基准涨幅为2.77%。

4.6管理人对宏观经济、证券市场及行业走势的简要展望

通过投资稳定经济增长的政策意图已经越来越明显,这就是悬在债券市场头上中期最大利空。从目前情况看,此前由于各种原因,刺激政策的落实情况并不好,所以导致经济增长一直呈现下行态势。但我们还是相信政府有能力能够将政策落到实处。因此我们认为在下半年债券市场将会面临债务扩张,经济企稳等实质性的利空。我们整体对三季度和下半年债券市场偏保守。

接下来组合的杠杆水平将会维持在较低水平,市场调整过后我们再依据政策变化来决定杠杆和配置结构的变化。

4.7报告期内基金持有人数或基金资产净值预警说明

无。

§5投资组合报告

5.1 报告期末基金资产组合情况

序号	项目	金额(元)	占基金总资产的比例(%)
1	权益投资	-	-
	其中:股票	-	-
2	固定收益投资	355,149,700.80	93.64
	其中:债券	355,149,700.80	93.64
	资产支持证券	-	-
3	贵金属投资	-	-
4	金融衍生品投资	-	-
5	买入返售金融资产	-	-
	其中:买断式回购的买入返售金融资产	-	-
6	银行存款和结算备付金合计	10,931,323.93	2.88
7	其他各项资产	13,188,489.03	3.48
8	合计	379,269,513.76	100.00

5.2 报告期末按行业分类的股票投资组合

本基金本报告期末未持有股票。

5.3 报告期末按公允价值占基金资产净值比例大小排序的前十名股票投资明细

本基金本报告期末未持有股票。

5.4 报告期末按债券品种分类的债券投资组合

序号	债券品种	公允价值(元)	占基金资产净值比例(%)
1	国家债券	1,005,700.00	0.33
2	央行票据	-	-
3	金融债券	5,123,500.00	1.66
	其中:政策性金融债	5,123,500.00	1.66
4	企业债券	349,020,500.80	113.10
5	企业短期融资券	-	-
6	中期票据	-	-
7	可转债	-	-
8	其他	-	-
9	合计	355,149,700.80	115.08

5.5 报告期末按公允价值占基金资产净值比例大小排序的前五名债券投资明细

序号	债券代码	债券名称	数量(张)	公允价值(元)	占基金资产净值比例(%)
1	124225	13阿域投	500,000	51,135,000.00	16.57
2	122534	12奉开发	420,000	43,239,000.00	14.01
3	1380073	13江阴高新债	400,000	41,516,000.00	13.45
4	124202	13平潭债	400,000	40,916,000.00	13.26
5	122685	12吉域投	400,000	33,748,000.00	10.94

5.6 报告期末按公允价值占基金资产净值比例大小排序的前十名资产支持证券投资明细

本基金本报告期末未持有资产支持证券投资。

5.7 报告期末按公允价值占基金资产净值比例大小排序的前五名贵金属投资明细

本基金本报告期末未持有贵金属。

5.8报告期末按公允价值占基金资产净值比例大小排序的前五名权证投资明细

本基金本报告期末未持有权证。

5.9 报告期末本基金投资的股指期货交易情况说明

本基金本报告期末未持有股指期货。

5.10报告期末本基金投资的国债期货交易情况说明

本基金本报告期末未持有国债期货。

5.11投资组合报告附注

5.11.1报告期内基金投资的前十名证券的发行主体没有被监管部门立案调查,或在报告编制日前一年内受到公开谴责、处罚。

5.11.2报告期内基金投资的前十名股票中,没有投资超出基金合同规定备选股票库之外的股票。

5.11.3其他各项资产构成

序号	名称	金额(元)
1	存出保证金	28,757.03
2	应收证券清算款	-
3	应收股利	-
4	应收利息	8,976,511.10
5	应收申购款	4,183,220.90
6	其他应收款	-
7	待摊费用	-
8	其他	-
9	合计	13,188,489.03

5.11.4报告期末持有的处于转股期的可转换债券明细

本基金报告期末未持有处于转股期的可转换债券。

5.11.5报告期末前十名股票中存在流通受限情况的说明

本基金本报告期末前十名股票中不存在流通受限情况。

5.11.6投资组合报告附注的其他文字描述部分

由于四舍五入的原因,分项之和与合计项之间可能存在尾差。

§6 开放式基金份额变动

单位:份

本报告期期初基金份额总额	290,826,673.04
本报告期基金总申购份额	58,763,714.06
减:本报告期基金总赎回份额	59,075,279.67
本报告期基金拆分变动份额	-
本报告期期末基金份额总额	290,515,107.43

§7 基金管理人运用固有资金投资本基金情况

7.1 基金管理人持有本基金份额变动情况

基金管理人未持有本基金。

7.2 基金管理人运用固有资金投资本基金交易明细

报告期内基金管理人未发生运用固有资金申购、赎回或者买卖本基金的情况。

§8影响投资者决策的其他重要信息

博时基金管理有限公司是中国内地首批成立的五家基金管理公司之一。“为国民创造财富”是博时的使命。博时的投资理念是“做投资价值的发现者”。截至2015年6月30日,博时基金公司共管理七十只开放式基金,并受全国社会保障基金理事会委托管理部分社保基金,以及多个企业年金账户。博时基金资产管理净值总规模逾3027.86亿元人民币,其中公募基金资产规模逾1317.35亿元人民币,累计分红超过664.83亿元人民币,是目前我国资产管理规模最大的基金公司之一,养老金资产管理规模在同业中名列前茅。

1、基金业绩

根据银河证券基金研究中心统计,标准股票型基金中,截至6月30日,博时创业成长股票基金及博时卓越品牌股票基金今年以来净值增长率在379只标准型股票基金中分别排名前1/3和前1/2;博时深证基本面200ETF及联接基金今年以来的净值增长率在175只指数股票型基金-标准指数股票基金及46只ETF联接基金中分别排名前1/2和前1/3;混合基金-偏股型基金中,博时精选股票基金今年以来的收益率在同类型36只产品中排名前1/3;混合基金-灵活配置型基金中,博时裕隆灵活配置混合及博时裕益灵活配置混合基金今年以来的净值增长率在126只同类型基金中分别排名前1/3和前1/2。

固定收益方面,博时安丰18个月定期开放债券基金、博时优势收益信用债券、博时信用债纯债基金今年以来收益率在71只同类长期标准债券型基金中分别排名前1/10、前1/2和前1/2;博时上证企债30ETF今年以来的收益率在18只指数债券型基金-指数债券型基金(A类)排名前1/3。

2、其他大事件

2015年4月22日,由上海证券报社主办的第十二届中国“金基金”奖的评选揭晓,博时主题行业股票证券投资基金(LOF)获得5年期股票型金基金奖。

§9备查文件目录

9.1备查文件目录

9.1.1中国证券监督管理委员会批准博时信用债纯债债券型证券投资基金设立的文件

9.1.2《博时信用债纯债债券型证券投资基金基金合同》

9.1.3《博时信用债纯债债券型证券投资基金托管协议》

9.1.4基金管理人业务资格批件、营业执照和公司章程

9.1.5博时信用债纯债债券型证券投资基金各年度审计报告正本

9.1.6报告期内博时信用债纯债债券型证券投资基金在指定报刊上各项公告的原稿

9.2存放地点

基金管理人、基金托管人处

9.3查阅方式

投资者可在营业时间免费查阅,也可按工本费购买复印件

投资者对本报告书如有疑问,可咨询本基金管理人博时基金管理有限公司

博时一线通:95105568(免长途话费)

博时基金管理有限公司
二〇一五年七月十八日

博时行业轮动股票型证券投资基金

【2015】第二季度报告

基金管理人:博时基金管理有限公司
基金托管人:中国建设银行股份有限公司
报告送出日期:2015年7月18日

§1 重要提示

基金管理人的董事会及董事保证本报告所载资料不存在虚假记载、误导性陈述或重大遗漏,并对其内容的真实性、准确性和完整性承担个别及连带责任。

基金托管人中国建设银行股份有限公司根据本基金合同规定,于2015年7月17日复核了本报告中的财务指标、净值表现和投资组合报告等内容,保证复核内容不存在虚假记载、误导性陈述或者重大遗漏。

基金管理人承诺以诚实信用、勤勉尽责的原则管理和运用基金资产,但不保证基金一定盈利。

基金的过往业绩并不代表其未来表现。投资有风险,投资者在作出投资决策前应仔细阅读本基金的招募说明书。

本报告中财务资料未经审计。

本报告期自2015年4月1日起至6月30日止。

§2 基金产品概况

基金简称	博时行业轮动股票
基金主代码	050018
交易代码	050018
基金运作方式	契约型开放式
基金合同生效日	2010年12月10日
报告期末基金份额总额	278,546,730.54份
投资目标	本基金通过深入分析经济周期不同阶段的关键驱动因素和不同行业股价波动的关键驱动因子,把握周期性行业与稳定性行业轮动、周期性行业内部轮动的规律,力争实现在经济周期和行业景气波动下的资产稳定增值。
投资策略	本基金具体投资策略分三个层次:首先是大类资产的配置,即根据经济周期决定权益类证券和固定收益类证券的投资比例;其次是行业配置,即根据行业轮动的规律和经济发展的内在逻辑,在经济周期的不同阶段,配置不同的行业;最后是个股选择策略和债券投资策略。行业轮动策略是本基金的核心策略。本基金将根据风险管理的原则,以套期保值为目的,在风险可控的前提下,本着谨慎原则,参与股指期货的投资,以管理投资组合的系统性风险,改善组合的风险收益特性。
业绩比较基准	沪深300指数收益率×80%+中国债券总指数收益率×20%
风险收益特征	本基金为股票型基金,股票型基金的风险高于混合型基金、债券型基金和货币市场基金,属于高风险、高收益的品种。
基金管理人	博时基金管理有限公司
基金托管人	中国建设银行股份有限公司

§3 主要财务指标和基金净值表现

3.1 主要财务指标

单位:人民币元

主要财务指标	报告期(2015年4月1日-2015年6月30日)
1.本期已实现收益	82,878,458.95
2.本期利润	-9,410,869.42
3.加权平均基金份额本期利润	-0.0340
4.期末基金资产净值	334,106,045.01
5.期末基金份额净值	1.199

注:本期已实现收益指基金本期利息收入、投资收益、其他收入(不含公允价值变动收益)扣除相关费用后的余额,本期利润为本期已实现收益加上本期公允价值变动收益。

所述基金业绩指标不包括持有人认购或交易基金的各项费用,计入费用后实际收益水平要低于所列数字。

3.2 基金净值表现

3.2.1 本报告期基金份额净值增长率及其与同期业绩比较基准收益率的比较

阶段	净值增长率①	净值增长率标准差②	业绩比较基准收益率③	业绩比较基准收益率标准差④	①-③	②-④
过去三个月	2.53%	0.61%	3.25%	0.29%	-0.72%	0.32%

3.2.2自基金合同生效以来基金累计净值增长率变动及其与同期业绩比较基准收益率变动的比较

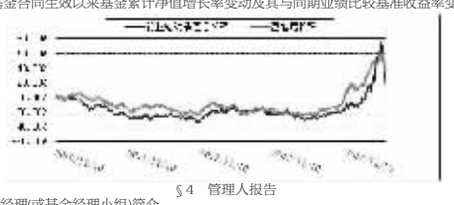

§4 管理人报告

4.1 基金经理(或基金经理小组)简介

姓名	职务	任本基金的基金经理期限		证券从业年限	说明
		任职日期	离任日期		
陈雷	基金经理	2014-08-29	-	7	2007年起在华信惠悦咨询公司工作。2008年加入博时基金管理有限公司,历任数据分析员、研究员、资深研究员、基金经理助理。现任博时行业轮动股票型证券投资基金兼博时回报灵活配置混合型证券投资基金、博时平衡配置混合型证券投资基金的基金经理。
王晓冬	基金经理	2014-08-29	-	6	2008年起先后在上海理成资产管理有限公司、兴业证券从事行业研究工作。2011年加入博时基金管理有限公司,历任研究员、资深研究员、基金经理助理。现任博时行业轮动股票型证券投资基金兼博时回报灵活配置混合型证券投资基金、博时卓越品牌股票型证券投资基金(LOF)的基金经理。

4.2 管理人对报告期内本基金运作遵规守信情况的说明

在本报告期内,本基金管理人严格遵循了《中华人民共和国证券投资基金法》及其各项实施细则、本基金基金合同和其他相关法律法规的规定,并本着诚实信用、勤勉尽责、取信于市场、取信于社会的原则管理和运用基金资产,为基金持有人谋求最大利益。本报告期内,由于证券市场波动等原因,本基金曾出现个别投资监控指标超标的情况,基金管理人在规定期限内进行了调整,对基金份额持有人利益未造成损害。

4.3 公平交易专项说明

4.3.1 公平交易制度的执行情况

报告期内,本基金管理人严格执行了《证券投资基金管理公司公平交易制度指导意见》和公司制定的公平交易相关制度。

4.3.2 异常交易行为的专项说明

报告期内未发现本基金存在异常交易行为。

4.4报告期内基金投资策略和运作分析

本基金致力于寻找朝阳行业中有定价能力的企业,组合持仓主要集中在互联网、传媒、医疗健康、能源、环保等行业中未来能够成为有定价能力的个股。在2季度这些行业的估值经历了比较大的波动,从4月5月的大幅上涨到6月的大幅回调。因此对本基金的净值波动造成了比较大的影响。

4.5报告期内基金的业绩表现

截至2015年6月30日,本基金份额净值为1.199元,累计份额净值为1.199元,报告期内净值上涨10.61%,同期业绩基准上涨幅度为9.11%。

4.6管理人对宏观经济、证券市场及行业走势的简要展望

随着货币政策的宽松和财政政策的投入,目前整体宏观经济状态趋于企稳,从地产销售等角度已经观察到明显的回暖现象,经济层面大的系统性风险出现的可能性较小。随着上半年股市的大幅上涨和回调,市场继续快速普涨的局面已经过去,后续进入检验验证阶段,个股的表现将呈现分化,但大方向上,我们仍然看好在货币政策宽松背景下市场的整体表现。从结构角度,我们仍然看好行业未来空间较大,有明显竞争优势的股票未来成长的空间。

4.7报告期内基金持有人数或基金资产净值预警说明

无。

§5投资组合报告

5.1 报告期末基金资产组合情况

序号	项目	金额(元)	占基金总资产的比例(%)
1	权益投资	310,301,236.98	83.14
	其中:股票	310,301,236.98	83.14
2	固定收益投资	-	-
	其中:债券	-	-
	资产支持证券	-	-
3	贵金属投资	-	-
4	金融衍生品投资	-	-
5	买入返售金融资产	-	-
	其中:买断式回购的买入返售金融资产	-	-
6	银行存款和结算备付金合计	55,078,168.23	14.76
7	其他各项资产	7,834,952.19	2.10
8	合计	373,214,357.40	100.00

5.2 报告期末按行业分类的股票投资组合

序号	行业类别	公允价值(元)	占基金资产净值比例(%)
A	农、林、牧、渔业	-	-
B	采矿业	-	-
C	制造业	76,780,342.32	22.98
D	电力、热力、燃气及水生产和供应业	1,076.40	0.00
E	建筑业	-	-
F	批发和零售业	24,015,391.84	7.19
G	交通运输、仓储和邮政业	-	-
H	住宿和餐饮业	-	-
I	信息传输、软件和信息技术服务业	183,402,029.47	54.89
J	金融业	-	-
K	房地产业	750.31	0.00
L	租赁和商务服务业	-	-
M	科学研究和技术服务业	-	-
N	水利、环境和公共设施管理业	-	-
O	居民服务、修理和其他服务业	-	-
P	教育	-	-
Q	卫生和社会工作	26,101,646.64	7.81
R	文化、体育和娱乐业	-	-
S	综合	-	-
	合计	310,301,236.98	92.88

5.3 报告期末按公允价值占基金资产净值比例大小排序的前十名股票投资明细

序号	股票代码	股票名称	数量(股)	公允价值(元)	占基金资产净值比例(%)
1	600570	恒生电子	294,250	32,970,712.50	9.87
10	300016	北陆药业	392,320	16,755,987.20	5.02
2	300059	东方财富	511,199	32,251,544.91	9.65
3	002657	中科金财	339,719	31,260,942.38	9.36
4	002312	三泰控股	816,045	30,569,045.70	9.15
5	300226	上海钢联	372,871	30,202,551.00	9.04
6	300104	乐视网	577,343	29,883,273.68	8.94
7	300431	暴风科技	126,900	26,833,005.00	8.03
8	300244	迪安诊断	310,956	26,101,646.64	7.81
9	002364	中恒电气	737,240	21,070,319.20	6.31

5.4 报告期末按债券品种分类的债券投资组合

本基金本报告期末未持有债券。

5.5 报告期末按公允价值占基金资产净值比例大小排序的前五名债券投资明细

本基金本报告期末未持有债券。

5.6 报告期末按公允价值占基金资产净值比例大小排序的前十名资产支持证券投资明细

本基金本报告期末未持有资产支持证券。

5.7 报告期末按公允价值占基金资产净值比例大小排序的前五名贵金属投资明细

本基金本报告期末未持有贵金属。

5.8报告期末按公允价值占基金资产净值比例大小排序的前五名权证投资明细

本基金本报告期末未持有权证。

5.9 报告期末本基金投资的股指期货交易情况说明

本基金本报告期末未持有股指期货。

5.10报告期末本基金投资的国债期货交易情况说明

本基金本报告期末未持有国债期货。

5.11投资组合报告附注

5.11.1报告期内基金投资的前十名证券的发行主体没有被监管部门立案调查,或在报告编制日前一年内受到公开谴责、处罚。

5.11.2基金投资的前十名股票中,没有投资超出基金合同规定备选股票库之外的股票。

5.11.3其他各项资产构成

序号	名称	金额(元)
1	存出保证金	427,203.26
2	应收证券清算款	6,614,575.84
3	应收股利	-
4	应收利息	7,774.77
5	应收申购款	785,398.32
6	其他应收款	-
7	待摊费用	-
8	其他	-
9	合计	7,834,952.19

5.11.4报告期末持有的处于转股期的可转换债券明细

本基金本报告期末未持有可转换债券。

5.11.5报告期末前十名股票中存在流通受限情况的说明

序号	股票代码	股票名称	流通受限部分的公允价值(元)	占基金资产净值比例(%)	流通受限情况说明
1	300431	暴风科技	26,833,005.00	8.03	重大事项停牌

5.11.6投资组合报告附注的其他文字描述部分

由于四舍五入的原因,分项之和与合计项之间可能存在尾差。

§6 开放式基金份额变动

单位:份

本报告期期初基金份额总额	255,370,781.91
本报告期基金总申购份额	424,356,184.87
减:本报告期基金总赎回份额	401,180,236.24
本报告期基金拆分变动份额	-
本报告期期末基金份额总额	278,546,730.54

§7 基金管理人运用固有资金投资本基金情况

7.1 基金管理人持有本基金份额变动情况

基金管理人未持有本基金。

7.2 基金管理人运用固有资金投资本基金交易明细

报告期内基金管理人未发生运用固有资金申购、赎回或者买卖本基金的情况。

§8影响投资者决策的其他重要信息

博时基金管理有限公司是中国内地首批成立的五家基金管理公司之一。“为国民创造财富”是博时的使命。博时的投资理念是“做投资价值的发现者”。截至2015年6月30日,博时基金公司共管理七十只开放式基金,并受全国社会保障基金理事会委托管理部分社保基金,以及多个企业年金账户。博时基金资产管理净值总规模逾3027.86亿元人民币,其中公募基金资产规模逾1317.35亿元人民币,累计分红超过664.83亿元人民币,是目前我国资产管理规模最大的基金公司之一,养老金资产管理规模在同业中名列前茅。

1、基金业绩

根据银河证券基金研究中心统计,标准股票型基金中,截至6月30日,博时创业成长股票基金及博时卓越品牌股票基金今年以来净值增长率在379只标准型股票基金中分别排名前1/3和前1/2;博时深证基本面200ETF及联接基金今年以来的净值增长率在175只指数股票型基金-标准指数股票基金及46只ETF联接基金中分别排名前1/2和前1/3;混合基金-偏股型基金中,博时精选股票基金今年以来的收益率在同类型36只产品中排名前1/3;混合基金-灵活配置型基金中,博时裕隆灵活配置混合及博时裕益灵活配置混合基金今年以来的净值增长率在126只同类型基金中分别排名前1/3和前1/2。

固定收益方面,博时安丰18个月定期开放债券基金、博时优势收益信用债券、博时信用债纯债基金今年以来收益率在71只同类长期标准债券型基金中分别排名前1/10、前1/2和前1/2;博时上证企债30ETF今年以来的收益率在18只指数债券型基金-指数债券型基金(A类)排名前1/3。

2、其他大事件

2015年4月22日,由上海证券报社主办的第十二届中国“金基金”奖的评选揭晓,博时主题行业股票证券投资基金(LOF)获得5年期股票型金基金奖。

§9备查文件目录

9.1备查文件目录

9.1.1中国证监会批准博时行业轮动股票型证券投资基金设立的文件

9.1.2《博时行业轮动股票型证券投资基金基金合同》

9.1.3《博时行业轮动股票型证券投资基金托管协议》

9.1.4基金管理人业务资格批件、营业执照和公司章程

9.1.5博时行业轮动股票型证券投资基金各年度审计报告正本

9.1.6报告期内博时行业轮动股票型证券投资基金在指定报刊上各项公告的原稿

9.2存放地点

基金管理人、基金托管人处

9.3查阅方式

投资者可在营业时间免费查阅,也可按工本费购买复印件

投资者对本报告书如有疑问,可咨询本基金管理人博时基金管理有限公司

博时一线通:95105568(免长途话费)

博时基金管理有限公司
二〇一五年七月十八日

博时信用债券投资基金

【2015】第二季度报告

基金管理人:博时基金管理有限公司
基金托管人:中国工商银行股份有限公司
报告送出日期:2015年7月18日

§1 重要提示

基金管理人的董事会及董事保证本报告所载资料不存在虚假记载、误导性陈述或重大遗漏,并对其内容的真实性、准确性和完整性承担个别及连带责任。

基金托管人中国工商银行股份有限公司根据本基金合同规定,于2015年7月17日复核了本报告中的财务指标、净值表现和投资组合报告等内容,保证复核内容不存在虚假记载、误导性陈述或者重大遗漏。

基金管理人承诺以诚实信用、勤勉尽责的原则管理和运用基金资产,但不保证基金一定盈利。

基金的过往业绩并不代表其未来表现。投资有风险,投资者在作出投资决策前应仔细阅读本基金的招募说明书。

本报告中财务资料未经审计。

本报告期自2015年4月1日起至6月30日止。

§2 基金产品概况

基金简称	博时信用债券
基金主代码	050011
基金运作方式	契约型开放式
基金合同生效日	2009年6月10日
报告期末基金份额总额	323,148,754.32份
投资目标	在谨慎投资的前提下,本基金力争获取高于业绩比较基准的投资收益。
投资策略	本基金为债券型基金,基金的资产配置比例范围为:本基金对债券类资产的投资比例不低于基金资产的80%,对股票等权益类资产投资比例不高于20%,并保持现金及到期日在一年以内的政府债券的比例合计不低于基金资产净值的5%,以符合基金资产流动性的要求。在以上战略性资产配置的基础上,本基金通过自上而下和自下而上相结合、定性分析和定量分析相补充的方法,在债券、股票和现金等资产类之间进行相对稳定的动态配置。
业绩比较基准	中国债券总指数收益率×90% + 沪深300指数收益率×10%。
风险收益特征	本基金属于证券市场中的中低风险品种,预期收益和风险高于货币市场基金、普通债券型基金,低于股票型基金。
基金管理人	博时基金管理有限公司
基金托管人	中国工商银行股份有限公司
下属两级基金的基金简称	博时信用债券A/B	博时信用债券C
下属两级基金的交易代码	050011(前端),051011(后端)	050111
报告期末下属两级基金的份额总额	188,107,050.91份	135,041,703.41份

§3 主要财务指标和基金净值表现

3.1 主要财务指标

单位:人民币元

主要财务指标	报告期(2015年4月1日-2015年6月30日)	
	博时信用债券A/B	博时信用债券C
1.本期已实现收益	28,565,398.57	28,769,901.05
2.本期利润	16,626,265.06	18,860,379.65
3.加权平均基金份额本期利润	0.0682	0.0758
4.期末基金资产净值	366,022,202.20	260,504,897.82
5.期末基金份额净值	1.946	1.929

注:本期已实现收益指基金本期利息收入、投资收益、其他收入(不含公允价值变动收益)扣除相关费用后的余额,本期利润为本期已实现收益加上本期公允价值变动收益。

所述基金业绩指标不包括持有人认购或交易基金的各项费用,计入费用后实际收益水平要低于所列数字。

3.2 基金净值表现

3.2.1本报告期基金份额净值增长率及其与同期业绩比较基准收益率的比较

1、博时信用债券A/B:

阶段	净值增长率①	净值增长率标准差②	业绩比较基准收益率③	业绩比较基准收益率标准差④	①-③	②-④
过去三个月	2.53%	0.61%	3.25%	0.29%	-0.72%	0.32%

2、博时信用债券C:

阶段	净值增长率①	净值增长率标准差②	业绩比较基准收益率③	业绩比较基准收益率标准差④	①-③	②-④
过去三个月	2.39%	0.61%	3.25%	0.29%	-0.86%	0.32%

3.2.2自基金合同生效以来基金累计净值增长率变动及其与同期业绩比较基准收益率变动的比较

1. 博时信用债券A/B:



2. 博时信用债券C:



§4 管理人报告

4.1 基金经理(或基金经理小组)简介

姓名	职务	任本基金的基金经理期限		证券从业年限	说明
		任职日期	离任日期		
过钧	基金经理/固定收益总部公募基金组投资总监	2009-06-10	-	16	1995年起先后在上海工艺品进出口公司、德国德累斯顿银行上海分行、美国Lowes食品有限公司、美国通用电气公司、华夏基金固定收益部工作。2005年加入博时基金管理有限公司,历任基金经理、博时稳定价值债券投资基金的基金经理、固定收益部副总经理、博时转债增强债券型证券投资基金、博时亚洲票息收益债券型证券投资基金、博时裕祥分级债券型证券投资基金的基金经理。现任固定收益总部公募基金组投资总监兼博时信用债券投资基金、博时双债增强债券型证券投资基金、博时稳健回报债券型证券投资基金(LOF)、博时新财富混合型证券投资基金的基金经理。

4.2报告期内本基金运作遵规守信情况说明

在本报告期内,本基金管理人严格遵循了《中华人民共和国证券投资基金法》及其各项实施细则、本基金基金合同和其他相关法律法规的规定,并本着诚实信用、勤勉尽责、取信于市场、取信于社会的原则管理和运用基金资产,为基金持有人谋求最大利益。本报告期内,由于证券市场波动等原因,本基金曾出现个别投资监控指标超标的情况,基金管理人在规定期限内进行了调整,对基金份额持有人利益未造成损害。

4.3 公平交易专项说明

4.3.1 公平交易制度的执行情况

报告期内,本基金管理人严格执行了《证券投资基金管理公司公平交易制度指导意见》和公司制定的公平交易相关制度。

4.3.2 异常交易行为的专项说明

报告期内未发现本基金存在异常交易行为。

4.4报告期内基金投资策略和运作分析

本季度,央行启动14年11月份之后第三和第四次降息,以及第二和第三次降准。尤其是临近季末的同一天降准降息的大招,上次实施还要追溯到08年的12月份。这轮过后,1年期定存基准利率已经降到2%,与02年2月份历史最低点1.98%仅有一步之遥,也创下了12年6月8号本轮降息周期开启之后的新低。我们在1季报中指出:为了降低实际利率和稳增长需要,市场需要更为主动和坚决的政策支持,未来进一步降准和降息应该没有悬念。在本季度,市场纠结于各种因素,对货币政策是否会进一步放松表示疑虑。但各种宏观数据的弱势企稳以及准备金率向正常回归的大方向,我们坚持货币宽松不会动摇,而实际情况也验证了这一点。值得指出的是:本季度出现的银行利率上浮区间不再一浮到顶、最新一次对称降息以及取消贷存比指标,可以判断银行利率市场化进程已经基本取得成功。

利率债市场在本季度经历了短端和长端冰火两重天的走势。在降息降准的利好下,短端利率迅速下行,但长端利率却在地方债置换供给压力和经济企稳预期下出现了反复,收益率曲线出现陡峭化变动。市场的焦点集中在宏观经济是否会回暖以及央行是否有动力维持长期的低利率,通过降低批发负债成本,带动银行存款成本下降。影响经济、长期信用产品以及股市的是长期利率,而非短期利率。长期利率的影响更受制于长期资金的供需关系以及未来通胀的预期。我们判断,目前各项经济指标处于弱势企稳状态,本轮宽松周期还远未结束,管理层不会改变目前鸽派态度。央行将更多的利用降准和扭曲操作来实现对长端流动性的调节。考虑到2季度期限利差的扩大以及宽松的资金面,息差交易将是下半年的主流策略。我们本季度继续增加了组合久期以及对长端利率债的配置仓位。

同利率债类似,分化也是2季度信用债市场的主题,中高等级信用债跑赢低等级信用债。信用事件频发和评级调整给予低等级信用债估值的压力,加上今