交银施罗德强化回报债券型证券投资基金

2015 第二季度报告

基金管理人:交银施罗德基金管理有限公司
基金托管人:中信银行股份有限公司
报告送出日期:二〇一五年七月十八日

§1 重要提示

基金管理人的董事会及董事保证本报告所载资料不存在虚假记载、误导性陈述或重大遗漏,并对其内容的真实性、准确性和完整性承担个别及连带责任。

基金托管人中信银行股份有限公司根据本基金合同规定,于2015年7月17日复核了本报告中的财务指标、净值表现和投资组合报告等内容,保证复核内容不存在虚假记载、误导性陈述或者重大遗漏。

基金管理人承诺以诚实信用、勤勉尽责的原则管理和运用基金资产,但不保证基金一定盈利。

基金的过往业绩并不代表其未来表现。投资有风险,投资者在作出投资决策前应仔细阅读本基金的招募说明书。

本报告中财务资料未经审计。

本报告期自2015年4月1日起至6月30日止。

§2 基金产品概况

基金简称	交银强化回报债券	
基金主代码	519733	
基金运作方式	契约型开放式	
基金合同生效日	2014年1月28日	
报告期末基金份额总额	257,759,180.84份	
投资目标	本基金在严格控制风险和保持资产流动性的前提下,重点投资于债券资产,力争实现基金资产的长期稳定增值。	
投资策略	本基金充分发挥基金管理人的研究优势,将严谨、规范化的基本面研究分析与积极主动的投资风格相结合,在分析和判断宏观经济运行状况和金融市场运行趋势的基础上,动态调整债券、股票等大类资产比例。本基金以债券投资为核心,重点关注债券组合久期调整、期限结构配置及债券类属配置,并在严谨深入的信用分析基础上,综合考量信用债券的信用评级,以及各类债券的流动性、供求关系和收益率水平等,同时本基金也通过综合运用骑乘操作、套利操作等策略精选个券,提高投资组合收益。此外,在风险可控的前提下,本基金适度关注股票、权证市场的运行状况与相应风险收益特征,有效把握投资机会,适时增强组合收益。	
业绩比较基准	中债综合全价指数	
风险收益特征	本基金是一只债券型基金,其风险与预期收益高于货币市场基金,低于混合型基金和股票型基金,属于证券投资基金中中等风险的品种。	
基金管理人	交银施罗德基金管理有限公司	
基金托管人	中信银行股份有限公司	
下属两级基金的基金简称	交银强化回报债券A/B	交银强化回报债券C
下属两级基金的交易代码	519733(前端)、519734(后端)	519735
报告期末下属两级基金的份额总额	254,027,440.78份	3,731,740.06份

注:本基金A类基金份额采用前端收费模式,B类基金份额采用后端收费模式,前端交易代码即为A类基金份额交易代码,后端交易代码即为B类基金份额交易代码。

§3 主要财务指标和基金净值表现

3.1 主要财务指标

单位:人民币元

主要财务指标	报告期(2015年4月1日-2015年6月30日)	
	交银强化回报债券A/B	交银强化回报债券C
1.本期已实现收益	10,179,344.00	184,160.01
2.本期利润	12,357,487.17	203,610.05
3.加权平均基金份额本期利润	0.0562	0.0496
4.期末基金资产净值	293,169,016.50	4,293,696.63
5.期末基金份额净值	1.154	1.151

注:1、本基金A/B类业绩指标不包括持有人认购或交易基金的各项费用,计入费用后的实际收益水平要低于所列数字。

2、本期已实现收益指基金本期利息收入、投资收益、其他收入(不含公允价值变动收益)扣除相关费用后的余额,本期利润为本期已实现收益加上本期公允价值变动收益。

3.2 基金净值表现

3.2.1 本报告期基金份额净值增长率及其与同期业绩比较基准收益率的比较

1、交银强化回报债券A/B:

阶段	净值增长率①	净值增长率标准差②	业绩比较基准收益率③	业绩比较基准收益率标准差④	①-③	②-④
过去三个月	5.97%	0.48%	1.35%	0.10%	4.62%	0.38%

2、交银强化回报债券C:

阶段	净值增长率①	净值增长率标准差②	业绩比较基准收益率③	业绩比较基准收益率标准差④	①-③	②-④
过去三个月	5.99%	0.49%	1.35%	0.10%	4.64%	0.39%

3.2.2 自基金合同生效以来基金份额累计净值增长率变动及其与同期业绩比较基准收益率变动的比较

交银施罗德强化回报债券型证券投资基金

份额累计净值增长率与业绩比较基准收益率的历史走势对比图

(2014年1月28日至2015年6月30日)

1. 交银强化回报债券A/B

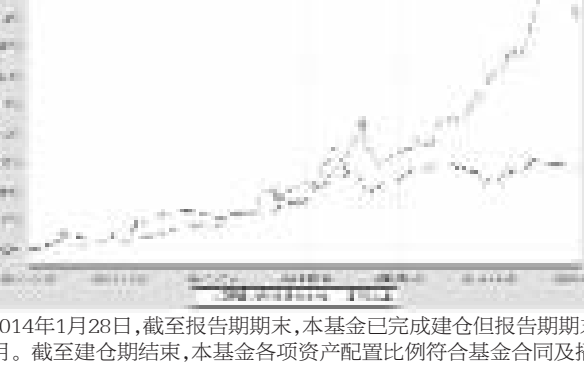

注:本基金基金合同生效日为2014年1月28日,截至报告期期末,本基金已完成建仓但报告期期末距建仓结束未满一年。本基金建仓期为自基金合同生效日起的6个月。截至建仓期结束,本基金各项资产配置比例符合基金合同及招募说明书有关投资比例的约定。

2. 交银强化回报债券C

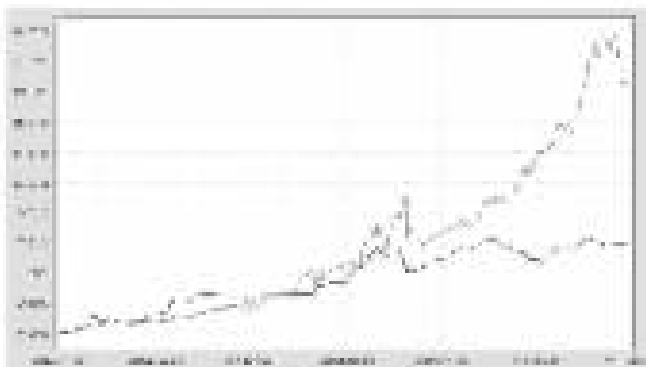

注:本基金基金合同生效日为2014年1月28日,截至报告期期末,本基金已完成建仓但报告期期末距建仓结束未满一年。本基金建仓期为自基金合同生效日起的6个月。截至建仓期结束,本基金各项资产配置比例符合基金合同及招募说明书有关投资比例的约定。

§4 管理人报告

4.1 基金经理(或基金经理小组)简介

姓名	职务	任本基金的基金经理期限		证券从业年限	说明
		任职日期	离任日期		
赵凌琦	本基金、交银增利债券、交银信用添利债券(LOF)、交银理财60天债券、交银双轮动债券、交银定期支付月月丰债券、交银丰盈收益债券的基金经理,公司固定收益部副总经理	2014-01-28	-	2年	赵凌琦女士,10年金融投资经验,财政部财政科研所经济学硕士。历任中国航空集团财务公司投资经理,中国人寿资产管理有限公司投资经理。2013年加入交银施罗德基金管理有限公司。
李德亮	本基金、交银蓝筹股票、交银定期支付双息平衡混合的基金经理	2014-01-28	-	9年	李德亮先生,同济大学管理学学士,中国人民银行研究生部金融学硕士。2006年加入交银施罗德基金管理有限公司,历任行业分析师、基金经理助理。
孙超	本基金、交银纯债债券发起、交银理财60天债券、交银双轮动债券、交银定期支付月月丰债券、交银丰润收益债券、交银丰享收益债券、交银丰泽收益债券的基金经理	2014-08-26	-	4年	孙超先生,美国哥伦比亚大学经济学硕士。历任中信建投证券股份有限公司资产管理部经理、高级经理。2013年加入交银施罗德基金管理有限公司,历任基金经理助理。

注:基金经理(或基金经理小组)期后变动(如有)敬请关注基金管理人发布的相关公告。

4.2 管理人对报告期内本基金运作遵规守信情况的说明

在报告期内,本基金管理人严格遵循了《中华人民共和国证券投资基金法》、基金合同和其他相关法律法规的规定,并本着诚实信用、勤勉尽责的原则管理和运用基金资产,基金投资管理符合有关法律法规和基金合同的规定,为基金持有人谋求最大利益。

4.3 公平交易专项说明

4.3.1公平交易制度的执行情况

本公司制定了严格的投资控制制度和公平交易监控制度来保证旗下基金运作的公平,旗下所管理的所有资产组合,包括证券投资基金和特定客户资产管理专户均严格遵循制度进行公平交易。

公司建立资源共享的投资研究信息平台,确保各投资组合在获得投资信息、投资建议和实施投资决策方面享有公平的机会。公司在交易执行环节实行集中交易制度,建立公平的交易分配制度。对于交易所公开竞价交易,遵循"时间优先、价格优先、比例分配"的原则,全部通过交易系统进行比例分配;对于非集中竞价交易、以公司名义进行的场外交易,遵循"价格优先、比例分配"的原则按事前独立确定的投资方案对交易结果进行分配。

公司中央交易室和风险管理部进行日常投资交易行为监控,风险管理部负责对各账户公平交易进行事后分析,于每季度和每年度分别对公司管理的不同投资组合的整体收益率差异、分投资类别的收益率差异以及不同时间窗口同向交易的交易价差进行分析,通过分析评估和信息披露来加强对公平交易过程和结果的监督。

报告期内本公司严格执行公平交易制度,公平对待旗下各投资组合,未发现任何违反公平交易的行为。

4.3.2异常交易行为的专项说明

本基金于本报告期内不存在异常交易行为。本报告期内,本公司管理的所有投资组合参与的交易所公开竞价同日反向交易成交较少的单边交易量没有超过该证券当日总成交量5%的情形,本基金与本公司管理的其他投资组合在不同时间窗下(如日内、3日内、5日内)同向交易的交易价差未出现异常。

4.4 报告期内基金的投资策略和运作分析

二季度,经济仍在底部,上行动力不足,但政策加码稳增长延续:国内融资定向支持力度增强,PSL和地方可置换债务规模均有所扩大,地产销量持续好转。货币政策继续宽松,银行间资金利率维持低位。发改委允许企业借新还旧,城投债可能继续松绑。1年期金融债收益率大幅下行约100bp,10年金融债收益率窄幅震荡,整体收益率曲线呈陡峭化。

中债总全价(总值)指数在4月上涨1.30%,5月上涨0.10%,6月下跌0.05%。本基金保持纯债资产配置的中性久期,以积极的权益类投资分享了A股牛市阶段性果实,6月中旬以来适时降低了权益类仓位。

债券市场面临多重考验:稳增长政策持续发力,资金面宽松已被充分预期、美联储加息渐行渐近,地方债置换进度亦有可能超出投资者预期。我们对三季度债券市场持谨慎态度,警惕预期先于现实而进行调整。权益类市场的波动加大,债券市场作为避险场所有望成为部分投资者的替代选项。打破刚性兑付的预期进一步上升,我们保持对低等级信用债的警惕。本基金三季度考虑视情况适当缩短久期,以审慎的操作风格应对债券市场可能的波动。对于权益类资产,我们认为这轮股票市场上涨伴随着大量杠杆资金的使用,在市场方向不明确的时间段,杠杆工具会加大市场双向波动的幅度,尤其是如果出现市场连续下跌的情况,杠杆工具内生的止损机制被触发,更可能扩大市场向下波动的空间。本基金三季度将灵活调控权益类仓位,力争获取绝对收益。

4.5 报告期内基金的业绩表现

截至2015年6月30日,交银强化回报债券A/B份额净值为1.154元,本报告期份额净值增长率为5.97%,同期业绩比较基准增长率为1.35%;交银强化回报债券C份额净值为1.151元,本报告期份额净值增长率为5.99%,同期业绩比较基准增长率为1.35%。

4.6报告期内基金持有人数或基金资产净值预警说明

本基金本报告期内无需预警说明。

§5 投资组合报告

5.1 报告期末基金资产组合情况

序号	项目	金额(元)	占基金总资产的比例(%)
1	权益投资	36,803,978.38	8.40
	其中:股票	36,803,978.38	8.40
2	固定收益投资	313,715,834.49	71.61
	其中:债券	313,715,834.49	71.61
	资产支持证券	-	-
3	贵金属投资	-	-
4	金融衍生品投资	-	-
5	买入返售金融资产	-	-
	其中:买断式回购的买入返售金融资产	-	-
6	银行存款和结算备付金合计	83,500,959.73	19.06
7	其他资产	4,047,284.70	0.92
8	合计	438,068,057.30	100.00

5.2 报告期末按行业分类的股票投资组合

代码	行业类别	公允价值(元)	占基金资产净值比例(%)
A	农、林、牧、渔业	-	-
B	采矿业	-	-
C	制造业	20,619,373.70	6.93
D	电力、热力、燃气及水生产和供应业	-	-
E	建筑业	-	-
F	批发和零售业	-	-
G	交通运输、仓储和邮政业	-	-
H	住宿和餐饮业	-	-
I	信息传输、软件和信息技术服务业	-	-
J	金融业	8,213,604.68	2.76
K	房地产业	5,931,000.00	1.99
L	租赁和商务服务业	2,040,000.00	0.69
M	科学研究和技术服务业	-	-
N	水利、环境和公共设施管理业	-	-
O	居民服务、修理和其他服务业	-	-
P	教育	-	-
Q	卫生和社会工作	-	-
R	文化、体育和娱乐业	-	-
S	综合	-	-
	合计	36,803,978.38	12.37

5.3 报告期末按公允价值占基金资产净值比例大小排序的前十名股票投资明细

序号	股票代码	股票名称	数量(股)	公允价值(元)	占基金资产净值比例(%)
1	600816	安信信托	119,974	5,977,104.68	2.01
2	000596	古井贡酒	120,000	5,601,600.00	1.88
3	600963	岳阳林纸	359,930	3,602,899.30	1.21
4	002285	世联行	150,000	3,216,000.00	1.08
5	000800	一汽轿车	125,000	3,110,000.00	1.05
6	000030	富奥股份	250,000	2,892,500.00	0.97
7	600325	华发股份	150,000	2,715,000.00	0.91
8	600016	民生银行	225,000	2,236,500.00	0.75
9	603555	贵人鸟	50,000	2,089,000.00	0.70
10	000061	农 产 品	100,000	2,040,000.00	0.69

5.4 报告期末按债券品种分类的债券投资组合

序号	债券品种	公允价值(元)	占基金资产净值比例(%)
1	国家债券	-	-
2	央行票据	-	-
3	金融债券	131,093,600.00	44.07
	其中:政策性金融债	131,093,600.00	44.07
4	企业债券	116,592,707.49	39.20
5	企业短期融资券	49,959,000.00	16.80
6	中期票据	15,333,500.00	5.15
7	可转债	247,027.00	0.08
8	可交换债	490,000.00	0.16
9	其他	-	-
10	合计	313,715,834.49	105.46

5.5 报告期末按公允价值占基金资产净值比例大小排序的前五名债券投资明细

序号	债券代码	债券名称	数量(张)	公允价值(元)	占基金资产净值比例(%)
1	150411	15农发11	370,000	37,159,100.00	12.49
2	150205	15国开05	300,000	29,241,000.00	9.83
3	127106	14黑债01	200,000	20,770,000.00	6.98
4	118326	15宁证01	200,000	20,000,000.00	6.72
5	150413	15农发13	200,000	19,986,000.00	6.72

5.6 报告期末按公允价值占基金资产净值比例大小排序的前十名资产支持证券投资明细

本基金本报告期末未持有资产支持证券。

5.7 报告期末按公允价值占基金资产净值比例大小排序的前五名贵金属投资明细

本基金本报告期末未持有贵金属。

5.8 报告期末按公允价值占基金资产净值比例大小排序的前五名权证投资明细

本基金本报告期末未持有权证。

5.9 报告期末本基金投资的股指期货交易情况说明

本基金本报告期末未持有股指期货。

5.10 报告期末本基金投资的国债期货交易情况说明

本基金本报告期末未持有国债期货。

5.11 投资组合报告附注

5.11.1报告期内本基金投资的前十名证券的发行主体未被监管部门立案调查,在本报告编制日前一年内本基金投资的前十名证券的发行主体未受到公开谴责和处罚。

5.11.2本基金投资的前十名股票中,没有超出基金合同规定的备选股票库之外的股票。

5.11.3 其他资产构成

序号	名称	金额(元)
1	存出保证金	444,368.74
2	应收证券清算款	-
3	应收股利	-
4	应收利息	3,587,295.89
5	应收申购款	15,620.07
6	其他应收款	-
7	待摊费用	-
8	其他	-
9	合计	4,047,284.70

5.11.4 报告期末持有的处于转股期的可转换债券明细

本基金本报告期末未持有处于转股期的可转换债券。

5.11.5 报告期末前十名股票中存在流通受限情况的说明

本基金本报告期末前十名股票中不存在流通受限情况。

5.11.6 投资组合报告附注的其他文字描述部分

1、本基金本报告期末未持有处于交换期的可交换债券。

2、由于四舍五入的原因,分项之和与合计项之间可能存在尾差。

§6 开放式基金份额变动

单位:份

项目	交银强化回报债券A/B	交银强化回报债券C
报告期期初基金份额总额	148,289,064.75	2,886,799.36
本报告期期间基金总申购份额	110,054,056.22	7,523,423.37
减:本报告期期间基金总赎回份额	4,315,680.19	6,678,482.67
本报告期期间基金拆分变动份额(份额减少以"-"填列)	-	-
报告期期末基金份额总额	254,027,440.78	3,731,740.06

注:1、如果本报告期间发生转换入、红利再投业务,则总申购份额中包含该业务;

2、如果本报告期间发生转换出业务,则总赎回份额中包含该业务。

§7 基金管理人运用固有资金投资本基金情况

7.1 基金管理人持有本基金份额变动情况

本报告期内未发生基金管理人运用固有资金投资本基金的情况。

7.2 基金管理人运用固有资金投资本基金交易明细

本基金管理人本报告期内未进行本基金的申购、赎回、红利再投等。

§8 备查文件目录

8.1 备查文件目录

1、中国证监会准予交银施罗德强化回报债券型证券投资基金募集注册的文件;

2、《交银施罗德强化回报债券型证券投资基金基金合同》;

3、《交银施罗德强化回报债券型证券投资基金招募说明书》;

4、《交银施罗德强化回报债券型证券投资基金托管协议》;

5、关于募集交银施罗德强化回报债券型证券投资基金之法律意见书;

6、基金管理人业务资格批件、营业执照;

7、基金托管人业务资格批件、营业执照;

8、报告期内交银施罗德强化回报债券型证券投资基金在指定报刊上各项公告的原稿。

8.2 存放地点

备查文件存放于基金管理人的办公场所。

8.3 查阅方式

投资者可在办公时间内至基金管理人的办公场所免费查阅备查文件,或者登录基金管理人的网站(www.fund001.com,www.bocomschroder.com)查阅。在支付工本费后,投资者可在合理时间内取得上述文件的复制件或复印件。

投资者对本报告书如有疑问,可咨询本基金管理人交银施罗德基金管理有限公司。本公司客户服务中心电话:400-700-5000(免长途话费),021-61055000,电子邮件:services@jysld.com。

交银施罗德趋势优先股票证券投资基金

2015 第二季度报告

基金管理人:交银施罗德基金管理有限公司
基金托管人:中国工商银行股份有限公司
报告送出日期:二〇一五年七月十八日

§1 重要提示

基金管理人的董事会及董事保证本报告所载资料不存在虚假记载、误导性陈述或重大遗漏,并对其内容的真实性、准确性和完整性承担个别及连带责任。

基金托管人中国工商银行股份有限公司根据本基金合同规定,于2015年7月17日复核了本报告中的财务指标、净值表现和投资组合报告等内容,保证复核内容不存在虚假记载、误导性陈述或者重大遗漏。

基金管理人承诺以诚实信用、勤勉尽责的原则管理和运用基金资产,但不保证基金一定盈利。

基金的过往业绩并不代表其未来表现。投资有风险,投资者在作出投资决策前应仔细阅读本基金的招募说明书。

本报告中财务资料未经审计。

本报告期自2015年4月1日起至6月30日止。

§2 基金产品概况

基金简称	交银趋势股票	
基金主代码	519702	
交易代码	519702(前端)	519703(后端)
基金运作方式	契约型开放式	
基金合同生效日	2010年12月22日	
报告期末基金份额总额	242,175,078.44份	
投资目标	本基金力图通过把握中国人口变化的重大趋势,精选受益其中的优势行业和个股,在控制风险并保持基金资产良好的流动性的前提下,力争实现基金资产的长期稳定增值。	
投资策略	本基金充分发挥基金管理人的研究优势,将严谨、规范化的选股方法与积极主动的投资风格相结合,在分析和判断未来人口趋势的重大转变对国民消费倾向、国家收入分配政策、产业升级和区域发展方向等战略决策的重要影响以及其中所蕴涵的行业投资机会的基础上,挖掘受益其中的优势行业,精选个股,以谋求超额收益。	
业绩比较基准	75%×沪深300指数收益率+25%×中信标普全债指数收益率	
风险收益特征	本基金是一只股票型基金,属于基金中的高风险品种,本基金的风险与预期收益高于混合型基金和债券型基金。	
基金管理人	交银施罗德基金管理有限公司	
基金托管人	中国工商银行股份有限公司	

§3 主要财务指标和基金净值表现

3.1 主要财务指标

单位:人民币元

主要财务指标	报告期(2015年4月1日-2015年6月30日)
1.本期已实现收益	182,044,326.55
2.本期利润	85,448,256.46
3.加权平均基金份额本期利润	0.2772
4.期末基金资产净值	366,500,812.86
5.期末基金份额净值	1.513

注:1、上述基金业绩指标不包括持有人认购或交易基金的各项费用,计入费用后的实际收益水平要低于所列数字;

2、本期已实现收益指基金本期利息收入、投资收益、其他收入(不含公允价值变动收益)扣除相关费用后的余额,本期利润为本期已实现收益加上本期公允价值变动收益。

3.2 基金净值表现

3.2.1 本报告期基金份额净值增长率及其与同期业绩比较基准收益率的比较

阶段	净值增长率①	净值增长率标准差②	业绩比较基准收益率③	业绩比较基准收益率标准差④	①-③	②-④
过去三个月	14.80%	3.31%	8.46%	1.96%	6.34%	1.35%

3.2.2 自基金合同生效以来基金份额累计净值增长率变动及其与同期业绩比较基准收益率变动的比较

交银施罗德趋势优先股票证券投资基金

份额累计净值增长率与业绩比较基准收益率历史走势对比图

(2010年12月22日至2015年6月30日)

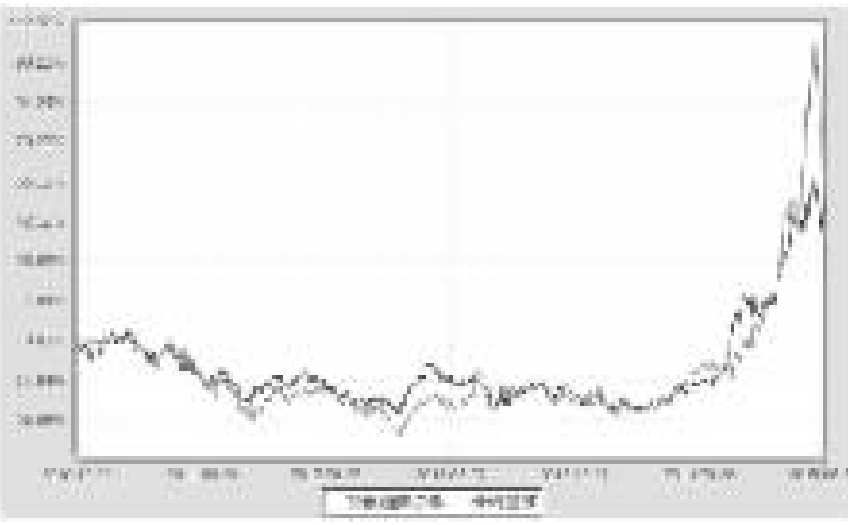

注:本基金建仓期为自基金合同生效日起的6个月。截至建仓期结束,本基金各项资产配置比例符合基金合同及招募说明书有关投资比例的约定。

§4 管理人报告

4.1 基金经理(或基金经理小组)简介

姓名	职务	任本基金的基金经理期限		证券从业年限	说明
		任职日期	离任日期		
曹文俊	本基金、交银施罗德精选股票证券投资基金的基金经理	2013-08-08	-	10年	曹文俊先生,硕士学位。历任申银万国证券研究所有限公司助理分析师,申万巴黎基金管理有限公司(现申万菱信基金管理有限公司)研究员。2010年加入交银施罗德基金管理有限公司,历任行业分析师、基金经理助理。

注:基金经理(或基金经理小组)期后变动(如有)敬请关注基金管理人发布的相关公告。

4.2 管理人对报告期内本基金运作遵规守信情况的说明

在报告期内,本基金管理人严格遵循了《中华人民共和国证券投资基金法》、基金合同和其他相关法律法规的规定,并本着诚实信用、勤勉尽责的原则管理和运用基金资产,基金投资管理符合有关法律法规和基金合同的规定,为基金持有人谋求最大利益。

4.3 公平交易专项说明

4.3.1 公平交易制度的执行情况

本公司制定了严格的投资控制制度和公平交易监控制度来保证旗下基金运作的公平,旗下所管理的所有资产组合,包括证券投资基金和特定客户资产管理专户均严格遵循制度进行公平交易。

公司建立资源共享的投资研究信息平台,确保各投资组合在获得投资信息、投资建议和实施投资决策方面享有公平的机会。公司在交易执行环节实行集中交易制度,建立公平的交易分配制度。对于交易所公开竞价交易,遵循"时间优先、价格优先、比例分配"的原则,全部通过交易系统进行比例分配;对于非集中竞价交易、以公司名义进行的场外交易,遵循"价格优先、比例分配"的原则按事前独立确定的投资方案对交易结果进行分配。

公司中央交易室和风险管理部进行日常投资交易行为监控,风险管理部负责对各账户公平交易进行事后分析,于每季度和每年度分别对公司管理的不同投资组合的整体收益率差异、分投资类别的收益率差异以及不同时间窗口同向交易的交易价差进行分析,通过分析评估和信息披露来加强对公平交易过程和结果的监督。

报告期内本公司严格执行公平交易制度,公平对待旗下各投资组合,未发现任何违反公平交易的行为。

4.3.2 异常交易行为的专项说明

本基金于本报告期内不存在异常交易行为。本报告期内,本公司管理的所有投资组合参与的交易所公开竞价同日反向交易成交较少的单边交易量没有超过该证券当日总成交量5%的情形,本基金与本公司管理的其他投资组合在不同时间窗下(如日内、3日内、5日内)同向交易的交易价差未出现异常。

4.4 报告期内基金的投资策略和运作分析

二季度市场经历了快速上涨和急速下跌的过程,市场波动显著加大。从指数表现来看,创业板和中小盘指数上涨幅度明显领先,但在6月回落过程中跌幅也较大。从宏观数据来看,经济增速仍然疲弱,市场上涨以估值提升为主,缺乏盈利增长的基本面支撑。二季度本基金净值表现跑赢业绩比较基准,主要缘于组合整体偏成长风格以及选股因素。

展望未来一个季度,我们对市场持积极防御态度。经历6月市场急速下跌,市场赚钱效应消失殆尽,资金流入迅速放缓。因此,我们判断市场资金供求关系的天平已经出现失衡,我们将从进攻策略转向防御策略。选股方向上,我们依然倾向于符合中期转型方向的产业,但对主业安全边际的要求将大幅提升。

4.5报告期内基金的业绩表现

截至2015年6月30日,本基金份额净值为1.513元,本报告期份额净值增长率为14.80%,同期业绩比较基准增长率为8.46%。

4.6报告期内基金持有人数或基金资产净值预警说明

本基金本报告期内无需预警说明。

§5投资组合报告

5.1 报告期末基金资产组合情况

序号	项目	金额(元)	占基金总资产的比例(%)
1	权益投资	307,331,621.50	78.96
	其中:股票	307,331,621.50	78.96
2	固定收益投资	18,890.30	0.00
	其中:债券	18,890.30	0.00
	资产支持证券	-	-
3	贵金属投资	-	-
4	金融衍生品投资	-	-
5	买入返售金融资产	-	-
	其中:买断式回购的买入返售金融资产	-	-
6	银行存款和结算备付金合计	81,040,197.79	20.82
7	其他资产	820,396.03	0.21
8	合计	389,211,105.62	100.00

5.2 报告期末按行业分类的股票投资组合

代码	行业类别	公允价值(元)	占基金资产净值比例(%)
A	农、林、牧、渔业	-	-
B	采矿业	-	-
C	制造业	187,898,791.59	51.27
D	电力、热力、燃气及水生产和供应业	-	-
E	建筑业	4,229,289.32	1.15
F	批发和零售业	7,962,026.40	2.17
G	交通运输、仓储和邮政业	-	-
H	住宿和餐饮业	-	-
I	信息传输、软件和信息技术服务业	29,383,017.02	8.02
J	金融业	-	-
K	房地产业	-	-
L	租赁和商务服务业	12,239,592.00	3.34
M	科学研究和技术服务业	17,612,280.00	4.81
N	水利、环境和公共设施管理业	-	-
O	居民服务、修理和其他服务业	-	-
P	教育	-	-
Q	卫生和社会工作	35,717,326.11	9.75
R	文化、体育和娱乐业	12,289,299.06	3.35
S	综合	-	-
	合计	307,331,621.50	83.86

5.3 报告期末按公允价值占基金资产净值比例大小排序的前十名股票投资明细

序号	股票代码	股票名称	数量(股)	公允价值(元)	占基金资产净值比例(%)
1	002169	智光电气	800,000	21,248,000.00	5.80
2	300347	泰格医药	599,894	20,468,383.28	5.58
3	300332	天壕节能	698,900	17,612,280.00	4.81
4	600418	江淮汽车	1,199,920	16,894,873.60	4.61
5	600763	通策医疗	179,971	15,248,942.83	4.16
6	300329	海伦钢琴	399,969	13,998,915.00	3.82
7	000902	新洋丰	500,000	13,575,000.00	3.70
8	600074	保千里	699,930	12,934,706.40	3.53
9	000681	视觉中国	299,301	12,289,299.06	3.35
10	000061	农 产 品	599,980	12,239,592.00	3.34

5.4 报告期末按债券品种分类的债券投资组合

序号	债券品种	公允价值(元)	占基金资产净值比例(%)
1	国家债券	-	-
2	央行票据	-	-
3	金融债券	-	-
	其中:政策性金融债	-	-
4	企业债券	-	-
5	企业短期融资券	-	-
6	中期票据	-	-
7	可转债	18,890.30	0.01
8	其他	-	-
9	合计	18,890.30	0.01

5.5 报告期末按公允价值占基金资产净值比例大小排序的前五名债券投资明细

序号	债券代码	债券名称	数量(张)	公允价值(元)	占基金资产净值比例(%)
1	110031	航信转债	130	18,890.30	0.01

5.6 报告期末按公允价值占基金资产净值比例大小排序的前十名资产支持证券投资明细

本基金本报告期末未持有资产支持证券。

5.7 报告期末按公允价值占基金资产净值比例大小排序的前五名贵金属投资明细

本基金本报告期末未持有贵金属。

5.8 报告期末按公允价值占基金资产净值比例大小排序的前五名权证投资明细

本基金本报告期末未持有权证。

5.9 报告期末本基金投资的股指期货交易情况说明

本基金本报告期末未持有股指期货。

5.10 报告期末本基金投资的国债期货交易情况说明

本基金本报告期末未持有国债期货。

5.11 投资组合报告附注

5.11.1报告期内本基金投资的前十名证券的发行主体未被监管部门立案调查,在本报告编制日前一年内本基金投资的前十名证券的发行主体未受到公开谴责和处罚。

5.11.2本基金投资的前十名股票中,没有超出基金合同规定的备选股票库之外的股票。

5.11.3 其他资产构成

序号	名称	金额(元)
1	存出保证金	691,535.43
2	应收证券清算款	-
3	应收股利	-
4	应收利息	12,530.10
5	应收申购款	116,330.50
6	其他应收款	-
7	待摊费用	-
8	其他	-
9	合计	820,396.03

5.11.4 报告期末持有的处于转股期的可转换债券明细

本基金本报告期末未持有处于转股期的可转换债券。

5.11.5 报告期末前十名股票中存在流通受限情况的说明

序号	股票代码	股票名称	流通受限部分的公允价值(元)	占基金资产净值比例(%)	流通受限情况说明
1	600763	通策医疗	15,248,942.83	4.16	重大事项
2	600074	保千里	12,934,706.40	3.53	重大事项

5.11.6 投资组合报告附注的其他文字描述部分

由于四舍五入的原因,分项之和与合计项之间可能存在尾差。

§6 开放式基金份额变动

单位:份

报告期期初基金份额总额	415,463,174.60
本报告期期间基金总申购份额	55,056,665.44
减:本报告期期间基金总赎回份额	228,344,761.60
本报告期期间基金拆分变动份额(份额减少以"-"填列)	-
报告期期末基金份额总额	242,175,078.44

注:1、如果本报告期间发生转换入、红利再投业务,则总申购份额中包含该业务;

2、如果本报告期间发生转换出业务,则总赎回份额中包含该业务。

§7 基金管理人运用固有资金投资本基金情况

7.1 基金管理人持有本基金份额变动情况

单位:份

报告期期初管理人持有的本基金份额	20,001,800.00
本报告期买入/申购总份额	-
本报告期卖出/赎回总份额	-
报告期期末管理人持有的本基金份额	20,001,800.00
报告期期末持有的本基金份额占基金总份额比例(%)	8.26

注:1、如果本报告期间发生转换入、红利再投业务,则总申购份额中包含该业务。

2、如果本报告期间发生转换出业务,则总赎回份额中包含该业务。

7.2 基金管理人运用固有资金投资本基金交易明细

本基金管理人本报告期内未进行本基金的申购、赎回、红利再投等。

§8 备查文件目录

8.1 备查文件目录

1、中国证监会核准交银施罗德趋势优先股票证券投资基金募集的文件;

2、《交银施罗德趋势优先股票证券投资基金基金合同》;

3、《交银施罗德趋势优先股票证券投资基金招募说明书》;

4、《交银施罗德趋势优先股票证券投资基金托管协议》;

5、关于申请募集交银施罗德趋势优先股票证券投资基金之法律意见书;

6、基金管理人业务资格批件、营业执照;

7、基金托管人业务资格批件、营业执照;

8、报告期内交银施罗德趋势优先股票证券投资基金在指定报刊上各项公告的原稿。

8.2 存放地点

备查文件存放于基金管理人的办公场所。

8.3 查阅方式

投资者可在办公时间内至基金管理人的办公场所免费查阅备查文件,或者登录基金管理人的网站(www.fund001.com,www.bocomschroder.com)查阅。在支付工本费后,投资者可在合理时间内取得上述文件的复制件或复印件。

投资者对本报告书如有疑问,可咨询本基金管理人交银施罗德基金管理有限公司。本公司客户服务中心电话:400-700-5000(免长途话费),021-61055000,电子邮件:services@jysld.com。

交银施罗德全球自然资源证券投资基金

2015 第二季度报告

基金管理人:交银施罗德基金管理有限公司
基金托管人:中国建设银行股份有限公司
报告送出日期:二〇一五年七月十八日

§1 重要提示

基金管理人的董事会及董事保证本报告所载资料不存在虚假记载、误导性陈述或重大遗漏,并对其内容的真实性、准确性和完整性承担个别及连带责任。

基金托管人中国建设银行股份有限公司根据本基金合同规定,于2015年7月17日复核了本报告中的财务指标、净值表现和投资组合报告等内容,保证复核内容不存在虚假记载、误导性陈述或者重大遗漏。

基金管理人承诺以诚实信用、勤勉尽责的原则管理和运用基金资产,但不保证基金一定盈利。

基金的过往业绩并不代表其未来表现。投资有风险,投资者在作出投资决策前应仔细阅读本基金的招募说明书。

本报告中财务资料未经审计。

本报告期自2015年4月1日起至6月30日止。

§2 基金产品概况

基金简称	交银全球资源股票(QDII)
基金主代码	519709
交易代码	519709
基金运作方式	契约型开放式
基金合同生效日	2012年5月22日
报告期末基金份额总额	79,777,348.28份
投资目标	在全球范围内精选自然资源相关行业的上市公司,通过积极主动的资产配置和组合管理,在有效控制组合下行风险的前提下力争实现资本的长期保值增值。
投资策略	通过对全球宏观经济、大宗商品价格和自然资源相关行业上市公司基本面的分析,根据宏观经济运行特点对不同自然资源类别相关资产价格或其所对应的大宗商品(如能源、贵金属、基本金属、农产品等)价格所产生的不同影响,利用基金管理人在大宗商品、自然资源及其相关产业等领域的专业研究,自上而下的选择明显受益于宏观经济运行特征的自然资源类别进行投资,同时在该资源类别内自下而上精选证券,挖掘定价合理、具备持续竞争优势、明显受益于相关资源价格上涨的上市公司股票进行投资,在有效控制下行风险的前提下,优化组合收益,构建具有长期投资价值的投资组合,实现资产的保值增值。
业绩比较基准	MSCI全球原材料总收益指数收益率×65%+MSCI全球能源总收益指数收益率×35%
风险收益特征	本基金为主要投资全球范围内自然资源相关行业上市公司的主动股票型基金,基金所投之标的与全球经济景气度、大宗商品市场表现及各相关产业联动性相对较高,波动性较大,风险与预期收益高于混合型基金和债券型基金,在股票基金中亦属于承担较高风险、预期收益较高的证券投资基金品种。
基金管理人	交银施罗德基金管理有限公司
基金托管人	中国建设银行股份有限公司
境外投资顾问英文名称	Schroder Investment Management Limited
境外投资顾问中文名称	施罗德投资管理有限公司
境外资产托管人英文名称	JPMorgan Chase Bank,National Association
境外资产托管人中文名称	摩根大通银行

§3 主要财务指标和基金净值表现

3.1 主要财务指标

单位:人民币元

主要财务指标	报告期(2015年4月1日-2015年6月30日)
1.本期已实现收益	-182,860.14
2.本期利润	-6,523,889.24
3.加权平均基金份额本期利润	-0.0715
4.期末基金资产净值	101,502,562.48
5.期末基金份额净值	1.272

注:1、上述基金业绩指标不包括持有人认购或交易基金的各项费用,计入费用后的实际收益水平要低于所列数字;

2、本期已实现收益指基金本期利息收入、投资收益、其他收入(不含公允价值变动收益)扣除相关费用后的余额,本期利润为本期已实现收益加上本期公允价值变动收益。

3.2 基金净值表现

3.2.1 本报告期基金份额净值增长率及其与同期业绩比较基准收益率的比较

阶段	净值增长率①	净值增长率标准差②	业绩比较基准收益率③	业绩比较基准收益率标准差④	①-③	②-④
过去三个月	9.66%	1.67%	-1.60%	0.78%	11.26%	0.89%

3.2.2 自基金合同生效以来基金份额累计净值增长率变动及其与同期业绩比较基准收益率变动的比较

交银施罗德全球自然资源证券投资基金

份额累计净值增长率与业绩比较基准收益率历史走势对比图

(2012年5月22日至2015年6月30日)

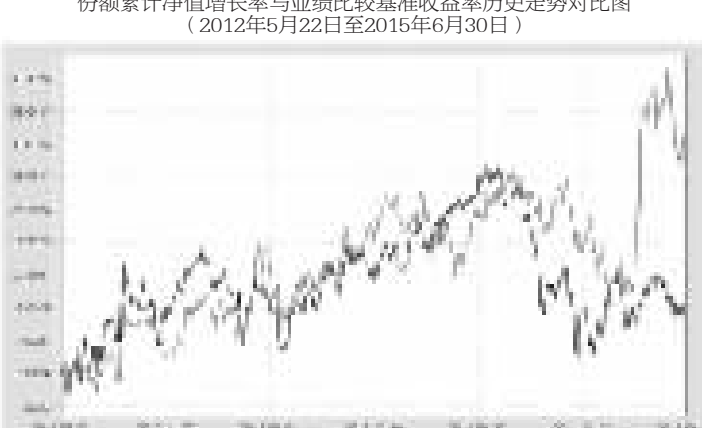

注:本基金建仓期为自基金合同生效日起的6个月。截至建仓期结束,本基金各项资产配置比例符合基金合同及招募说明书有关投资比例的约定。

§4 管理人报告

4.1 基金经理(或基金经理小组)简介

姓名	职务	任本基金的基金经理期限		证券从业年限	说明
		任职日期	离任日期		
晏青	本基金、交银施罗德环球精选价值证券投资基金的基金经理	2014-01-10	2015-04-22	9年	晏青先生,中国国籍。上海交通大学硕士。2006年加入交银施罗德基金管理有限公司,历任行业分析师、QDII高级分析师。2012年4月9日至2015年4月21日担任交银施罗德环球精选价值证券投资基金基金经理,2014年1月10日至2015年4月21日担任交银施罗德全球自然资源证券投资基金基金经理。
蔡铮	本基金、交银环球精选股票基金(QDII)、交银上证180公司治理ETF及其联接基金、交银深证300价值ETF及其联接基金、交银沪深300分层等权指数基金、交银国证新能源指数分级基金、交银中证海外中国互联网指数基金(QDII-LOF)、交银中证互联网金融指数分级基金的基金经理,公司量化投资部助理总经理	2015-04-22	-	6年	蔡铮先生,中国国籍,复旦大学电子工程硕士。历任瑞士银行香港分行分析员。2009年加入交银施罗德基金管理有限公司,历任投资研究部数量分析师、基金经理助理。

注:基金经理(或基金经理小组)期后变动(如有)敬请关注基金管理人发布的相关公告。

4.2 境外投资顾问为本基金提供投资建议的主要成员简介

姓名	在境外投资顾问所任职务	证券从业年限	说明
Simon Webber	施罗德集团多区域(全球及国际)股票投资主管、全球和国际股票基金经理、全球气候变化股票基金经理	16年	Simon Webber先生,英国曼彻斯特大学物理学学士,CFA。1999年加入施罗德投资管理有限公司,历任全球技术团队分析员。

4.3 报告期内本基金运作遵规守信情况说明

在报告期内,本基金管理人严格遵循了《中华人民共和国证券投资基金法》、基金合同和其他相关法律法规的规定,并本着诚实信用、勤勉尽责的原则管理和运用基金资产,基金投资管理符合有关法律法规和基金合同的规定,为基金持有人谋求最大利益。

4.4 公平交易专项说明

4.4.1公平交易制度的执行情况

本公司制定了严格的投资控制制度和公平交易监控制度来保证旗下基金运作的公平,旗下所管理的所有资产组合,包括证券投资基金和特定客户资产管理专户均严格遵循制度进行公平交易。

公司建立资源共享的投资研究信息平台,确保各投资组合在获得投资信息、投资建议和实施投资决策方面享有公平的机会。公司在交易执行环节实行集中交易制度,建立公平的交易分配制度。对于交易所公开竞价交易,遵循"时间优先、价格优先、比例分配"的原则,全部通过交易系统进行比例分配;对于非集中竞价交易、以公司名义进行的场外交易,遵循"价格优先、比例分配"的原则按事前独立确定的投资方案对交易结果进行分配。

公司中央交易室和风险管理部进行日常投资交易行为监控,风险管理部负责对各账户公平交易进行事后分析,于每季度和每年度分别对公司管理的不同投资组合的整体收益率差异、分投资类别的收益率差异以及不同时间窗口同向交易的交易价差进行分析,通过分析评估和信息披露来加强对公平交易过程和结果的监督。

报告期内本公司严格执行公平交易制度,公平对待旗下各投资组合,未发现任何违反公平交易的行为。

4.4.2 异常交易行为的专项说明

本基金于本报告期内不存在异常交易行为。本报告期内,本公司管理的所有投资组合参与的交易所公开竞价同日反向交易成交较少的单边交易量没有超过该证券当日总成交量5%的情形,本基金与本公司管理的其他投资组合在不同时间窗下(如日内、3日内、5日内)同向交易的交易价差未出现异常。

4.5 报告期内基金的投资策略和业绩表现说明

2015年二季度,全球股票市场整体表现尚可,但大宗商品有所分化。美元在二季度进入调整态势,美国国债收益率有所上行,房地产数据依然不错。欧元区虽然继续宽松,欧元下跌较多,但欧元区国债收益率呈现上行态势。香港市场因受困对美联储加息的担忧、政改以及希腊风波,投资者的风险偏好有所下降,资金延续了部分撤离香港市场的态势,但整体还是受益于A股上升的带动而出现上涨。大宗商品方面,油价超跌出现一定的反弹,工业金属依然疲弱,农产品涨跌互现。MSCI全球能源分类指数震荡下行。本基金顺应市场变化,在资产配置上做了一定的调整,仍跑赢业绩比较基准,取得正收益。

展望未来一个季度,美国经济增长有望重归上升通道,但联储加息始终是影响市场走势的最重要变量之一,我们需要紧密跟踪研究;虽然希腊事件短期会对市场形成困扰,但欧洲持续宽松政策已经产生一些积极的变化;中国政府一系列针对经济的刺激政策,有望对经济形成支撑。我们将密切观察市场的短期动向,平衡好风险和收益的关系。我们将坚持一贯的精选个股原则,努力为投资人获取稳健回报。

截至2015年6月30日,本基金份额净值为1.272元,本报告期份额净值增长率为9.66%,同期业绩比较基准增长率为-1.60%。

4.6报告期内基金持有人数或基金资产净值预警说明

本基金本报告期内无需预警说明。

§5 投资组合报告

5.1 报告期末基金资产组合情况

序号	项目	金额(人民币元)	占基金总资产的比例(%)
1	权益投资	96,306,577.81	93.27
	其中:普通股	96,306,577.81	93.27
	存托凭证	-	-
	优先股	-	-
	房地产信托	-	-
2	基金投资	-	-
3	固定收益投资	-	-
	其中:债券	-	-
	资产支持证券	-	-
4	金融衍生品投资	-	-
	其中:远期	-	-
	期货	-	-
	期权	-	-
	权证	-	-
5	买入返售金融资产	-	-
	其中:买断式回购的买入返售金融资产	-	-
6	货币市场工具	-	-
7	银行存款和结算备付金合计	5,770,494.07	5.59
8	其他资产	1,180,859.36	1.14
9	合计	103,257,931.24	100.00

5.2 报告期末在各个国家(地区)证券市场的股票及存托凭证投资分布

国家(地区)	公允价值(人民币元)	占基金资产净值比例(%)
香港	96,306,577.81	94.88
合计	96,306,577.81	94.88

注:1、国家(地区)类别根据其所在的证券交易所确定;

2、ADR、GDR按照存托凭证本身挂牌的证券交易所确定。

5.3 报告期末按行业分类的股票及存托凭证投资组合

行业类别	公允价值(人民币元)	占基金资产净值比例(%)
公共事业	28,439,220.25	28.02
非必需消费品	18,125,548.06	17.86
材料	15,085,942.92	14.86
工业	13,802,077.60	13.60
金融	8,452,741.94	8.33
能源	7,934,352.27	7.82
必需消费品	4,308,100.78	4.24
信息技术	158,593.99	0.16
合计	96,306,577.81	94.88

注:以上分类采用全球行业分类标准(GICS)。

5.4 报告期末按公允价值占基金资产净值比例大小排序的前十名股票及存托凭证投资明细

序号	公司名称(英文)	公司名称(中文)	证券代码	所在证券市场	所属国家(地区)	数量(股)	公允价值(人民币元)	占基金资产净值比例(%)
1	Luk Fook Holdings (International) Limited	六福集团(国际)有限公司	590 HK	香港证券交易所	香港	329,000	5,928,368.15	5.84
2	Hong Kong Exchanges And Clearing Limited	香港交易及结算所有限公司	388 HK	香港证券交易所	香港	27,400	5,911,799.81	5.82
3	China Power International Development Limited	中国电力国际发展有限公司	2380 HK	香港证券交易所	香港	1,096,000	5,108,002.46	5.03
4	Xinyi Glass Holdings Ltd.	信义玻璃控股有限公司	868 HK	香港证券交易所	香港	1,370,000	4,451,135.82	4.39
5	China High Speed Transmission Equipment Group Co., Ltd.	中国高速传动设备集团有限公司	658 HK	香港证券交易所	香港	731,000	3,879,587.08	3.82
6	China Resources Power Holdings Company Limited	华润电力控股有限公司	836 HK	香港证券交易所	香港	184,000	3,141,440.13	3.09
7	Chow Sang Sang Holdings International Limited	周生生集团国际有限公司	116 HK	香港证券交易所	香港	256,000	3,141,250.86	3.09
8	Huaneng Power International, Inc.	华能国际电力股份有限公司	902 HK	香港证券交易所	香港	366,000	3,117,151.45	3.07
9	Huadian Power International Corporation Limited	华电国际电力股份有限公司	1071 HK	香港证券交易所	香港	458,000	3,102,499.39	3.06
10	BBMG CORPORATION	北京金隅股份有限公司	2009 HK	香港证券交易所	香港	456,500	2,825,943.68	2.78

注:前十名股票及存托凭证的排名是按照上市公司不同的上市交易所合并计算排列所得。

5.5 报告期末按债券信用等级分类的债券投资组合

本基金本报告期末未持有债券。

5.6 报告期末按公允价值占基金资产净值比例大小排序的前五名债券投资明细

本基金本报告期末未持有债券。

5.7 报告期末按公允价值占基金资产净值比例大小排序的前十名资产支持证券投资明细

本基金本报告期末未持有资产支持证券。

5.8 报告期末按公允价值占基金资产净值比例大小排序的前五名金融衍生品投资明细

本基金本报告期末未持有金融衍生品。

5.9 报告期末按公允价值占基金资产净值比例大小排序的前十名基金投资明细

本基金本报告期末未持有基金。

5.10 投资组合报告附注

5.10.1报告期内本基金投资的前十名证券的发行主体未被监管部门立案调查,在本报告编制日前一年内本基金投资的前十名证券的发行主体未受到公开谴责和处罚。

5.10.2本基金投资的前十名股票中,没有超出基金合同规定的备选股票库之外的股票。

5.10.3 其他资产构成

序号	名称	金额(人民币元)
1	存出保证金	-
2	应收证券清算款	-
3	应收股利	540,723.91
4	应收利息	1,073.00
5	应收申购款	639,062.45
6	其他应收款	-
7	待摊费用	-
8	其他	-
9	合计	1,180,859.36

5.10.4 报告期末持有的处于转股期的可转换债券明细

本基金本报告期末未持有处于转股期的可转换债券。

5.10.5 报告期末前十名股票中存在流通受限情况的说明

本基金本报告期末前十名股票中不存在流通受限的情况。

5.10.6 投资组合报告附注的其他文字描述部分

由于四舍五入的原因,分项之和与合计项之间可能存在尾差。

§6 开放式基金份额变动

单位:份

报告期期初基金份额总额	3,863,691.86
报告期期间基金总申购份额	148,834,182.83
减:报告期期间基金总赎回份额	72,920,526.41
报告期期间基金拆分变动份额(份额减少以"-"填列)	-
报告期期末基金份额总额	79,777,348.28

注:1、如果本报告期间发生转换入、红利再投业务,则总申购份额中包含该业务;

2、如果本报告期间发生转换出业务,则总赎回份额中包含该业务。

§7 基金管理人运用固有资金投资本基金交易明细

本基金管理人本报告期内未进行本基金的申购、赎回、红利再投等;本基金管理人本报告期末持有本基金份额0.00份,占本基金期末总份额的0.00%。

§8 备查文件目录

8.1 备查文件目录

1、中国证监会批准交银施罗德全球自然资源证券投资基金募集的文件;

2、《交银施罗德全球自然资源证券投资基金基金合同》;

3、《交银施罗德全球自然资源证券投资基金招募说明书》;

4、《交银施罗德全球自然资源证券投资基金托管协议》;

5、基金管理人业务资格批件、营业执照;

6、基金托管人业务资格批件、营业执照;

7、关于申请募集交银施罗德全球自然资源证券投资基金之法律意见书;

8、报告期内交银施罗德全球自然资源证券投资基金在指定报刊上各项公告的原稿。

8.2 存放地点

备查文件存放于基金管理人的办公场所。

8.3 查阅方式

投资者可在办公时间内至基金管理人的办公场所免费查阅备查文件,或者登录基金管理人的网站(www.fund001.com,www.bocomschroder.com)查阅。在支付工本费后,投资者可在合理时间内取得上述文件的复制件或复印件。

投资者对本报告书如有疑问,可咨询本基金管理人交银施罗德基金管理有限公司。本公司客户服务中心电话:400-700-5000(免长途话费),021-61055000,电子邮件:services@jysld.com。