(上接B065版)

传真电话：（025）84784830
联系人员：舒萌菲
客服电话：4008888918
公司网站：www.thope.com
（68）华福证券有限责任公司
注册地址：福州市五四路157号新天地大厦7、8层
办公地址：福州市五四路157号新天地大厦7至10层
法人代表：黄金琳
联系电话：0591-87383600
传真电话：0591-87383610
联系人员：张宗锐
客服电话：96326（福建省外请先拨0591）
公司网站：www.hfzq.com.cn
（69）华龙证券有限责任公司
注册地址：甘肃省兰州市城关区东岗西路638号财富中心
办公地址：甘肃省兰州市城关区东岗西路638号财富中心
法人代表：李晓安
联系电话：0931-4890208
传真电话：（0931）4890628
联系人员：李昕田
客服电话：（0931）96668、4006898888
公司网站：www.hlzqgs.com
（70）中国国际金融有限公司
注册地址：北京市建国门外大街1号国贸大厦2座27层及28层
办公地址：北京市建国门外大街甲6号SK大厦3层
法人代表：李剑阁
联系电话：010-65051166
传真电话：010-65051166
联系人员：陶亭
客服电话：010-65051166
公司网站：http://www.cicc.com.cn
（71）上海华信证券有限责任公司
注册地址：上海市浦东新区世纪大道100号环球金融中心9楼
办公地址：上海市浦东新区世纪大道100号环球金融中心9楼
法人代表：杨锐敏
联系电话：021-38784818
传真电话：021-68775878
联系人员：倪丹
客服电话：68777877
公司网站：www.cf-clsa.com
（72）瑞银证券有限责任公司
注册地址： 北京市西城区金融大街7号英蓝国际金融中心12层、15层
办公地址： 北京市西城区金融大街7号英蓝国际金融中心12层、15层
法人代表：程宜荪
联系电话：（010）58328888
传真电话：(010)58328112
联系人员：牟冲
客服电话：4008878827
公司网站：www.ubssecurities.com
（73）中国中投证券有限责任公司
注册地址： 深圳市福田区益田路与福中路交界处荣超商务中心A栋第18层-21层及第04层01、02、03、05、11
办公地址：深圳市福田区益田路6003号荣超商务中心A栋第04、18层至21层
法人代表：龙增来
联系电话：（0755）82023442
传真电话：（0755）82026539
联系人员：刘毅
客服电话：95532、400-600-8008
公司网站：www.china-invs.cn
（74）江海证券有限公司
注册地址：黑龙江省哈尔滨市香坊区赣水路56号
办公地址：黑龙江省哈尔滨市香坊区赣水路56号
法人代表：孙名扬
联系电话：0451-85863719
传真电话：0451-82287211
联系人员：刘爽
客服电话：400-666-2288
公司网站：www.jhzq.com.cn
（75）英大证券有限责任公司
注册地址：深圳市福田区深南中路华能大厦三十、三十一层
办公地址：深圳市福田区深南中路华能大厦三十、三十一层
法人代表：吴骏
联系电话：0755-83007159
传真电话：0755-83007034
联系人员：吴尔晖
客服电话：4000-188-688
公司网站：www.ydsc.com.cn
（76）大通证券股份有限公司
注册地址：大连市中山区人民路24号
办公地址：大连市沙河口区会展路129号大连期货大厦39层
法人代表：张智河
联系电话：0411-39673202
传真电话：0411-39673219
联系人员：谢立军
客服电话：4008-169-169
公司网站：www.datong.com.cn
（77）江苏金百临投资咨询有限公司
注册地址：无锡市太湖新城锦溪道棟泽路9号楼
办公地址：无锡市太湖新城锦溪道棟泽路9号楼
法人代表：费晓燕
联系电话：0510-82758877
传真电话：0510-88555898
联系人员：袁丽萍
客服电话：0510-9688988
公司网站：www.jsjbl.com
（78）和讯信息科技有限公司
注册地址：北京市朝外大街22号泛利大厦10层
办公地址：上海市浦东新区东方路18号保利大厦18楼
法人代表：王莉
联系电话：400-920-0022
传真电话：021-20835879
联系人员：于杨
客服电话：400-920-0022
公司网站：licaike.hexun.com
（79）诺亚正行（上海）基金销售投资顾问有限公司
注册地址：上海市金山区廊下镇漕廊公路7650号205室
办公地址：上海市浦东新区银城中路68号时代金融中心8楼
法人代表：汪静波
联系电话：021-3860-0672
传真电话：021-3860-2300
联系人员：张姚杰
客服电话：400-821-5399
公司网站：www.noah-fund.com
（80）深圳众禄基金销售有限公司
注册地址：深圳市罗湖区深南东路5047号发展银行大厦25楼I、J单元
办公地址：深圳市罗湖区深南东路5047号发展银行大厦25楼I、J单元
法人代表：薛峰
联系电话：0755-33227950
传真电话：0755-82080798
联系人员：汤素娅
客服电话：4006-788-887
公司网站： 众禄基金网 www.zlfund.cn基金买卖网 www.jjmmw.c
（81）上海天天基金销售有限公司
注册地址：上海市徐汇区龙田路190号2号楼2层
办公地址：上海市徐汇区龙田路195号3C座9楼
法人代表：其实
联系电话：021-54509998
传真电话：021-64385308
联系人员：潘世友
客服电话：400-1818-188
公司网站：www.1234567.com.cn
（82）上海好买基金销售有限公司
注册地址：上海市虹口区欧阳路196号26号楼2楼41号
办公地址：上海市浦东南路1118号鄂尔多斯大厦903～906室
法人代表：杨文斌
联系电话：（021）58870011
传真电话：（021）68596916
联系人员：张茹
客服电话：4007009665
公司网站：www.ehowbuy.com
（83）杭州数米基金销售有限公司
注册地址：杭州市余杭区仓前街文一西路1218号1栋202室
办公地址：杭州市滨江区江南大道3588号恒生大厦12楼
法人代表：陈柏青
联系电话：021- 60897840
传真电话：0571-26697013
联系人员：张裕
客服电话：4000766123
公司网站：www.fund123.cn
（84）上海长量基金销售投资顾问有限公司
注册地址：上海市浦东新区高翔路526号2幢220室
办公地址：上海市浦东新区浦东大道555号裕景国际B座16层
法人代表：张跃伟
联系电话：021-58788678 -8201，13585790204
传真电话：021—58787698
联系人员：沈雯斌
客服电话：400-089-1289
公司网站：www.erichfund.com
（85）北京展恒基金销售有限公司
注册地址：北京市顺义区后沙峪镇安富街6号
办公地址：北京市朝阳区德胜门外华严北里2号民建大厦6层
法人代表：闫振杰
联系电话：（010）62020088
传真电话：（010）62020088
联系人员：宋丽冉
客服电话：4008886661
公司网站：www.myfund.com
（86）中期时代基金销售（北京）有限公司
注册地址： 北京市朝阳区建国门外光华路16号中国中期大厦A座11层
办公地址： 北京市朝阳区建国门外光华路16号中国中期大厦A座11层
法人代表：路瑶
联系电话：010-59539718
传真电话：010-59539701
联系人员：侯英建
客服电话：95162，4008888160
公司网站：www.cifcofund.com
（87）嘉实财富管理有限公司
注册地址：上海市浦东新区世纪大道8号B座46楼06-10单元
办公地址：上海市浦东新区世纪大道8号B座46楼06-10单元
法人代表：赵学军
联系电话：021-20289890
传真电话：021-20280110
联系人员：张倩
客服电话：400-021-8850
公司网站：www.harvestwm.cn
（88）北京创金启富投资管理有限公司
注册地址：北京市西城区民丰胡同31号5号楼215A
办公地址：北京市西城区民丰胡同31号5号楼215A
法人代表：梁蓉
联系电话：（010）66154828
传真电话：（010）88067526
联系人员：张旭
客服电话：400-6262-818
公司网站：www.5irich.com
（89）宜信普泽投资顾问（北京）有限公司
注册地址：北京市朝阳区建国路88号9号楼15层1809
办公地址：北京市朝阳区建国路88号SOHO现代城C座1809
法人代表：沈伟桦
联系电话：010-52855713
传真电话：010-85894285
联系人员：程刚
客服电话：400-609-9200
公司网站：www.yixinfund.com
基金管理人可根据有关法律法规的要求，选择其他符合要求的机构代理销售本基金，并及时公告。
（二）天时C级销售机构
1、直销机构
2、代销机构
广州农村商业银行股份有限公司
注册地址：广州市天河区珠江新城华夏路1号
办公地址：广州市天河区珠江新城华夏路1号
法人代表：王继康
联系电话：020-28019593
传真电话：020-22389014
联系人员：黎超雄
客服电话：020-961111
公司网站：www.grcbank.com
（三）天时D级销售机构
1、直销机构：富国基金管理有限公司
住所：上海市浦东新区世纪大道8号上海国金中心二期16-17层
办公地址：上海市浦东新区世纪大道8号上海国金中心二期16-17层
总经理：陈戈
直销网点：上海投资理财中心
上海投资理财中心地址：上海市杨浦区大连路588号宝地广场A座23楼
客户服务统一咨询电话：95105686、4008880688（全国统一，免长途话费）
传真：021-20361544
联系人：林燕珏
公司网站：www.fullgoal.com.cn
2、代销机构
二、注册登记机构
名称：富国基金管理有限公司
注册地址：上海市浦东新区世纪大道8号上海国金中心二期16-17层
办公地址：上海市浦东新区世纪大道8号上海国金中心二期16-17层
总经理：陈戈
成立日期：1999年4月13日
电话：（021）20361818
传真：（021）20361616
联系人：雷青松
三、出具法律意见书的律师事务所（基金募集时）
名称：上海源泰律师事务所
注册地址：上海市浦东南路256号华夏银行大厦14楼
办公地址：上海市浦东南路256号华夏银行大厦14楼
负责人：廖海
联系电话：（021）51150298
传真：（021）51150398
联系人：廖海
经办律师：廖海、吕红
四、审计基金财产的会计师事务所
名称：安永华明会计师事务所
注册地址：北京市东城区东长安街1号东方广场东方经贸城安永大楼16层
办公地址：上海市浦东新区世纪大道100号环球金融中心50楼
法定代表人：葛明
联系电话：021-22288888
传真：021-22280000
联系人：徐艳
经办注册会计师：徐艳、蒋燕华

四、基金的名称

富国天时货币市场基金

五、基金的类型

货币型

六、基金的投资目标

在充分重视本金安全的前提下，确保基金资产的高流动性，追求超越业绩比较基准的稳定收益。

七、基金的投资方向

本基金主要投资于流动性高、信用风险低、价格波动小的短期金融工具，包括：
1、现金；
2、通知存款；
3、1年以内（含1年）的银行定期存款、大额存单；
4、剩余期限在397天以内（含397天）的债券；
5、期限在1年以内（含1年）的债券回购；
6、期限在1年以内（含1年）的中央银行票据；
7、中国证监会、中国人民银行认可的其他具有良好流动性的货币市场工具。

八、基金的投资策略

基金管理人借鉴外方股东加拿大蒙特利尔银行金融集团（BMO Financial Group）的投资管理经验及技能，结合国内市场的特征，应用“富国FIPS－MMF系统（Fixed Income Portfolio System－Money Market Fund）”，构建优质组合。
在投资管理过程中，基金管理人将基于“定性与定量相结合、保守与积极相结合”的原则，根据短期利率的变动和市场格局的变化，采用投资组合平均剩余期限控制下的主动性投资策略。具体包括：
1、 总体资产配置策略
（1）利率预期分析
基于对国家宏观政策（包括：财政政策、货币政策等）的深入研究以及对央行公开市场操作、资金供求、资金流动性、货币市场与资本市场的资金互动、市场成员特征等因素的客观分析，合理预期利率变化趋势，并据此确定投资组合的总体资产配置策略。
（2）投资组合平均剩余期限控制
结合宏观经济和利率预期分析，在合理运用量化模型的基础上，动态确定并控制投资组合的平均剩余期限。具体而言，在预计市场利率上升时，适度缩短投资组合的平均剩余期限；在预计利率下降时，适度延长投资组合的平均剩余期限。
2、类别资产配置策略
本基金以短期金融工具作为投资对象，基于对各细分市场的市场规模、交易情况、各交易品种的流动性、相对收益、信用风险以及投资组合平均剩余期限要求等重要指标的分析，确定（调整）投资组合的类别资产配置比例。
3、明细资产选择和交易策略
（1）收益率曲线分析策略
根据债券市场收益率曲线的动态变化以及隐含的即期利率和远期利率提供的价值判断基础，结合对当期和远期资金面的分析，寻求在一段时期内获取因收益率曲线变化而导致的债券价格变化所产生的超额收益。本基金将比较分析子弹策略、哑铃策略和梯子策略等在不同市场环境下的表现，构建优化组合，获取较高收益。
（2）套利操作策略
● 跨市场套利策略
短期资金市场由交易所市场和银行间市场构成。由于其中的投资群体、交易方式等市场要素不同，使得两个市场的资金面、短期利率期限结构、流动性都存在着一定的差别。本基金将在充分论证套利机会可行性的基础上，寻找合理的介入时机，进行跨市场套利操作。
● 跨品种套利策略
由于投资群体存在一定的差异性，对期限相近的交易品种同样可能因为存在流动性、税收等市场因素的影响出现内在价值明显偏离的情况。本基金将在保证高流动性的基础上进行跨品种套利操作，以增加超额收益。
（3）正回购放大操作策略
当预期市场利率下跌或者利率走势平稳时，通过将剩余期限相对较长的短期债券进行正回购质押，融资后再购买短期债券。在融资成本低于短期债券收益率时，该投资策略的运用可实现正收益。
（4）滚动配置策略
根据具体投资品种的市场特征，采用持续滚动投资方法，以提高投资组合的整体持续变现能力。
（5）债券相对价值判断策略
基于量化模型的分析结果，识别出被市场错误定价的债券，进而采取适当的交易以获得收益。一方面，可通过利率期限结构分析，在现金流特征相近且处于同一风险等级的多只债券品种中寻找更具投资价值的品种；另一方面，通过对债券等级、债券息票率、所在行业特征等因素的分析，评估判断短期风险债券与无风险短期债券间的合理息差。
（6）波动性交易策略
根据市场利率的波动性特征，利用关键市场时机（例如：季节性因素、突发事件）造成的短期市场失衡机会进行短期交易，以获得超额收益。
（7）一级市场参与策略
积极参与短期债券、央行票据等品种的一级市场投标，寻求有效的品种建仓机会；力争捕捉一级市场与二级市场间的价差，扩大盈利空间。本基金将基于二级市场的收益水平和市场资金面的状况，对一级市场进行准确的招标预测，从而决定本基金的投标价位。
（8）流动性管理策略
根据对市场资金面分析以及对申购/赎回变化的动态预测，通过现金库存管理、回购的滚动操作和债券品种的期限结构搭配，动态调整并有效分配基金的现金流，在保持本基金资产充分流动性的基础上，确保稳定收益。
本基金投资策略示意图如下：

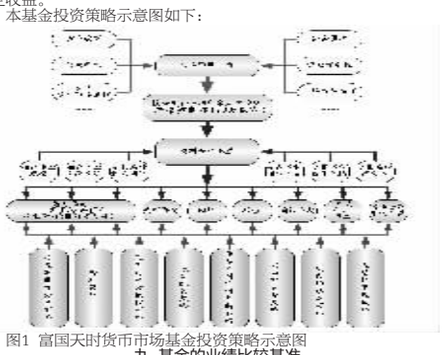

图1 富国天时货币市场基金投资策略示意图

九、基金的业绩比较基准

本基金的业绩比较基准为当期银行个人活期存款利率（税前）。

十、基金的风险收益特征

本基金属于风险较低、收益稳定、流动性较高的证券投资基金品种。

十一、基金的投资组合报告

1、报告期末基金资产组合情况

序号	项目	金额(元)	占基金总资产的比例(%)
1	固定收益投资	1,933,381,113.44	40.95
	其中：债券	1,933,381,113.44	40.95
	资产支持证券	-	-
2	买入返售金融资产	296,400,844.60	6.28
	其中：买断式回购的买入返售金融资产	-	-
3	银行存款和结算备付金合计	2,401,243,271.72	50.86
4	其他资产	90,529,602.93	1.92
5	合计	4,721,554,832.69	100.00

2、报告期债券回购融资情况

序号	项目	占基金资产净值的比例(%)	
1	报告期内债券回购融资余额	8.53	
	其中：买断式回购融资	-	
序号	项目	金额	占基金资产净值的比例(%)
2	报告期末债券回购融资余额	483,699,238.15	-
	其中：买断式回购融资	-	-

注：报告期内债券回购融资余额占基金资产净值的比例为报告期内每个交易日融资余额占基金资产净值比例的简单平均值。
债券正回购的资金余额超过基金资产净值的20%的说明
注：本报告期内本基金不存在债券正回购的资金余额超过基金资产净值的20%的情况。
3、基金投资组合平均剩余期限
（1）投资组合平均剩余期限基本情况

项目	天数
报告期末投资组合平均剩余期限	86
报告期内投资组合平均剩余期限最高值	114
报告期内投资组合平均剩余期限最低值	86

报告期内投资组合平均剩余期限超过180天情况说明
注：本报告期内本基金不存在投资组合平均剩余期限超过180天的情况。
（2）报告期末投资组合平均剩余期限分布比例

序号	平均剩余期限	各期限资产占基金资产净值的比例(%)	各期限负债占基金资产净值的比例(%)
1	30天以内	59.22	11.47
	其中：剩余存续期超过397天的浮动利率债	-	-
2	30天(含)—60天	5.07	-
	其中：剩余存续期超过397天的浮动利率债	-	-
3	60天(含)—90天	8.77	-
	其中：剩余存续期超过397天的浮动利率债	-	-
4	90天(含)—180天	18.73	-
	其中：剩余存续期超过397天的浮动利率债	-	-
5	180天(含)—397天(含)	18.01	-
	其中：剩余存续期超过397天的浮动利率债	-	-
合计		109.80	11.47

4、报告期末按债券品种分类的债券投资组合

序号	债券品种	摊余成本(元)	占基金资产净值比例(%)
1	国家债券	-	-
2	央行票据	-	-
3	金融债券	444,011,830.02	10.53
	其中：政策性金融债	444,011,830.02	10.53
4	企业债券	19,974,138.73	0.47
5	企业短期融资券	1,469,395,144.69	34.84
6	中期票据	-	-
7	其他	-	-
8	合计	1,933,381,113.44	45.84
9	剩余存续期超过397天的浮动利率债券	-	-

5、报告期末按摊余成本占基金资产净值比例大小排名的前十名债券投资明细

序号	债券代码	债券名称	债券数量(张)	摊余成本(元)	占基金资产净值比例(%)
1	140443	14农发43	1,200,000.00	120,051,585.52	2.85
2	140223	14国开23	1,200,000.00	120,045,608.35	2.85
3	140444	14农发44	1,000,000.00	99,956,803.76	2.37
4	041473005	14马鞍钢铁CP001	900,000.00	90,001,336.78	2.13
5	041453118	14酒钢CP002	900,000.00	89,952,603.88	2.13
6	041464043	14兵团建工CP001	600,000.00	60,000,485.32	1.42
7	041458094	14陕煤化CP002	500,000.00	50,097,835.84	1.19
8	041455040	14绵阳科发CP002	500,000.00	50,001,702.98	1.19
9	041459044	14青松CP001	500,000.00	50,001,192.08	1.19
10	041455030	14嘉公路CP001	500,000.00	50,000,654.66	1.19

6、“影子定价”与“摊余成本法”确定的基金资产净值的偏离

项目	偏离情况
报告期内偏离度的绝对值在0.25(含)-0.5%间的次数	0
报告期内偏离度的最高值	0.1844%
报告期内偏离度的最低值	0.0517%
报告期内每个交易日偏离度的绝对值的简单平均值	0.1269%

注：以上数据按工作日统计
7、报告期末按公允价值占基金资产净值比例大小排名的前十名资产支持证券投资明细
注：本基金本报告期末未持有资产支持证券。
8、投资组合报告附注
（1）基金计价方法说明。
本基金采用固定份额净值，基金份额账面净值始终保持为人民币1.00元。
本基金估值采用摊余成本法，即估值对象以买入成本列示，按实际利率并考虑其买入时的溢价与折价，在其剩余期限内平均摊销，每日计提收益或损失。
（2）本报告期内货币市场基金持有剩余期限小于397天但剩余存续期超过397天的浮动利率债券的声明
本报告期内本基金不存在该类浮动利率债券的摊余成本超过当日基金资产净值20％的情况。
（3）声明本基金投资的前十名证券的发行主体本期是否出现被监管部门立案调查，或在报告编制日前一年内受到公开谴责、处罚的情形。
本报告期内，本基金投资的前十名证券的发行主体不存在被监管部门立案调查的，在本报告编制日前一年内也不存在受到公开谴责、处罚的情况。
（4）其他资产构成

序号	名称	金额(元)
1	存出保证金	-
2	应收证券清算款	-
3	应收利息	61,532,114.76
4	应收申购款	28,997,488.17
5	其他应收款	-
6	待摊费用	-
8	其他	-
9	合计	90,529,602.93

（5）投资组合报告附注的其他文字描述部分。
因四舍五入原因，投资组合报告中市值占净值比例的分项之和与合计可能存在尾差。

十二、基金的业绩

基金管理人依照恪尽职守、诚实信用、谨慎勤勉的原则管理和运用基金财产，但不保证基金一定盈利，也不保证最低收益。基金的过往业绩并不代表其未来表现。投资有风险，投资人在做出投资决策前应仔细阅读本基金的招募说明书。
1、 （1）富国天时货币市场基金A/B级份额净值收益率与同期业绩比较基准收益率比较表

阶段	基金分级	净值收益率①	净值收益率标准差②	业绩比较基准收益率③	业绩比较基准收益率标准差④	①-③	②-④
2006.6.5-2006.12.31	A级	1.1380%	0.0010%	0.4142%	0.0000%	0.7238%	0.0010%
2006.11.29-2006.12.31	B级	0.2085%	0.0009%	0.0651%	0.0000%	0.1434%	0.0009%
2007.1.1-2007.12.31	A级	3.1779%	0.0065%	0.7604%	0.0001%	2.4175%	0.0064%
2007.1.1-2007.12.31	B级	3.4253%	0.0065%	0.7604%	0.0001%	2.6649%	0.0064%
2008.1.1-2008.12.31	A级	2.7809%	0.0070%	0.6970%	0.0003%	2.0839%	0.0067%
2008.1.1-2008.12.31	B级	3.0253%	0.0070%	0.6970%	0.0003%	2.3283%	0.0067%
2009.1.1-2009.12.31	A级	1.4229%	0.0062%	0.3650%	0.0000%	1.0579%	0.0062%
2009.1.1-2009.12.31	B级	1.6663%	0.0062%	0.3650%	0.0000%	1.3013%	0.0062%
2010.1.1-2010.12.31	A级	1.6578%	0.0023%	0.3650%	0.0000%	1.2928%	0.0023%
2010.1.1-2010.12.31	B级	1.9021%	0.0023%	0.3650%	0.0000%	1.5371%	0.0023%
2011.1.1-2011.12.31	A级	3.7014%	0.0036%	0.4762%	0.0001%	3.2252%	0.0035%
2011.1.1-2011.12.31	B级	3.9488%	0.0036%	0.4762%	0.0001%	3.4726%	0.0035%
2012.1.1-2012.12.31	A级	4.0147%	0.0034%	0.4260%	0.0002%	3.5887%	0.0032%
2012.1.1-2012.12.31	B级	4.2638%	0.0034%	0.4260%	0.0002%	3.8378%	0.0032%
2013.1.1-2013.12.31	A级	3.5644%	0.0019%	0.3549%	0.0000%	3.2095%	0.0019%
2013.1.1-2013.12.31	B级	3.8131%	0.0019%	0.3549%	0.0000%	3.4582%	0.0019%
2014.1.1-2014.12.31	A级	4.2898%	0.0028%	0.3549%	0.0000%	3.9349%	0.0028%
2014.1.1-2014.12.31	B级	4.5399%	0.0028%	0.3549%	0.0000%	4.1850%	0.0028%
2015.1.1-2015.3.31	A级	1.1098%	0.0034%	0.0875%	0.0000%	1.0223%	0.0034%
2015.1.1-2015.3.31	B级	1.1695%	0.0034%	0.0875%	0.0000%	1.0820%	0.0034%
2006.6.5-2015.3.31	A级	30.2610%	0.0052%	4.3147%	0.0005%	25.9463%	0.0047%
2006.11.29-2015.3.31	B级	31.6354%	0.0053%	3.9607%	0.0004%	27.6747%	0.0049%

（2）富国天时货币市场基金C/D级份额净值收益率与同期业绩比较基准收益率比较表

阶段	基金分级	净值收益率①	净值收益率标准差②	业绩比较基准收益率③	业绩比较基准收益率标准差④	①-③	②-④
2014.10.29-2014.12.31	C级	0.0393%	0.0006%	0.0029%	0.0000%	0.0364%	0.0006%
2014.11.3-2014.12.31	D级	0.5773%	0.0054%	0.0574%	0.0000%	0.5199%	0.0054%
2015.1.1-2015.3.31	C级	1.1122%	0.0033%	0.0875%	0.0000%	1.0247%	0.0033%
2015.1.1-2015.3.31	D级	0.9644%	0.0034%	0.0875%	0.0000%	0.8769%	0.0034%
2014.10.29-2015.3.31	C级	1.1520%	0.0033%	0.0904%	0.0000%	1.0616%	0.0033%
2014.11.3-2015.3.31	D级	1.5473%	0.0042%	0.1439%	0.0000%	1.4034%	0.0042%

注：本基金于2006年11月29日实施基金份额分级。本基金自2014年10月29日起增设C级基金份额，自2014 年11月3日起增设D级基金份额。
2、（1）自基金合同生效以来富国天时货币市场A级基金累计净值收益率与业绩比较基准收益率的历史走势对比图

注：1.截止日期为2015年3月31日。
2.本基金于2006年6月5日成立，建仓期6个月，从2006年6月5日至2006年12月4日，建仓期结束时各项资产配置比例均符合基金合同约定。
（2）自基金分级以来富国天时货币B基金累计净值收益率与业绩比较基准收益率的历史走势对比图

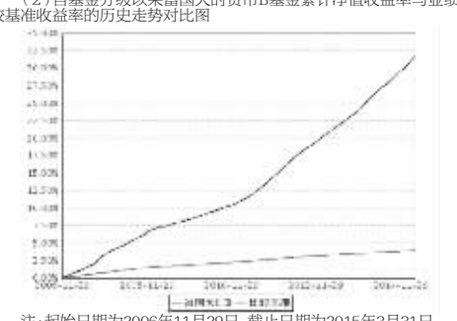

注：起始日期为2006年11月29日，截止日期为2015年3月31日。
（3）自基金分级以来富国天时货币C基金累计净值收益率与业绩比较基准收益率的历史走势对比图

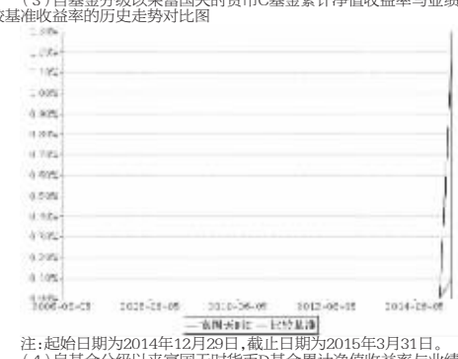

注：起始日期为2014年12月29日，截止日期为2015年3月31日。
（4）自基金分级以来富国天时货币D基金累计净值收益率与业绩比较基准收益率的历史走势对比图

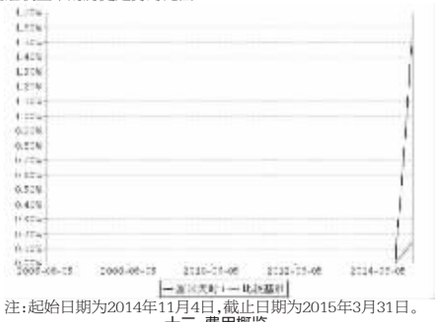

注：起始日期为2014年11月4日，截止日期为2015年3月31日。

十三、费用概览

（一）与基金运作有关的费用
1、基金的费用的种类
（1）基金管理人的管理费；
（2）基金托管人的托管费；
（3）基金销售服务费；
（4）基金合同生效后的基金信息披露费用；
（5）基金合同生效后与基金相关的会计师费和律师费；
（6）基金份额持有人大会费用；
（7）基金的证券交易费用；
（8）银行汇划费用；
（9）按照国家有关规定和基金合同约定，可以在基金资产中列支的其他费用。
本基金基金合同终止清算时所发生费用，按实际支出额从基金资产总值中扣除。
2、基金费用计提方法、计提标准和支付方式
（1）基金管理人的管理费
本基金的管理费按该基金资产净值的0.33%年费率计提。管理费的计算方法如下：
H＝E×0.33%÷当年天数
H为每日计提的基金管理费
E为前一日的基金资产净值
基金管理费在基金合同生效后每日计提，按月支付，由基金管理人向基金托管人发送基金管理费划款指令，基金托管人复核后于次月前2个工作日内从基金财产中一次性支付给基金管理人。若遇法定节假日、公休假等，支付日期顺延。
（2）基金托管人的托管费
本基金的托管费按该基金资产净值的0.10%的年费率计提。托管费的计算方法如下：
H＝E×0.10%÷当年天数
H为每日应计提的基金托管费
E为前一日的基金资产净值
基金托管费在基金合同生效后每日计提，按月支付，由基金管理人向基金托管人发送基金托管费划款指令，基金托管人复核后于次月前2个工作日内从基金资产中一次性支付给基金托管人。若遇法定节假日、公休日等，支付日期顺延。
（3）基金销售服务费
本基金A级、C级、D级基金份额的销售服务费按基金资产净值的0.25%年费率计算，销售服务费的计算方法如下：
H＝E×0.25%÷当年天数
H为每日该级基金份额应计提的销售服务费
E为前一日的该级基金份额基金资产净值
本基金B级基金份额的销售服务费按基金资产净值的0.01%年费率计算，销售服务费的计算方法如下：
H＝E×0.01%÷当年天数
H为每日该级基金份额应计提的销售服务费
E为前一日的该级基金份额基金资产净值
对于由B级降级为A级的基金份额，年销售服务费率应自其降级后的下一工作日起适用A级基金份额的费率。对于由A级升级为B级的基金份额，年基金销售服务费率应自其升级后的下一工作日起享受B级基金份额的费率。C级、D级基金份额不适用基金份额升降级规则。
基金销售服务费在基金合同生效后每日计提，按月支付，由基金管理人向基金托管人发送基金销售服务费划款指令，基金托管人复核后于次月前2个工作日内从基金财产中一次性支付给基金管理人。若遇法定节假日、公休假等，支付日期顺延。
上述一、基金费用的种类中第4－9项费用由基金托管人根据有关法规及相应协议规定，按费用实际支出金额列入当期费用，从基金财产中支付。
3、不列入基金费用的项目
基金管理人和基金托管人因未履行或未完全履行义务导致的费用支出或基金财产的损失，以及处理与基金运作无关的事项发生的费用等不列入基金费用。
基金募集期间的信息披露费、会计师、律师费及其他费用不得从基金财产中列支。其他具体不列入基金费用的项目依据中国证监会有关规定执行。
4、费用调整
基金管理人和基金托管人协商一致后，可根据基金发展情况调整基金管理费率或基金托管费率。调高基金管理费率、基金托管费率、销售服务费率，须召开基金份额持有人大会审议；调低基金管理费率、基金托管费率、销售服务费率，无须召开基金份额持有人大会。基金管理人必须最迟于新的费率实施日前依照有关规定在中国证监会指定媒体上公告。
（二）与基金销售有关的费用
1、申购费
本基金的申购费率为0。
2、赎回费
本基金的赎回费率为0。
3、基金的转换费
（1）前端转前端
基金转换费用由转出基金的赎回费和转出和转入基金的申购费补差两部分构成，具体收取情况视每次转换时两只基金的申购费率差异情况和赎回费率而定。其中：转出基金赎回费是按转出基金正常赎回时的赎回费率收取费用；转入基金申购补差费是按照转入基金与转出基金的申购费率的差额收取补差费。对于前端转前端模式，转出基金金额所对应的转出基金申购费率低于转入基金的申购费率的，补差费率为转入基金和转出基金的申购费率差额；转出基金金额所对应的转出基金申购费率高于转入基金的申购费率的，补差费为零。基金转换的计算公式如下：
转出基金赎回费＝转出金额×转出基金赎回费率
转入金额＝转出金额－转出基金赎回费
净转入金额＝转入金额÷（1＋申购补差费率）
申购补差费＝转入金额－净转入金额
转入份额＝净转入金额÷转入基金当日之基金份额净值
注：转换份额的计算结果保留到小数点后2位。如转出基金为货币基金，且全部份额转出账户时，则净转入金额应加上转出货币基金的当前累计未付收益。
（2）后端转后端
后端收费模式基金发生转换时，其转换费由转出基金的赎回费和申购补差费两部分构成，其中申购补差费率按照转入基金与转出基金的后端申购费率的差额计算。当转出基金后端申购费率高于转入基金后端申购费率时，基金转换申购费补差费率为转出基金与转入基金申购费率之差；当转出基金的后端申购费率低于转入基金的后端申购费率，申购补差费率为零。
1）对于由中国证券登记结算有限责任公司担任注册登记机构的基金，其后端收费模式下份额之间互相转换的计算公式如下：
转出金额＝转出份额×转换申请当日转出基金的基金份额净值
转出基金赎回费用＝转出金额×转出基金赎回费率
申购补差费用＝（转出金额－转出基金赎回费用）×补差费率
净转入金额＝转出金额－转出基金赎回费用－申购补差费用
转入份额＝净转入金额/转换申请当日转入基金的基金份额净值
2）对于由本公司担任注册登记机构的基金，后端收费模式下基金份额之间互相转换的计算公式如下：
转出金额＝转出份额×转换申请当日转出基金的基金份额净值
转出基金赎回费用＝转出金额×转出基金赎回费率
申购补差费＝（转出金额－转出基金赎回费用）×补差费率/（1+补差费率）
净转入金额＝转出金额－转出基金赎回费用－申购补差费用
转入份额＝净转入金额/转换申请当日转入基金的基金份额净值
（3）对于养老金客户基金转换，如在实施特定申购费率的基金间转换，则按特定申购费率之间的价差进行补差，如转换的两只基金中至少有一支为非实施特定申购费率的基金，则按照原申购费率之间的价差进行补差。详见本公司2013年2月7日公告《富国基金管理有限公司关于旗下部分开放式基金实施特定申购费率的公告》。
注：转换份额的计算结果保留到小数点后2位。如转出基金为货币基金，且全部份额转出账户时，则净转入金额应加上转出货币基金的当前累计未付收益。
基金转换只能在同一销售机构进行。转换的两只基金必须都是该销售机构代理的同一基金管理人管理的、在同一注册登记人处注册登记的、同一收费模式的开放式基金。
（4）本公司已于2006年6月15日起开放富国天时货币市场基金（以下简称：富国天时，A级代码：100025，B级代码：100028）与公司旗下其他开放式基金之间互相转换的业务。C、D级基金份额目前暂不开通基金转换业务。
4、代理收取增值服务费
鉴于本基金销售机构为投资人提供的高效申赎系统、结算及投资者教育等增值服务，根据《证券投资基金销售管理办法》的规定，基金销售机构可以向基金投资人收取增值服务费。据此，基金管理人接受基金销售机构的委托，按照约定代其向基金投资人收取增值服务费，并支付给基金销售机构。
投资者申购本基金的行为即表明其认可已与销售机构签署相关增值服务协议，并接受相关费率安排及由基金管理人代理收取增值服务费的方式。
对于本基金D级基金份额，每日应收取的增值服务费以0.60%的年费率，按其持有的前一日D级基金份额基金资产净值进行计算。增值服务费的计算方法如下：
H＝E×0.60%÷当年天数
H为每日该级基金份额应计提的增值服务费
E为前一日的该级基金份额基金资产净值
增值服务费每日计提，按月支付，由基金管理人向基金托管人发送基金服务费划款指令，基金托管人复核后于次月前2个工作日内从基金财产中一次性支取，经注册登记机构或基金管理人支付给各个基金销售机构。若遇法定节假日、公休假等，支付日期顺延。
（三）基金税收
本基金运作过程中的各类纳税主体，其纳税义务按国家税收法律、法规执行。

十四、对招募说明书更新部分的说明

本招募说明书依据《中华人民共和国证券投资基金法》、《证券投资基金运作管理办法》、《证券投资基金销售管理办法》、《证券投资基金信息披露管理办法》及其他有关法律法规的要求，对本基金招募说明书进行了更新，主要更新内容如下：
1、“重要提示”部分对更新招募说明书内容的截止日期及有关财务数据的截止日期进行了更新。
2、“三、基金管理人”部分对基金管理人概况、主要人员情况等内容进行了更新。
3、对“四、基金托管人”部分进行了更新。
4、“五、相关服务机构”部分根据不同份额等级更新了直销机构和代销机构的部分信息。
5、“八、基金份额的申购与赎回”部分对基金的转换进行了更新。
6、“九、基金的投资”部分对投资组合报告内容更新至2015年3月31日。
7、“十、基金的业绩”部分对基金业绩更新至2015年3月31日，并更新了历史走势对比图。
8、“二十一、托管协议的内容摘要”部分更新了基金管理人的法定代表人信息。