鹏华国有企业债债券型证券投资基金

【2015】第一季度报告

基金管理人:鹏华基金管理有限公司
基金托管人:中国工商银行股份有限公司
报告送出日期:2015年4月21日

§1 重要提示

基金管理人的董事会及董事保证本报告所载资料不存在虚假记载、误导性陈述或重大遗漏,并对其内容的真实性、准确性和完整性承担个别及连带责任。

基金托管人中国工商银行股份有限公司根据本基金合同规定,于2015年4月16日复核了本报告中的财务指标、净值表现和投资组合报告等内容,保证复核内容不存在虚假记载、误导性陈述或者重大遗漏。

基金管理人承诺以诚实信用、勤勉尽责的原则管理和运用基金资产,但不保证基金一定盈利。

基金的过往业绩并不代表其未来表现。投资有风险,投资者在作出投资决策前应仔细阅读本基金的招募说明书。

本报告中财务资料未经审计。

本报告期自2015年1月1日起至3月31日止。

§2 基金产品概况

基金简称	鹏华国企债债券
场内简称	-
基金主代码	000007
交易代码	000007
基金运作方式	契约型开放式
基金合同生效日	2013年3月8日
报告期末基金份额总额	62,434,967.14份
投资目标	在严格控制投资风险、保持资产流动性的基础上,通过对国有企业债积极主动的投资管理,力争使基金份额持有人获得长期稳定的投资收益。
投资策略	(1)资产配置策略 作为债券型基金,本基金重点关注未来宏观经济形势及利率变化趋势。因此,对宏观经济形势及中央银行货币政策尤其是利率政策的研判将成为投资决策的基本依据,为资产配置提供前瞻性指导。本基金将在对未来宏观经济形势及利率变动趋势进行深入研究的基础上,对固定收益类资产、权益类资产和现金资产的配置比例进行动态调整。 (2)债券投资策略 本基金债券投资将主要采取久期策略,同时辅之以收益率曲线策略、收益率利差策略、息差策略、债券选择策略等积极投资策略,在适度控制风险的基础上,通过严格的利差分析和对利率曲线变动趋势的判断,提高资金流动性和收益率水平,力争取得超越基金业绩比较基准的收益。 (3)股票投资策略 本基金股票投资以精选个股为主。发挥基金管理人专业研究团队的研究能力,考察上市公司所属行业发展前景、行业地位、竞争优势、盈利能力、成长性、估值水平等多种因素,精选流动性好、成长性高、估值水平低的股票进行投资。
业绩比较基准	中债总指数收益率
风险收益特征	本基金属于债券型基金,其预期的收益与风险低于股票型基金、混合型基金,高于货币市场基金,为证券投资基金中具有中低风险收益特征的品种。
基金管理人	鹏华基金管理有限公司
基金托管人	中国工商银行股份有限公司

§3 主要财务指标和基金净值表现

3.1 主要财务指标

单位:人民币元

主要财务指标	报告期(2015年1月1日 - 2015年3月31日)
1.本期已实现收益	2,978,323.40
2.本期利润	4,256,237.04
3.加权平均基金份额本期利润	0.0452
4.期末基金资产净值	71,757,261.87
5.期末基金份额净值	1.149

注:1、本期已实现收益指基金本期利息收入、投资收益、其他收入(不含公允价值变动收益)扣除相关费用后的余额,本期利润为本期已实现收益加上本期公允价值变动收益。

2、所述基金业绩指标不包括持有人认购或交易基金的各项费用(例如,开放式基金的申购赎回费、基金转换费等),计入费用后实际收益水平要低于所列数字。

3.2 基金净值表现

3.2.1 本报告期基金份额净值增长率及其与同期业绩比较基准收益率的比较

阶段	净值增长率①	净值增长率标准差②	业绩比较基准收益率③	业绩比较基准收益率标准差④	①-③	②-④
过去三个月	4.08%	0.18%	0.32%	0.12%	3.76%	0.06%

注:业绩比较基准=中债总指数收益率。

3.2.2 自基金合同生效以来基金累计净值增长率变动及其与同期业绩比较基准收益率变动的比较



注:1、本基金基金合同于2013年3月8日生效。

2、截至建仓期结束,本基金的各项投资比例已达到基金合同中规定的各项比例。

§4 管理人报告

4.1 基金经理(或基金经理小组)简介

姓名	职务	任本基金的基金经理期限		证券从业年限	说明
		任职日期	离任日期		
刘建岩	本基金基金经理	2013年3月8日	-	9	刘建岩先生,国籍中国,经济学硕士,9年证券从业经验。历任第一创业证券有限责任公司资管部投资经理;2009年12月加盟鹏华基金管理有限公司,从事债券研究分析工作,担任固定收益部债券研究员,2011年4月起担任鹏华信用增利债券型证券投资基金基金经理,2013年2月至2014年3月担任鹏华产业债债券型证券投资基金基金经理,2013年3月起兼任鹏华国有企业债债券型证券投资基金基金经理,2013年11月起兼任鹏华丰融定期开放债券型证券投资基金基金经理,2014年5月起兼任鹏华货币市场证券投资基金基金经理,2015年3月起兼任鹏华双债增利债券型证券投资基金基金经理。刘建岩先生具备基金从业资格。本报告期内本基金基金经理未发生变动。

注:1. 任职日期和离任日期均指公司作出决定后正式对外公告之日;担任新成立基金基金经理的,任职日期为基金合同生效日。

2. 证券从业的含义遵从行业协会关于从业人员资格管理办法的相关规定。

4.2 管理人对报告期内本基金运作遵规守信情况的说明

报告期内,本基金管理人严格遵守《证券投资基金法》等法律法规、中国证监会的有关规定以及基金合同的约定,本着诚实守信、勤勉尽责的原则管理和运作基金资产,在严格控制风险的基础上,为基金份额持有人谋求最大利益。本报告期内,本基金运作合规,不存在违反基金合同和损害基金份额持有人利益的行为。

4.3 公平交易专项说明

4.3.1 公平交易制度的执行情况

报告期内,本基金管理人严格执行公平交易制度,确保不同投资组合在研究、交易、分配等各环节得到公平对待。

4.3.2 异常交易行为的专项说明

报告期内,本基金未发生违法违规且对基金财产造成损失的异常交易行为。本报告期内未发生基金管理人管理的所有投资组合参与的交易所公开竞价同日反向交易成交较少的单边交易量超过该证券当日成交量的5%的情况。

4.4 报告期内基金的投资策略和业绩表现说明

4.4.1 报告期内基金投资策略和运作分析

2015年一季度债券市场先扬后抑,中债总财富指数微涨0.32%。债券市场在年初债市供给有限,配置需求旺盛,带动债市稳步上涨,期间央行的降息降准措施进一步刺激了市场的做多情绪。不过春节后资金面紧张的局面并未及时得到明显缓解,加上2月贷款数据大幅超预期,致使市场出现调整。此外市场供给逐步增加,再加上权益市场的走牛对资金的分流,导致后期债市出现了明显的调整。

在组合的资产配置上,我们对债券资产仍然维持了以中短期债券品种为主的投资策略,并维持了一定的杠杆。对于权益类资产,我们关注可转债波段性机会,因此进行了适度配置。

4.4.2 报告期内基金的业绩表现

2015年一季度本基金的净值增长率为1.29%,同期业绩基准增长率为0.32%。

4.5 管理人对宏观经济、证券市场及行业走势的简要展望

从1-2月的宏观数据来看,宏观经济下行的趋势并没有出现明显的好转。因此,托底的宏观政策也不断出台:从降准到降息,从加大基建投资到地方债务的置换。在经济增长平稳之前,预计货币政策和财政政策都将维持较为宽松的局面。

虽然我们认为央行在货币政策上仍将会维持偏松的态度,但这种宽松更多的是期望从之前的宽货币到宽信贷。对债券市场而言,由于资金面的宽松仍将维持,因此对于中短债而言,风险可控,但长债可能存在一定的调整压力。在债券资产的配置上,我们仍将以中短期品种为主,维持组合的基本稳定,并保持适度的杠杆水平。对于转债资产,我们仍将关注其中的结构性和波段性机会,积极参与。

4.6 报告期内基金持有人数或基金资产净值预警说明

无。

§5 投资组合报告

5.1 报告期末基金资产组合情况

序号	项目	金额(元)	占基金总资产的比例(%)
1	权益投资	4,919,970.00	5.08
	其中:股票	4,919,970.00	5.08
2	固定收益投资	82,075,988.70	84.70
	其中:债券	82,075,988.70	84.70
	资产支持证券	-	-
3	贵金属投资	-	-
4	金融衍生品投资	-	-
5	买入返售金融资产	-	-
	其中:买断式回购的买入返售金融资产	-	-
6	银行存款和结算备付金合计	7,244,278.30	7.48
7	其他资产	2,660,569.96	2.75
8	合计	96,900,806.96	100.00

5.2 报告期末按行业分类的股票投资组合

序号	行业类别	公允价值(元)	占基金资产净值比例(%)
A	农、林、牧、渔业	-	-
B	采矿业	-	-
C	制造业	1,332,240.00	1.86
D	电力、热力、燃气及水生产和供应业	-	-
E	建筑业	1,087,900.00	1.52
F	批发和零售业	-	-
G	交通运输、仓储和邮政业	-	-
H	住宿和餐饮业	-	-
I	信息传输、软件和信息技术服务业	-	-
J	金融业	1,182,230.00	1.65
K	房地产业	1,317,600.00	1.84
L	租赁和商务服务业	-	-
M	科学研究和技术服务业	-	-
N	水利、环境和公共设施管理业	-	-
O	居民服务、修理和其他服务业	-	-
P	教育	-	-
Q	卫生和社会工作	-	-
R	文化、体育和娱乐业	-	-
S	综合	-	-
	合计	4,919,970.00	6.86

5.3 报告期末按公允价值占基金资产净值比例大小排序的前十名股票投资明细

序号	股票代码	股票名称	数量(股)	公允价值(元)	占基金资产净值比例(%)
1	601727	上海电气	122,000	1,332,240.00	1.86
2	000024	招商地产	40,000	1,317,600.00	1.84
3	601669	中国电建	110,000	1,087,900.00	1.52
4	601818	光大银行	226,000	1,068,980.00	1.49
5	600958	东方证券	5,000	113,250.00	0.16

注:上述股票明细为本基金本报告期末持有的全部股票。

5.4 报告期末按债券品种分类的债券投资组合

序号	债券品种	公允价值(元)	占基金资产净值比例(%)
1	国家债券	-	-
2	央行票据	-	-
3	金融债券	-	-
	其中:政策性金融债	-	-
4	企业债券	81,696,000.00	113.85
5	企业短期融资券	-	-
6	中期票据	-	-
7	可转债	379,988.70	0.53
8	其他	-	-
9	合计	82,075,988.70	114.38

5.5 报告期末按公允价值占基金资产净值比例大小排序的前五名债券投资明细

序号	债券代码	债券名称	数量(张)	公允价值(元)	占基金资产净值比例(%)
1	124088	12东台债	200,000	20,500,000.00	28.57
2	124060	12驻投资	150,000	15,156,000.00	21.12
3	1280287	12郫州债	100,000	10,365,000.00	14.44
4	122587	12灌桥债	100,000	10,350,000.00	14.42
5	124261	13蜀域投	100,000	10,160,000.00	14.16

5.6 报告期末按公允价值占基金资产净值比例大小排序的前十名资产支持证券投资明细

注:本基金本报告期末未持有资产支持证券。

5.7 报告期末按公允价值占基金资产净值比例大小排序的前五名贵金属投资明细

注:本基金本报告期末未持有贵金属。

5.8 报告期末按公允价值占基金资产净值比例大小排序的前五名权证投资明细

注:本基金本报告期末未持有权证。

5.9 报告期末本基金投资的国债期货交易情况说明

5.9.1 本期国债期货投资政策

本基金基金合同的投资范围尚未包含国债期货投资。

5.9.2 报告期末本基金投资的国债期货持仓和损益明细

注:本基金基金合同的投资范围尚未包含国债期货投资。

5.9.3 本期国债期货投资评价

本基金基金合同的投资范围尚未包含国债期货投资。

5.10 投资组合报告附注

5.10.1

本基金投资的前十名证券中本期没有发行主体被监管部门立案调查的、或在报告编制日前一年内受到公开谴责、处罚的证券。

5.10.2

本基金投资的前十名股票没有超出基金合同规定的备选股票库。

5.10.3 其他资产构成

序号	名称	金额(元)
1	存出保证金	10,668.84
2	应收证券清算款	-
3	应收股利	-
4	应收利息	2,006,224.79
5	应收申购款	643,676.33
6	其他应收款	-
7	待摊费用	-
8	其他	-
9	合计	2,660,569.96

5.10.4 报告期末持有的处于转股期的可转换债券明细

注:本基金本报告期末未持有处于转股期的可转换债券。

5.10.5 报告期末前十名股票中存在流通受限情况的说明

注:本基金本报告期末前十名股票中不存在流通受限情况。

5.10.6 投资组合报告附注的其他文字描述部分

由于四舍五入的原因,投资组合报告中数字分项之和与合计项之间可能存在尾差。

§6 开放式基金份额变动

单位:份

报告期期初基金份额总额	107,854,236.52
报告期期间基金总申购份额	13,822,383.49
减:报告期期间基金总赎回份额	59,241,652.87
报告期期间基金拆分变动份额(份额减少以"-"填列)	-
报告期末基金份额总额	62,434,967.14

§7 基金管理人运用固有资金投资本基金情况

7.1 基金管理人持有本基金份额变动情况

注:截止本报告期末,本基金管理人未持有本基金份额。

7.2 基金管理人运用固有资金投资本基金交易明细

注:本基金管理人本报告期未申购、赎回或者买卖本基金基金份额。

§8 备查文件目录

8.1 备查文件目录

(一)《鹏华国有企业债债券型证券投资基金基金合同》;

(二)《鹏华国有企业债债券型证券投资基金托管协议》;

(三)《鹏华国有企业债债券型证券投资基金2015年第1季度报告》(原文)。

8.2 存放地点

深圳市福田区福华三路168号深圳国际商会中心第43层鹏华基金管理有限公司

北京市西城区金融大街35号国工商银行股份有限公司

8.3 查阅方式

投资者可在基金管理人营业时间内免费查阅,也可按工本费购买复印件,或通过本基金管理人网站(http://www.phfund1.com)查阅。

投资者对本报告书如有疑问,可咨询本基金管理人鹏华基金管理有限公司,本公司已开通客户服务系统,咨询电话:4006788999。

鹏华基金管理有限公司
2015年4月21日

鹏华丰泽债券型证券投资基金(LOF)

【2015】第一季度报告

基金管理人:鹏华基金管理有限公司
基金托管人:中国邮政储蓄银行股份有限公司
报告送出日期:2015年4月21日

§1 重要提示

基金管理人的董事会及董事保证本报告所载资料不存在虚假记载、误导性陈述或重大遗漏,并对其内容的真实性、准确性和完整性承担个别及连带责任。

基金托管人中国邮政储蓄银行股份有限公司根据本基金合同规定,于2015年4月16日复核了本报告中的财务指标、净值表现和投资组合报告等内容,保证复核内容不存在虚假记载、误导性陈述或者重大遗漏。

基金管理人承诺以诚实信用、勤勉尽责的原则管理和运用基金资产,但不保证基金一定盈利。

基金的过往业绩并不代表其未来表现。投资有风险,投资者在作出投资决策前应仔细阅读本基金的招募说明书。

本报告中财务资料未经审计。

本报告期自2015年1月1日起至3月31日止。

§2 基金产品概况

基金简称	鹏华丰泽债券(LOF)
场内简称	鹏华丰泽
基金主代码	160618
交易代码	160618
基金运作方式	契约型基金,本基金合同生效后三年内(含三年)为基金分级运作期,丰泽A自基金合同生效日起于丰泽A的开放日接受申购赎回,丰泽B封闭运作并在深圳证券交易所上市交易。基金分级运作期届满,本基金转为上市开放式基金(LOF)。
基金合同生效日	2011年12月8日
报告期末基金份额总额	613,573,000.64份
投资目标	在适度控制风险的基础上,通过严格的信用分析和对信用利差变动趋势的判断,力争获取信用溢价,以最大程度上取得超越基金业绩比较基准的收益。
投资策略	本基金债券投资将主要采取信用策略,同时辅之以久期策略、收益率曲线策略、收益率利差策略、息差策略、债券选择策略等积极投资策略,在适度控制风险的基础上,通过严格的信用分析和对信用利差变动趋势的判断,力争获取信用溢价,以最大程度上取得超越基金业绩比较基准的收益。
业绩比较基准	中债总指数收益率
风险收益特征	本基金是债券型证券投资基金,属于具有中低风险收益特征的基金品种,其长期平均风险和预期收益率低于股票基金、混合基金,高于货币市场基金。
基金管理人	鹏华基金管理有限公司
基金托管人	中国邮政储蓄银行股份有限公司

§3 主要财务指标和基金净值表现

3.1 主要财务指标

单位:人民币元

主要财务指标	报告期(2015年1月1日 - 2015年3月31日)
1.本期已实现收益	38,803,914.11
2.本期利润	7,695,616.64
3.加权平均基金份额本期利润	0.0091
4.期末基金资产净值	627,393,836.73
5.期末基金份额净值	1.023

注:1.本期已实现收益指基金本期利息收入、投资收益、其他收入(不含公允价值变动收益)扣除相关费用后的余额,本期利润为本期已实现收益加上本期公允价值变动收益;

2.所述基金业绩指标不包括持有人认购或交易基金的各项费用,计入费用后实际收益水平要低于所列数字。

3.2 基金净值表现

3.2.1 本报告期基金份额净值增长率及其与同期业绩比较基准收益率的比较

阶段	净值增长率①	净值增长率标准差②	业绩比较基准收益率③	业绩比较基准收益率标准差④	①-③	②-④
过去三个月	1.29%	0.49%	0.32%	0.12%	0.97%	0.37%

注:业绩比较基准=中债总指数收益率。

3.2.2 自基金合同生效以来基金累计净值增长率变动及其与同期业绩比较基准收益率变动的比较



注:1、本基金基金合同于2011年12月8日生效;

2、截至建仓期结束,本基金的各项投资比例已达到基金合同中规定的各项比例。

§4 管理人报告

4.1 基金经理(或基金经理小组)简介

姓名	职务	任本基金的基金经理期限		证券从业年限	说明
		任职日期	离任日期		
戴钢	本基金基金经理	2011年12月8日	-	13	戴钢先生,国籍中国,厦门大学经济学硕士,13年证券从业经验。曾就职于广东民安证券研究发展部,担任研究员;2005年9月加盟鹏华基金管理有限公司,从事研究分析工作,历任债券研究员、专户投资经理等职;2011年12月起担任鹏华丰泽分级债券型证券投资基金基金经理,2012年6月起兼任鹏华金刚保本混合型证券投资基金基金经理,2012年11月起兼任鹏华中小企业纯债债券型发起式证券投资基金基金经理,2013年9月起兼任鹏华丰实定期开放债券型证券投资基金基金经理,2013年9月起兼任鹏华丰泰定期开放债券型证券投资基金基金经理,2013年10月起兼任鹏华丰信分级债券型证券投资基金基金经理。戴钢先生具备基金从业资格。本报告期内本基金基金经理未发生变动。

注:1. 任职日期和离任日期均指公司作出决定后正式对外公告之日;担任新成立基金基金经理的,任职日期为基金合同生效日。

2. 证券从业的含义遵从行业协会关于从业人员资格管理办法的相关规定。

4.2 管理人对报告期内本基金运作遵规守信情况的说明

报告期内,本基金管理人严格遵守《证券投资基金法》等法律法规、中国证监会的有关规定以及基金合同的约定,本着诚实守信、勤勉尽责的原则管理和运作基金资产,在严格控制风险的基础上,为基金份额持有人谋求最大利益。本报告期内,本基金运作合规,不存在违反基金合同和损害基金份额持有人利益的行为。

4.3 公平交易专项说明

4.3.1 公平交易制度的执行情况

报告期内,本基金管理人严格执行公平交易制度,确保不同投资组合在研究、交易、分配等各环节得到公平对待。

4.3.2 异常交易行为的专项说明

报告期内,本基金未发生违法违规且对基金财产造成损失的异常交易行为。本报告期内未发生基金管理人管理的所有投资组合参与的交易所公开竞价同日反向交易成交较少的单边交易量超过该证券当日成交量的5%的情况。

4.4 报告期内基金的投资策略和业绩表现说明

4.4.1 报告期内基金投资策略和运作分析

2015年一季度债券市场先扬后抑,中债总财富指数微涨0.32%。债券市场在年初债市供给有限,配置需求旺盛,带动债市稳步上涨,期间央行的降息降准措施进一步刺激了市场的做多情绪。不过春节后资金面紧张的局面并未及时得到明显缓解,加上2月贷款数据大幅超预期,致使市场出现调整。此外市场供给逐步增加,再加上权益市场的走牛对资金的分流,导致后期债市出现了明显的调整。

在组合的资产配置上,我们对债券资产仍然维持了以中短期债券品种为主的投资策略,并维持了一定的杠杆。对于权益类资产,我们关注可转债波段性机会,因此进行了适度配置。

4.4.2 报告期内基金的业绩表现

2015年一季度本基金的净值增长率为1.29%,同期业绩基准增长率为0.32%。

4.5 管理人对宏观经济、证券市场及行业走势的简要展望

从1-2月的宏观数据来看,宏观经济下行的趋势并没有出现明显的好转。因此,托底的宏观政策也不断出台:从降准到降息,从加大基建投资到地方债务的置换。在经济增长平稳之前,预计货币政策和财政政策都将维持较为宽松的局面。

虽然我们认为央行在货币政策上仍将会维持偏松的态度,但这种宽松更多的是期望从之前的宽货币到宽信贷。对债券市场而言,由于资金面的宽松仍将维持,因此对于中短债而言,风险可控,但长债可能存在一定的调整压力。在债券资产的配置上,我们仍将以中短期品种为主,维持组合的基本稳定,并保持适度的杠杆水平。对于转债资产,我们仍将关注其中的结构性和波段性机会,积极参与。

4.6 报告期内基金持有人数或基金资产净值预警说明

无。

§5 投资组合报告

5.1 报告期末基金资产组合情况

序号	项目	金额(元)	占基金总资产的比例(%)
1	权益投资	-	-
	其中:股票	-	-
2	固定收益投资	675,053,773.90	81.68
	其中:债券	675,053,773.90	81.68
	资产支持证券	-	-
3	贵金属投资	-	-
4	金融衍生品投资	-	-
5	买入返售金融资产	-	-
	其中:买断式回购的买入返售金融资产	-	-
6	银行存款和结算备付金合计	122,625,388.14	14.84
7	其他资产	28,790,817.37	3.48
8	合计	826,469,979.41	100.00

5.2 报告期末按行业分类的股票投资组合

注:本基金本报告期末未持有股票。

5.3 报告期末按公允价值占基金资产净值比例大小排序的前十名股票投资明细

注:本基金本报告期末未持有股票。

5.4 报告期末按债券品种分类的债券投资组合

序号	债券品种	公允价值(元)	占基金资产净值比例(%)
1	国家债券	-	-
2	央行票据	-	-
3	金融债券	9,815,000.00	1.56
	其中:政策性金融债	9,815,000.00	1.56
4	企业债券	512,028,252.50	81.61
5	企业短期融资券	49,985,000.00	7.97
6	中期票据	-	-
7	可转债	103,225,521.40	16.45
8	其他	-	-
9	合计	675,053,773.90	107.60

5.5 报告期末按公允价值占基金资产净值比例大小排序的前五名债券投资明细

序号	债券代码	债券名称	数量(张)	公允价值(元)	占基金资产净值比例(%)
1	122782	11宁农债	1,298,100	131,108,100.00	20.90
2	110029	浙能转债	722,260	100,675,821.40	16.05
3	122727	PRST东胜	1,074,800	78,460,400.00	12.51
4	122028	09华发债	717,190	74,874,636.00	11.93
5	112045	11崇申债	620,000	65,100,000.00	10.38

5.6 报告期末按公允价值占基金资产净值比例大小排序的前十名资产支持证券投资明细

注:本基金本报告期末未持有资产支持证券。

5.7 报告期末按公允价值占基金资产净值比例大小排序的前五名贵金属投资明细

注:本基金本报告期末未持有贵金属。

5.8 报告期末按公允价值占基金资产净值比例大小排序的前五名权证投资明细

注:本基金本报告期末未持有权证。

5.9 报告期末本基金投资的国债期货交易情况说明

5.9.1 本期国债期货投资政策

本基金基金合同的投资范围尚未包含国债期货投资。

5.9.2 报告期末本基金投资的国债期货持仓和损益明细

注:本基金基金合同的投资范围尚未包含国债期货投资。

5.9.3 本期国债期货投资评价

本基金基金合同的投资范围尚未包含国债期货投资。

5.10 投资组合报告附注

5.10.1

本基金投资的前十名证券中本期没有发行主体被监管部门立案调查的、或在报告编制日前一年内受到公开谴责、处罚的证券。

5.10.2

本基金投资的前十名股票没有超出基金合同规定的备选股票库。

5.10.3 其他资产构成

序号	名称	金额(元)
1	存出保证金	436,643.98
2	应收证券清算款	17,996,787.94
3	应收股利	-
4	应收利息	10,349,885.45
5	应收申购款	7,500.00
6	其他应收款	-
7	待摊费用	-
8	其他	-
9	合计	28,790,817.37

5.10.4 报告期末持有的处于转股期的可转换债券明细

注:本基金本报告期末未持有处于转股期的可转换债券。

5.10.5 报告期末前十名股票中存在流通受限情况的说明

注:本基金本报告期末未持有股票。

5.10.6 投资组合报告附注的其他文字描述部分

由于四舍五入的原因,投资组合报告中数字分项之和与合计项之间可能存在尾差。

§6 开放式基金份额变动

单位:份

报告期期初基金份额总额	1,415,643,728.02
报告期期间基金总申购份额	8,974,698.59
减:报告期期间基金总赎回份额	811,045,425.97
报告期期间基金拆分变动份额(份额减少以"-"填列)	-
报告期期末基金份额总额	613,573,000.64

§7 基金管理人运用固有资金投资本基金情况

7.1 基金管理人持有本基金份额变动情况

单位:份

报告期期初基金份额总额	27,085,662.92
报告期期间买入/申购总份额	-
报告期期间卖出/赎回总份额	-
报告期期末管理人持有的本基金份额	27,085,662.92
报告期期末持有的本基金份额占基金总份额比例(%)	4.41

注:本基金管理人投资本基金的费率标准与其他相同条件的投资者适用的费率标准相一致。

7.2 基金管理人运用固有资金投资本基金交易明细

注:本基金管理人本报告期未申购、赎回或者买卖本基金基金份额。

§8 备查文件目录

8.1 备查文件目录

(一)《鹏华丰泽分级债券型证券投资基金基金合同》;

(二)《鹏华丰泽分级债券型证券投资基金托管协议》;

(三)《鹏华丰泽债券型证券投资基金(LOF)2015年第1季度报告》(原文)。

8.2 存放地点

深圳市福田区福华三路168号深圳国际商会中心43层鹏华基金管理有限公司

北京市西城区金融大街3号A座中国邮政储蓄银行股份有限公司

8.3 查阅方式

投资者可在基金管理人营业时间内免费查阅,也可按工本费购买复印件,或通过本基金管理人网站(http://www.phfund.com)查阅。

投资者对本报告书如有疑问,可咨询本基金管理人鹏华基金管理有限公司,本公司已开通客户服务系统,咨询电话:4006788999。

鹏华基金管理有限公司
2015年4月21日

鹏华丰信分级债券型证券投资基金

【2015】第一季度报告

基金管理人:鹏华基金管理有限公司
基金托管人:上海银行股份有限公司
报告送出日期:2015年4月21日

§1 重要提示

基金管理人的董事会及董事保证本报告所载资料不存在虚假记载、误导性陈述或重大遗漏,并对其内容的真实性、准确性和完整性承担个别及连带责任。

基金托管人上海银行股份有限公司根据本基金合同规定,于2015年4月16日复核了本报告中的财务指标、净值表现和投资组合报告等内容,保证复核内容不存在虚假记载、误导性陈述或者重大遗漏。

基金管理人承诺以诚实信用、勤勉尽责的原则管理和运用基金资产,但不保证基金一定盈利。

基金的过往业绩并不代表其未来表现。投资有风险,投资者在作出投资决策前应仔细阅读本基金的招募说明书。

本报告中财务资料未经审计。

本报告期自2015年1月1日起至3月31日止。

§2 基金产品概况

基金简称	鹏华丰信分级债券	
场内简称	-	
基金主代码	000291	
基金运作方式	契约型。 本基金采取永续分级的方式运作。其中,丰信A自基金合同生效日起每半年开放一次申购赎回,每次开放两个工作日,于丰信A的申购开放日仅接受申购申请,于丰信A的赎回开放日仅接受赎回申请;丰信B自基金合同生效之日起每年开放一次,每次开放一个工作日,于丰信B的申购赎回开放日接受投资者的申购和赎回。	
基金合同生效日	2013年10月22日	
报告期末基金份额总额	391,533,979.97份	
投资目标	通过对宏观经济和固定收益市场的研究分析,在严格控制风险的基础上采取积极主动的投资策略,力争取得超越基金业绩比较基准的收益。	
投资策略	基金管理人将采取积极的投资策略,寻找各种可能的价值增长机会,力争实现超越基准的投资收益。 在大类资产配置方面,本基金通过对宏观经济形势及利率变化趋势的重点分析,结合对股票市场趋势的研判及新股申购收益率的预测,比较未来一定时间内债券市场和股票市场的相对预期收益率,在债券、股票一级市场及现金类资产之间进行动态调整。 本基金债券投资将采取久期策略、收益率曲线策略、骑乘策略、息差策略、利差策略等积极投资策略,在追求本金长期安全的基础上,力争为投资人创造更高的总回报。	
业绩比较基准	中债总指数收益率	
风险收益特征	本基金是债券型证券投资基金,属于具有中低风险收益特征的基金品种,其长期平均风险和预期收益率低于股票基金、混合基金,高于货币市场基金。	
基金管理人	鹏华基金管理有限公司	
基金托管人	上海银行股份有限公司	
下属分级基金的基金简称	鹏华丰信分级债券A	鹏华丰信分级债券B
下属分级基金的交易代码	000292	000293
报告期末下属分级基金的份额总额	122,743,819.87份	268,790,160.10份
下属分级基金的风险收益特征	丰信A份额表现出低风险、低收益的明显特征,其预期收益和预期风险要低于普通的债券型基金份额。	丰信B份额表现出高风险、高收益的显著特征,其预期收益和预期风险要高于普通的债券型基金份额。

§3 主要财务指标和基金净值表现

3.1 主要财务指标

单位:人民币元

主要财务指标	报告期(2015年1月1日 - 2015年3月31日)
1.本期已实现收益	14,657,872.75
2.本期利润	5,030,351.90
3.加权平均基金份额本期利润	0.0128
4.期末基金资产净值	414,344,856.58
5.期末基金份额净值	1.058

注:1.本期已实现收益指基金本期利息收入、投资收益、其他收入(不含公允价值变动收益)扣除相关费用后的余额,本期利润为本期已实现收益加上本期公允价值变动收益;

2.所述基金业绩指标不包括持有人认购或交易基金的各项费用,计入费用后实际收益水平要低于所列数字。

3.2 基金净值表现

3.2.1 本报告期基金份额净值增长率及其与同期业绩比较基准收益率的比较

阶段	净值增长率①	净值增长率标准差②	业绩比较基准收益率③	业绩比较基准收益率标准差④	①-③	②-④
过去三个月	1.24%	0.53%	0.32%	0.12%	0.92%	0.41%

注:业绩比较基准=中债总指数收益率

3.2.2 自基金合同生效以来基金累计净值增长率变动及其与同期业绩比较基准收益率变动的比较



注:1、本基金基金合同于2013年10月22日生效。

2、截至建仓期结束,本基金的各项投资比例已达到基金合同中规定的各项比例。

3.3 其他指标

单位:人民币元

其他指标	报告期(2015年1月1日 - 2015年3月31日)
丰信A与丰信B基金份额配比	0.456652951:1
期末丰信A参考净值	1.020
期末丰信A累计参考净值	1.067
丰信A累计折算份额	931,756.52
丰信B累计折算份额	35,437,469.26
期末丰信B参考净值	1.076
期末丰信B累计参考净值	1.239
丰信A年收益率(单利)	4.6%

§4 管理人报告

4.1 基金经理(或基金经理小组)简介

姓名	职务	任本基金的基金经理期限		证券从业年限	说明
		任职日期	离任日期		
戴钢	本基金基金经理	2013年10月22日	-	13	戴钢先生,国籍中国,厦门大学经济学硕士,13年证券从业经验。曾就职于广东民安证券研究发展部,担任研究员;2005年9月加盟鹏华基金管理有限公司,从事研究分析工作,历任债券研究员、专户投资经理等职;2011年12月起担任鹏华丰泽分级债券型证券投资基金基金经理,2012年6月起兼任鹏华金刚保本混合型证券投资基金基金经理,2012年11月起兼任鹏华中小企业纯债债券型发起式证券投资基金基金经理,2013年9月起兼任鹏华丰实定期开放债券型证券投资基金基金经理,2013年9月起兼任鹏华丰泰定期开放债券型证券投资基金基金经理,2013年10月起兼任鹏华丰信分级债券型证券投资基金基金经理。戴钢先生具备基金从业资格。本报告期内本基金基金经理未发生变动。

注:1. 任职日期和离任日期均指公司作出决定后正式对外公告之日;担任新成立基金基金经理的,任职日期为基金合同生效日。

2. 证券从业的含义遵从行业协会关于从业人员资格管理办法的相关规定。

4.2 管理人对报告期内本基金运作遵规守信情况的说明

报告期内,本基金管理人严格遵守《证券投