嘉实医疗保健股票型证券投资基金

【2015】第一季度报告

基金管理人:嘉实基金管理有限公司
基金托管人:中国银行股份有限公司
报告送出日期:2015年4月21日

§1 重要提示

基金管理人的董事会及董事保证本报告所载资料不存在虚假记载、误导性陈述或重大遗漏,并对其内容的真实性、准确性和完整性承担个别及连带责任。

基金托管人中国银行股份有限公司根据本基金合同规定,于2015年4月17日复核了本报告中的财务指标、净值表现和投资组合报告等内容,保证复核内容不存在虚假记载、误导性陈述或者重大遗漏。

基金管理人承诺以诚实信用、勤勉尽责的原则管理和运用基金资产,但不保证基金一定盈利。

基金的过往业绩并不代表其未来表现。投资有风险,投资者在作出投资决策前应仔细阅读本基金的招募说明书。

本报告期中的财务资料未经审计。

本报告期自2015年1月1日起至2015年3月31日止。

§2 基金产品概况

基金简称	嘉实医疗保健股票
基金主代码	000711
基金运作方式	契约型开放式
基金合同生效日	2014年8月13日
报告期末基金份额总额	750,628,641.09份
投资目标	本基金优选医疗保健行业股票,在严格控制投资风险的条件下,力争获得超越业绩比较基准的投资回报。
投资策略	本基金为股票型基金,淡化大类资产配置,主要通过医疗保健子行业间的灵活配置和行业内个股的精选实现基金资产的保值增值。
业绩比较基准	中证医药卫生指数收益率×95%+中国债券总指数收益率×5%
风险收益特征	本基金为股票型证券投资基金,属于较高预期风险和预期收益的证券投资基金品种,其预期风险和预期收益高于混合型基金、债券型基金和货币市场基金。
基金管理人	嘉实基金管理有限公司
基金托管人	中国银行股份有限公司

§3 主要财务指标和基金净值表现

3.1 主要财务指标

单位:人民币元

主要财务指标	报告期(2015年1月1日 - 2015年3月31日)
1.本期已实现收益	70,938,776.88
2.本期利润	329,394,391.14
3.加权平均基金份额本期利润	0.2977
4.期末基金资产净值	955,573,837.67
5.期末基金份额净值	1.273

注:(1)本期已实现收益指基金本期利息收入、投资收益、其他收入(不含公允价值变动收益)扣除相关费用后的余额,本期利润为本期已实现收益加上本期公允价值变动收益。(2)上述基金业绩指标不包括持有人认购或交易基金的各项费用,计入费用后实际收益水平要低于所列数字。

3.2 基金净值表现

3.2.1 本报告期基金份额净值增长率及其与同期业绩比较基准收益率的比较

阶段	净值增长率①	净值增长率标准差②	业绩比较基准收益率③	业绩比较基准收益率标准差④	①-③	②-④
过去三个月	31.37%	1.20%	28.29%	1.18%	3.08%	0.02%

3.2.2 自基金合同生效以来基金累计净值增长率变动及其与同期业绩比较基准收益率变动的比较

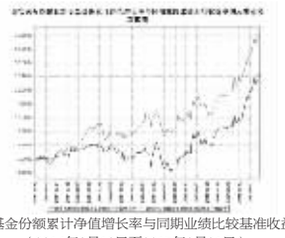

图:嘉实医疗保健股票基金份额累计净值增长率与同期业绩比较基准收益率的历史走势对比图
(2014年8月13日至2015年3月31日)

注:本基金基金合同生效日2014年8月13日至报告期末未满1年。按基金合同和招募说明书的约定,本基金自基金合同生效日起6个月内为建仓期,建仓期结束时本基金的各项投资比例符合基金合同(十二(二)投资范围和(四)投资限制)的有关约定。

§4 管理人报告

4.1 基金经理(或基金经理小组)简介

姓名	职务	任本基金的基金经理期限		证券从业年限	说明
		任职日期	离任日期		
齐海滔	本基金、嘉实主题新动力股票基金经理	2014年8月13日	-	11年	曾任长城证券有限责任公司行业研究员,任银华基金管理有限公司研究员,天年证券投资基金、银华内需精选股票型证券投资基金基金经理。2011年4月加盟嘉实基金管理有限公司,曾任投资经理。硕士研究生,具有基金从业资格,中国国籍。

注:(1)基金经理任职日期是指本基金基金合同生效之日;(2)证券从业的含义遵从行业协会《证券业从业人员资格管理办法》的相关规定。

4.2 管理人对报告期内本基金运作遵规守信情况的说明

报告期内,本基金管理人严格遵循了《证券法》、《证券投资基金法》及其各项配套法规、《嘉实医疗保健股票型证券投资基金基金合同》和其他相关法律法规的规定,本着诚实信用、勤勉尽责的原则管理和运用基金资产,在严格控制风险的基础上,为基金份额持有人谋求最大利益。本基金运作管理符合有关法律法规和基金合同的规定和约定,无损害基金份额持有人利益的行为。

4.3 公平交易专项说明

4.3.1 公平交易制度的执行情况

报告期内,基金管理人严格执行证监会《证券投资基金管理公司公平交易制度指导意见》和公司内部公平交易制度,各投资组合按投资管理制度和流程独立决策,并在获得投资信息、投资建议和实施投资决策方面享有公平的机会;通过完善交易范围内各类交易的公平交易执行细则、严格的流程控制、持续的技术改进,确保公平交易原则的实现;通过IT系统和人工监控等方式进行日常监控,公平对待旗下管理的所有投资组合。

4.3.2 异常交易行为的专项说明

报告期内,公司旗下所有投资组合参与交易所公开竞价交易中,同日反向交易成交较少的单边交易量超过该证券当日成交量的5%的,合计3次,均为旗下组合被动跟踪标的指数需要,与其他组合发生反向交易,不存在利益输送行为。

4.4 报告期内基金的投资策略和业绩表现说明

4.4.1 报告期内基金投资策略和运作分析

1季度医药行业表现较好,中信医药指数上涨了38.43%。由于行业数据面表现一般,因此,如同全市场的风格一样,医药行业在1季度的机会也是主要出现在触网和新技术上,主要是医药电商、互联网医疗、基因测序和干细胞技术,传统医药蓝筹的表现相对较差。

由于看好2015年医药行业的投资机会,报告期内,本基金仓位一直维持在上限,结构上主要按照3个方向来配置,即强劲的内生增长、行业变革期受益的环节以及有模式创新的公司,具体到医药子行业上,超配了医药商业、生物医药、医疗信息化,低配了中药。

4.4.2 报告期内基金的业绩表现

截至本报告期末本基金份额净值为1.273元;本报告期基金份额净值增长率为31.37%,业绩比较基准收益率为28.29%。

4.5 管理人对宏观经济、证券市场及行业走势的简要展望

展望2015年2季度,我国经济转型是必然趋势,传统的周期股推动的大牛市不会再现,但无风险利率下行以及增量资金入市对市场的正面影响仍在,不过,稳增长政策对经济的改善将在数据层面证伪,因此,2季度影响市场的关键因素将不仅仅是资金,基本面因素对市场的影响将逐渐变大。无论是市场,还是个别行业,其二级市场表现均不会长期的背离基本面。因为对经济基本面判断偏谨慎,因此,我们对2季度市场的走势也是偏谨慎,在市场可能走弱的背景下,医药行业的相对投资机会将显得更加突出。

经历了1季度的上涨,目前医药板块2015PE34倍(wind一致预期),因大盘估值中枢大幅上移,医药板块相对大盘PE溢价率为107%,处于历史低位,继续获取相对收益的概率很大。特别需要说明的是,目前医药行业内部的估值差异巨大,实际上目前依旧有一批医药股相对其未来增速和成长空间而言的估值是明显低估了,具备可观的绝对收益空间,因此,我认为,依靠精选优质个股,医药行业在2季度也具备绝对收益机会。

我国的医药行业进入了一个新常态:行业增速下台阶,但老龄化阶段的到来又使得医药的刚需部分有加速的压力;医疗资源严重不足、医保支付压力的加大迫使政府加快医疗改革。行业的新常态导致医药行业投资的结构化差异也变得更大。医药行业已经进入变革的大时代,一方面将产生很多的新模式,另一方面原本有资源优势的企业会借助这一变革的机遇焕发新的活力。

在行业的新常态下,组合将按照以下思路寻找机会:1、内生强劲增长的公司;2、行业变化中受益的环节;3、模式创新。在2季度,我们会特别关注前期滞涨的医药蓝筹的投资机会。

4.6 报告期内基金持有人数或基金资产净值预警说明

无。

§5 投资组合报告

5.1 报告期末基金资产组合情况

序号	项目	金额(元)	占基金总资产的比例(%)
1	权益投资	894,442,800.03	91.06
	其中:股票	894,442,800.03	91.06
2	固定收益投资	-	-
	其中:债券	-	-
	资产支持证券	-	-
3	贵金属投资	-	-
4	金融衍生品投资	-	-
5	买入返售金融资产	-	-
	其中:买断式回购的买入返售金融资产	-	-
6	银行存款和结算备付金合计	76,095,547.88	7.75
7	其他资产	11,710,356.75	1.19
	合计	982,248,704.66	100.00

5.2 报告期末按行业分类的股票投资组合

代码	行业类别	公允价值(元)	占基金资产净值比例(%)
A	农、林、牧、渔业	-	-
B	采矿业	-	-
C	制造业	524,785,209.37	54.92
D	电力、热力、燃气及水生产和供应业	-	-
E	建筑业	-	-
F	批发和零售业	249,885,041.85	26.15
G	交通运输、仓储和邮政业	-	-
H	住宿和餐饮业	-	-
I	信息传输、软件和信息技术服务业	46,342,016.96	4.85
J	金融业	-	-
K	房地产业	-	-
L	租赁和商务服务业	-	-
M	科学研究和技术服务业	13,864,979.40	1.45
N	水利、环境和公共设施管理业	-	-
O	居民服务、修理和其他服务业	-	-
P	教育	-	-
Q	卫生和社会工作	59,565,552.45	6.23
R	文化、体育和娱乐业	-	-
S	综合	-	-
	合计	894,442,800.03	93.60

5.3 报告期末按公允价值占基金资产净值比例大小排序的前十名股票投资明细

序号	股票代码	股票名称	数量(股)	公允价值(元)	占基金资产净值比例(%)
1	000028	国药一致	1,529,005	92,367,192.05	9.67
2	000963	华东医药	813,901	50,543,252.10	5.29
3	002349	精华制药	891,852	39,723,088.08	4.16
4	600511	国药股份	1,069,777	37,966,385.73	3.97
5	600763	通策医疗	492,935	33,835,058.40	3.54
6	600276	恒瑞医药	715,456	32,982,521.60	3.45
7	300199	翰宇药业	561,228	27,034,352.76	2.83
8	300168	万达信息	294,988	24,165,416.96	2.53
9	600079	人福医药	653,953	23,457,294.11	2.45
10	000989	九 芝 堂	1,120,000	22,624,000.00	2.37

5.4 报告期末按债券品种分类的债券投资组合

报告期末,本基金未持有债券。

5.5 报告期末按公允价值占基金资产净值比例大小排序的前五名债券投资明细

报告期末,本基金未持有债券。

5.6 报告期末按公允价值占基金资产净值比例大小排序的前十名资产支持证券投资明细

报告期末,本基金未持有资产支持证券。

5.7 报告期末按公允价值占基金资产净值比例大小排序的前五名贵金属投资明细

报告期末,本基金未持有贵金属投资。

5.8 报告期末按公允价值占基金资产净值比例大小排序的前五名权证投资明细

报告期末,本基金未持有权证。

5.9 报告期末本基金投资的股指期货交易情况说明

报告期内,本基金未参与股指期货交易。

5.10 报告期末本基金投资的国债期货交易情况说明

报告期内,本基金未参与国债期货交易。

5.11 投资组合报告附注

5.11.1 报告期内本基金投资的前十名证券的发行主体未被监管部门立案调查,在本报告编制日前一年内本基金投资的前十名证券的发行主体未受到公开谴责、处罚。

5.11.2 本基金投资的前十名股票中,没有超出基金合同规定的备选股票库之外的股票。

5.11.3 其他资产构成

序号	名称	金额(元)
1	存出保证金	656,604.44
2	应收证券清算款	2,278,599.83
3	应收股利	-
4	应收利息	12,598.76
5	应收申购款	8,762,553.72
6	其他应收款	-
7	待摊费用	-
8	其他	-
	合计	11,710,356.75

5.11.4 报告期末持有的处于转股期的可转换债券明细

报告期末,本基金未持有处于转股期的可转换债券。

5.11.5 报告期末前十名股票中存在流通受限情况的说明

序号	股票代码	股票名称	流通受限部分的公允价值(元)	占基金资产净值比例(%)	流通受限情况说明
1	002349	精华制药	39,723,088.08	4.16	重大事项停牌
2	300168	万达信息	24,165,416.96	2.53	重大事项停牌
3	000989	九 芝 堂	22,624,000.00	2.37	重大事项停牌

§6 开放式基金份额变动

单位:份

报告期期初基金份额总额	1,361,572,005.18
报告期期间基金总申购份额	583,786,097.51
减:报告期期间基金总赎回份额	1,194,729,461.60
报告期期间基金拆分变动份额	-
报告期期末基金份额总额	750,628,641.09

注:报告期期间基金总申购份额含转换入份额,总赎回份额含转换出份额。

§7 基金管理人运用固有资金投资本基金情况

7.1 基金管理人持有本基金份额变动情况

报告期内,基金管理人未运用固有资金申购、赎回或者买卖本基金的基金份额。

7.2 基金管理人运用固有资金投资本基金交易明细

报告期内,基金管理人未运用固有资金申购、赎回或者买卖本基金的基金份额。

§8 备查文件目录

8.1 备查文件目录

(1)中国证监会核准嘉实医疗保健股票型证券投资基金募集的文件;

(2)《嘉实医疗保健股票型证券投资基金基金合同》;

(3)《嘉实医疗保健股票型证券投资基金招募说明书》;

(4)《嘉实医疗保健股票型证券投资基金基金托管协议》;

(5) 基金管理人业务资格批件、营业执照;

(6) 报告期内嘉实医疗保健股票型证券投资基金公告的各项原稿。

8.2 存放地点

北京市建国门北大街8号华润大厦8层嘉实基金管理有限公司

8.3 查阅方式

(1)书面查询:查阅时间为每工作日8:30-11:30,13:00-17:30。投资者可免费查阅,也可按工本费购买复印件。

(2)网站查询:基金管理人网址:http://www.jsfund.cn

投资者对本报告如有疑问,可咨询本基金管理人嘉实基金管理有限公司,咨询电话400-600-8800,或发电子邮件,E-mail:service@jsfund.cn。

嘉实基金管理有限公司
2015年4月21日

嘉实中证金融地产交易型开放式指数证券投资基金

【2015】第一季度报告

基金管理人:嘉实基金管理有限公司
基金托管人:中国银行股份有限公司
报告送出日期:2015年4月21日

§1 重要提示

基金管理人的董事会及董事保证本报告所载资料不存在虚假记载、误导性陈述或重大遗漏,并对其内容的真实性、准确性和完整性承担个别及连带责任。

基金托管人中国银行股份有限公司根据本基金合同规定,于2015年4月17日复核了本报告中的财务指标、净值表现和投资组合报告等内容,保证复核内容不存在虚假记载、误导性陈述或者重大遗漏。

基金管理人承诺以诚实信用、勤勉尽责的原则管理和运用基金资产,但不保证基金一定盈利。

基金的过往业绩并不代表其未来表现。投资有风险,投资者在作出投资决策前应仔细阅读本基金的招募说明书。

本报告期中的财务资料未经审计。

本报告期自2015年1月1日起至2015年3月31日止。

§2 基金产品概况

基金简称	嘉实中证金融地产ETF
场内简称	金融地产
基金主代码	512640
基金运作方式	交易型开放式
基金合同生效日	2014年6月20日
报告期末基金份额总额	28,240,886.00份
投资目标	本基金进行被动式指数化投资,紧密跟踪标的指数,追求跟踪偏离度和跟踪误差的最小化,力争日均跟踪偏离度的绝对值不超过0.2%,年化跟踪误差不超过2%。
投资策略	本基金采取完全复制法,即完全按照标的指数的成份股组成及其权重构建基金股票投资组合,并根据标的指数成份股及其权重的变动进行相应调整。但因特殊情况(如流动性原因)导致无法获得足够数量的股票时,或者因为法律法规的限制无法投资某只股票时,基金管理人将采用其他指数投资技术适当调整基金投资组合,以达到跟踪标的指数的目的。
业绩比较基准	中证金融地产指数
风险收益特征	本基金属股票型证券投资基金,预期风险与收益水平高于混合型基金、债券型基金与货币市场基金。本基金为指数型基金,主要采用完全复制法跟踪标的指数的表现,具有与标的指数,以及标的指数所代表的股票市场相似的风险收益特征。
基金管理人	嘉实基金管理有限公司
基金托管人	中国银行股份有限公司

§3 主要财务指标和基金净值表现

3.1 主要财务指标

单位:人民币元

主要财务指标	报告期(2015年1月1日 - 2015年3月31日)
1.本期已实现收益	4,734,034.35
2.本期利润	1,467,439.67
3.加权平均基金份额本期利润	0.0488
4.期末基金资产净值	53,873,351.21
5.期末基金份额净值	1.9076

注:(1)本期已实现收益指基金本期利息收入、投资收益、其他收入(不含公允价值变动收益)扣除相关费用后的余额,本期利润为本期已实现收益加上本期公允价值变动收益。(2)上述基金业绩指标不包括持有人认购或交易基金的各项费用,计入费用后实际收益水平要低于所列数字。

3.2 基金净值表现

3.2.1 本报告期基金份额净值增长率及其与同期业绩比较基准收益率的比较

阶段	净值增长率①	净值增长率标准差②	业绩比较基准收益率③	业绩比较基准收益率标准差④	①-③	②-④
过去三个月	3.52%	2.27%	3.92%	2.34%	-0.40%	-0.07%

3.2.2 自基金合同生效以来基金累计净值增长率变动及其与同期业绩比较基准收益率变动的比较

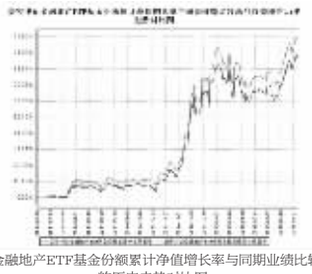

图:嘉实中证金融地产ETF基金份额累计净值增长率与同期业绩比较基准收益率的历史走势对比图
(2014年6月20日至2015年3月31日)

注:本基金基金合同生效日2014年6月20日至报告期末未满1年。按基金合同和招募说明书的约定,本基金自基金合同生效日起6个月内为建仓期,建仓期结束时本基金的各项投资比例符合基金合同(十三(二)投资范围和(七)投资限制)的有关约定。

§4 管理人报告

4.1 基金经理(或基金经理小组)简介

姓名	职务	任本基金的基金经理期限		证券从业年限	说明
		任职日期	离任日期		
何如	本基金、嘉实中创400ETF及其联接基金、嘉实中证主要消费ETF、嘉实中证医药卫生ETF基金经理	2014年6月20日	-	8年	曾任职于IA克莱灵顿投资管理公司(IA-Clarington Investments Inc.)、富兰克林坦普顿投资管理公司(Franklin Templeton Investments Corp.)。2007年6月加入嘉实基金管理有限公司,先后任职于产品管理部、指数投资部,现任公司指数投资部基金经理助理。硕士研究生,具有基金从业资格,加拿大籍。

注:(1)基金经理任职日期是指本基金基金合同生效之日;(2)证券从业的含义遵从行业协会《证券业从业人员资格管理办法》的相关规定。

4.2 管理人对报告期内本基金运作遵规守信情况的说明

报告期内,本基金管理人严格遵循了《证券法》、《证券投资基金法》及其各项配套法规、《嘉实中证金融地产交易型开放式指数证券投资基金基金合同》和其他相关法律法规的规定,本着诚实信用、勤勉尽责的原则管理和运用基金资产,在严格控制风险的基础上,为基金份额持有人谋求最大利益。本基金运作管理符合有关法律法规和基金合同的规定和约定,无损害基金份额持有人利益的行为。

4.3 公平交易专项说明

4.3.1 公平交易制度的执行情况

报告期内,基金管理人严格执行证监会《证券投资基金管理公司公平交易制度指导意见》和公司内部公平交易制度,各投资组合按投资管理制度和流程独立决策,并在获得投资信息、投资建议和实施投资决策方面享有公平的机会;通过完善交易范围内各类交易的公平交易执行细则、严格的流程控制、持续的技术改进,确保公平交易原则的实现;通过IT系统和人工监控等方式进行日常监控,公平对待旗下管理的所有投资组合。

4.3.2 异常交易行为的专项说明

报告期内,公司旗下所有投资组合参与交易所公开竞价交易中,同日反向交易成交较少的单边交易量超过该证券当日成交量的5%的,合计3次,均为旗下组合被动跟踪标的指数需要,与其他组合发生反向交易,不存在利益输送行为。

4.4 报告期内基金的投资策略和业绩表现说明

4.4.1 报告期内基金投资策略和运作分析

本报告期内,本基金日均跟踪误差为0.06%,年度化拟合偏离度为0.96%,符合基金合同约定的日均跟踪误差不超过0.2%的限制。

本基金跟踪的标的指数为中证金融地产指数行业指数,是中证行业指数系列的组成部分。中证行业指数将中证800指数800只样本股按行业进行分类,再以各行业全部股票作为样本编制行业指数,能够反映沪深两个市场A股中不同行业公司股票的整体表现,为投资者提供行业投资及分析工具。中证行业系列指数的全市场覆盖度及个股集中度较优,具备较强的行业代表性及投资性。

本基金主要采取完全复制法及其它指数投资技术构建基金的股票投资组合,以达到有效跟踪标的指数的目的;并根据标的指数成份股及权重的变动对股票投资组合进行适时地调整。

4.4.2 报告期内基金的业绩表现

截至本报告期末本基金份额净值为1.9076元;本报告期基金份额净值增长率为3.52%,业绩比较基准收益率为3.92%。

4.5 管理人对宏观经济、证券市场及行业走势的简要展望

本基金作为一只投资于中证金融地产指数的被动投资管理产品,本基金将继续秉承指数化被动投资策略,积极应对指数成份股调整、基金申购赎回等因素对指数跟踪效果带来的冲击,力争进一步降低本基金的跟踪误差,给投资者提供一个标准化的中证金融地产行业指数的投资工具。

4.6 报告期内基金持有人数或基金资产净值预警说明

无。

§5 投资组合报告

5.1 报告期末基金资产组合情况

序号	项目	金额(元)	占基金总资产的比例(%)
1	权益投资	52,338,988.26	94.32
	其中:股票	52,338,988.26	94.32
2	固定收益投资	-	-
	其中:债券	-	-
	资产支持证券	-	-
3	贵金属投资	-	-
4	金融衍生品投资	-	-
5	买入返售金融资产	-	-
	其中:买断式回购的买入返售金融资产	-	-
6	银行存款和结算备付金合计	2,134,564.38	3.85
7	其他资产	1,018,595.16	1.84
	合计	55,492,147.80	100.00

注:股票投资的公允价值包含可退替代款的估值增值。

5.2 报告期末按行业分类的股票投资组合

5.2.1 报告期末指数投资按行业分类的股票投资组合

代码	行业类别	公允价值(元)	占基金资产净值比例(%)
A	农、林、牧、渔业	-	-
B	采矿业	-	-
C	制造业	160,720.00	0.30
D	电力、热力、燃气及水生产和供应业	-	-
E	建筑业	-	-
F	批发和零售业	71,280.00	0.13
G	交通运输、仓储和邮政业	-	-
H	住宿和餐饮业	-	-
I	信息传输、软件和信息技术服务业	-	-
J	金融业	43,192,102.66	80.17
K	房地产业	8,563,085.60	15.89
L	租赁和商务服务业	71,423.00	0.13
M	科学研究和技术服务业	-	-
N	水利、环境和公共设施管理业	-	-
O	居民服务、修理和其他服务业	-	-
P	教育	-	-
Q	卫生和社会工作	-	-
R	文化、体育和娱乐业	-	-
S	综合	280,383.00	0.52
	合计	52,338,994.26	97.15

5.2.2 报告期末积极投资按行业分类的股票投资组合

报告期末,本基金未持有积极投资股票。

5.3 报告期末按公允价值占基金资产净值比例大小排序的前十名股票投资明细

5.3.1 报告期末指数投资按公允价值占基金资产净值比例大小排序的前十名股票投资明细

序号	股票代码	股票名称	数量(股)	公允价值(元)	占基金资产净值比例(%)
1	601318	中国平安	62,000	4,850,880.00	9.00
2	600016	民生银行	325,360	3,155,992.00	5.86
3	600030	中信证券	94,400	3,098,208.00	5.75
4	600036	招商银行	198,100	3,084,417.00	5.73
5	601166	兴业银行	137,200	2,518,992.00	4.68
6	600837	海通证券	97,200	2,275,452.00	4.22
7	600000	浦发银行	134,200	2,119,018.00	3.93
8	000002	万 科A	116,400	1,608,648.00	2.99
9	601601	中国太保	37,715	1,278,538.50	2.37
10	601988	中国银行	286,100	1,253,118.00	2.33

5.3.2 报告期末积极投资按公允价值占基金资产净值比例大小排序的前五名股票投资明细

报告期末,本基金未持有积极投资股票。

5.4 报告期末按债券品种分类的债券投资组合

报告期末,本基金未持有债券。

5.5 报告期末按公允价值占基金资产净值比例大小排序的前五名债券投资明细

报告期末,本基金未持有债券。

5.6 报告期末按公允价值占基金资产净值比例大小排序的前十名资产支持证券投资明细

报告期末,本基金未持有资产支持证券。

5.7 报告期末按公允价值占基金资产净值比例大小排序的前五名贵金属投资明细

报告期末,本基金未持有贵金属投资。

5.8 报告期末按公允价值占基金资产净值比例大小排序的前五名权证投资明细

报告期末,本基金未持有权证。

5.9 报告期末本基金投资的股指期货交易情况说明

报告期内,本基金未参与股指期货交易。

5.10 报告期末本基金投资的国债期货交易情况说明

报告期内,本基金未参与国债期货交易。

5.11 投资组合报告附注

5.11.1

报告期内本基金投资的前十名证券的发行主体未被监管部门立案调查,在本报告编制日前一年内本基金投资的前十名证券的发行主体未受到公开谴责、处罚。

5.11.2

本基金投资的前十名股票中,没有超出基金合同规定的备选股票库之外的股票。

5.11.3 其他资产构成

序号	名称	金额(元)
1	存出保证金	162,750.66
2	应收证券清算款	855,351.23
3	应收股利	-
4	应收利息	493.27
5	应收申购款	-
6	其他应收款	-
7	待摊费用	-
8	其他	-
	合计	1,018,595.16

5.11.4 报告期末持有的处于转股期的可转换债券明细

报告期末,本基金未持有处于转股期的可转换债券。

5.11.5 报告期末前十名股票中存在流通受限情况的说明

5.11.5.1 报告期末指数投资前十名股票中存在流通受限情况的说明

报告期末,本基金指数投资的前十名股票中不存在流通受限情况。

5.11.5.2 报告期末积极投资前五名股票中存在流通受限情况的说明

报告期末,本基金未持有积极投资股票。

§6 开放式基金份额变动

单位:份

报告期期初基金份额总额	47,240,886.00
报告期期间基金总申购份额	59,000,000.00
减:报告期期间基金总赎回份额	78,000,000.00
报告期期间基金拆分变动份额	-
报告期期末基金份额总额	28,240,886.00

§7 基金管理人运用固有资金投资本基金情况

7.1 基金管理人持有本基金份额变动情况

报告期内,基金管理人未运用固有资金申购、赎回或者买卖本基金的基金份额。

7.2 基金管理人运用固有资金投资本基金交易明细

报告期内,基金管理人未运用固有资金申购、赎回或者买卖本基金的基金份额。

§8 备查文件目录

8.1 备查文件目录

(1)中国证监会核准嘉实中证金融地产交易型开放式指数证券投资基金募集的文件;

(2)《嘉实中证金融地产交易型开放式指数证券投资基金基金合同》;

(3)《嘉实中证金融地产交易型开放式指数证券投资基金招募说明书》;

(4)《嘉实中证金融地产交易型开放式指数证券投资基金基金托管协议》;

(5) 基金管理人业务资格批件、营业执照;

(6) 报告期内嘉实中证金融地产交易型开放式指数证券投资基金公告的各项原稿。

8.2 存放地点

北京市建国门北大街8号华润大厦8层嘉实基金管理有限公司

8.3 查阅方式

(1)书面查询:查阅时间为每工作日8:30-11:30,13:00-17:30。投资者可免费查阅,也可按工本费购买复印件。

(2)网站查询:基金管理人网址:http://www.jsfund.cn

投资者对本报告如有疑问,可咨询本基金管理人嘉实基金管理有限公司,咨询电话400-600-8800,或发电子邮件,E-mail:service@jsfund.cn。

嘉实基金管理有限公司
2015年4月21日

嘉实中证锐联基本面50指数证券投资基金(LOF)

【2015】第一季度报告

基金管理人:嘉实基金管理有限公司
基金托管人:中国工商银行股份有限公司
报告送出日期:2015年4月21日

§1 重要提示

基金管理人的董事会及董事保证本报告所载资料不存在虚假记载、误导性陈述或重大遗漏,并对其内容的真实性、准确性和完整性承担个别及连带责任。

基金托管人中国工商银行股份有限公司根据本基金合同规定,于2015年4月17日复核了本报告中的财务指标、净值表现和投资组合报告等内容,保证复核内容不存在虚假记载、误导性陈述或者重大遗漏。

基金管理人承诺以诚实信用、勤勉尽责的原则管理和运用基金资产,但不保证基金一定盈利。

基金的过往业绩并不代表其未来表现。投资有风险,投资者在作出投资决策前应仔细阅读本基金的招募说明书。

本报告期中的财务资料未经审计。

本报告期自2015年1月1日起至2015年3月31日止。

§2 基金产品概况

基金简称	嘉实基本面50指数(LOF)
场内简称	嘉实50
基金主代码	160716
基金运作方式	上市契约型开放式
基金合同生效日	2009年12月30日
报告期末基金份额总额	2,388,281,846.86份
投资目标	采用指数化投资策略,通过严格的投资纪律约束和数量化的风险管理手段,追求对标的指数的有效跟踪。
投资策略	采取完全指数复制法,按照标的指数的成份股组成及其权重构建股票投资组合,并根据标的指数成份股及其权重的变动进行相应调整。
业绩比较基准	中证锐联基本面 50 指数收益率×95%+银行间业存款收益率×5%
风险收益特征	本基金属于采用被动指数化操作的股票型基金,其预期的风险和收益高于货币市场基金、债券基金、混合型基金,为证券投资基金中的较高风险、较高收益品种。
基金管理人	嘉实基金管理有限公司
基金托管人	中国工商银行股份有限公司

§3 主要财务指标和基金净值表现

3.1 主要财务指标

单位:人民币元

主要财务指标	报告期(2015年1月1日 - 2015年3月31日)
1.本期已实现收益	119,044,831.17
2.本期利润	155,791,102.74
3.加权平均基金份额本期利润	0.0542
4.期末基金资产净值	2,804,680,575.65
5.期末基金份额净值	1.1744

注:(1)本期已实现收益指基金本期利息收入、投资收益、其他收入(不含公允价值变动收益)扣除相关费用后的余额,本期利润为本期已实现收益加上本期公允价值变动收益。(2)上述基金业绩指标不包括持有人认购或交易基金的各项费用,计入费用后实际收益水平要低于所列数字。

3.2 基金净值表现

3.2.1 本报告期基金份额净值增长率及其与同期业绩比较基准收益率的比较

阶段	净值增长率①	净值增长率标准差②	业绩比较基准收益率③	业绩比较基准收益率标准差④	①-③	②-④
过去三个月	5.76%	2.17%	6.01%	2.19%	-0.25%	-0.02%

3.2.2 自基金合同生效以来基金累计净值增长率变动及其与同期业绩比较基准收益率变动的比较

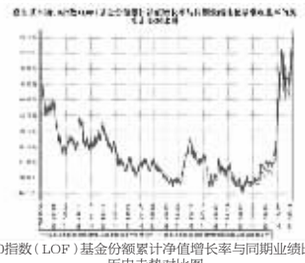

图:嘉实基本面50指数(LOF)基金份额累计净值增长率与同期业绩比较基准收益率的历史走势对比图
(2009年12月30日至2015年3月31日)

注:按基金合同和招募说明书的约定,本基金自基金合同生效日起6个月内为建仓期,建仓期结束时本基金的各项投资比例符合基金合同(十一(三)投资范围和(七)2、基金投资组合限制)的有关约定。

§4 管理人报告

4.1 基金经理(或基金经理小组)简介

姓名	职务	任本基金的基金经理期限		证券从业年限	说明
		任职日期	离任日期		
杨宇	本基金、嘉实沪深300ETF、嘉实沪深300ETF联接(LOF)、嘉实中证500ETF及其联接、嘉实深证基本面120ETF及其联接、嘉实H股指数、嘉实黄金(QDII-FOF-LOF)基金经理,公司指数投资部总监	2014年3月11日	-	17年	曾先后担任平安保险投资管理中心基金交易室主任及天同基金管理有限公司投资部总经理。万家(天同)180指数基金经理。2004年7月加入嘉实基金。南开大学经济学硕士,具有基金从业资格,中国国籍。

注:(1)任职日期、离任日期指公司作出决定后公告之日;(2)证券从业的含义遵从行业协会《证券业从业人员资格管理办法》的相关规定。

4.2 管理人对报告期内本基金运作遵规守信情况的说明

报告期内,本基金管理人严格遵循了《证券法》、《证券投资基金法》及其各项配套法规、《嘉实中证锐联基本面50指数证券投资基金(LOF)基金合同》和其他相关法律法规的规定,本着诚实信用、勤勉尽责的原则管理和运用基金资产,在严格控制风险的基础上,为基金份额持有人谋求最大利益。本基金运作管理符合有关法律法规和基金合同的规定和约定,无损害基金份额持有人利益的行为。

4.3 公平交易专项说明

4.3.1 公平交易制度的执行情况

报告期内,基金管理人严格执行证监会《证券投资基金管理公司公平交易制度指导意见》和公司内部公平交易制度,各投资组合按投资管理制度和流程独立决策,并在获得投资信息、投资建议和实施投资决策方面享有公平的机会;通过完善交易范围内各类交易的公平交易执行细则、严格的流程控制、持续的技术改进,确保公平交易原则的实现;通过IT系统和人工监控等方式进行日常监控,公平对待旗下管理的所有投资组合。

4.3.2 异常交易行为的专项说明

报告期内,公司旗下所有投资组合参与交易所公开竞价交易中,同日反向交易成交较少的单边交易量超过该证券当日成交量的5%的,合计3次,均为旗下组