景顺长城动力平衡证券投资基金

【2015】第一季度报告

基金管理人:景顺长城基金管理有限公司
基金托管人:中国银行股份有限公司
报告送出日期:2015年4月21日

§1 重要提示

基金管理人的董事会及董事保证本报告所载资料不存在虚假记载、误导性陈述或重大遗漏,并对其内容的真实性、准确性和完整性承担个别及连带责任。

基金托管人中国银行股份有限公司根据本基金合同规定,于2015年4月20日复核了本报告中的财务指标、净值表现和投资组合报告等内容,保证复核内容不存在虚假记载、误导性陈述或者重大遗漏。

基金管理人承诺以诚实信用、勤勉尽责的原则管理和运用基金资产,但不保证基金一定盈利。

基金的过往业绩并不代表其未来表现。投资有风险,投资者在作出投资决策前应仔细阅读本基金的招募说明书。

本报告中财务资料未经审计。

本报告期自2015年1月1日起至3月31日止。

§2 基金产品概况

基金简称	景顺长城动力平衡混合
场内简称	-
基金主代码	260103
交易代码	260103
系列基金名称	景顺长城景系列开放式证券投资基金
系列其他子基金名称	景顺长城货币(260102)、景顺长城优选股票(260101)
基金运作方式	契约型开放式
基金合同生效日	2003年10月24日
报告期末基金份额总额	4,157,977,230.26份
投资目标	本系列基金运用专业化的投资管理,为基金持有人提供长期稳定并可持续的资本增值,动力平衡基金以获取高于业绩比较基准的回报为目标,注重通过动态的资产配置以达到当期收益与长期资本增值的兼顾,争取为投资者提供长期稳定的回报。
投资策略	通过在股票、债券和现金之间动态的资产配置来获得资本保全,并获得稳定的回报。
业绩比较基准	沪深300指数收益率×50%+中国债券总指数收益率×45%+银行同业存款收益率×5%。
风险收益特征	本基金是一种具有中等风险的投资工具,除了结合景顺长城股票及债券投资的风险管理程序以外,为达到平稳回报的目的,该基金还将独立地对风险来源进行评估,并设立额外的风险控制管理手段。
基金管理人	景顺长城基金管理有限公司
基金托管人	中国银行股份有限公司

§3 主要财务指标和基金净值表现

3.1 主要财务指标

单位:人民币元

主要财务指标	报告期(2015年1月1日 - 2015年3月31日)
1.本期已实现收益	460,835,960.86
2.本期利润	786,498,798.57
3.加权平均基金份额本期利润	0.1782
4.期末基金资产净值	3,775,047,538.13
5.期末基金份额净值	0.9079

注:1.本期已实现收益指基金本期利息收入、投资收益、其他收入(不含公允价值变动收益)扣除相关费用后的余额,本期利润为本期已实现收益加上本期公允价值变动收益。
2.上述基金业绩指标不包括持有人认购或交易基金的各项费用,计入费用后实际收益水平要低于所列数字。

3.2 基金净值表现

3.2.1 本报告期基金份额净值增长率及其与同期业绩比较基准收益率的比较

阶段	净值增长率①	净值增长率标准差②	业绩比较基准收益率③	业绩比较基准收益率标准差④	①-③	②-④
过去三个月	24.76%	1.47%	7.50%	0.91%	17.26%	0.56%

3.2.2 自基金合同生效以来基金累计净值增长率变动及其与同期业绩比较基准收益率变动的比较

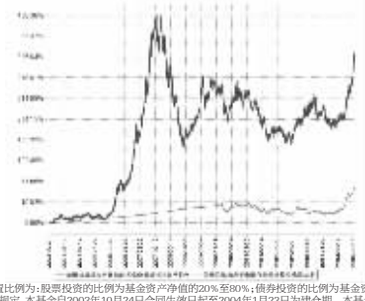

注:本基金的资产配置比例为:股票投资的比例为基金资产净值的20%至80%;债券投资的比例为基金资产净值的20%至80%。按照本系列基金基金合同的规定,本基金自2003年10月24日合同生效日起至2004年1月23日为建仓期。本基金于2007年9月10日实施分红,此后基金资产规模持续增长,根据基金部函[2007]91号《关于实施基金份额拆分后调整基金建仓期有关问题的复函》的有关规定,本基金证券投资比例的调整期限延长至2007年10月9日止。建仓期结束时,本基金投资组合均达到上述投资组合比例的要求。

§4 管理人报告

4.1 基金经理(或基金经理小组)简介

姓名	职务	任本基金的基金经理期限		证券从业年限	说明
		任职日期	离任日期		
毛从容	景顺长城中国回报灵活配置混合型基金、景顺长城景顺双利债券型基金、鑫月薪定期支付债券型基金、景丰货币市场基金基金经理,景系列基金基金经理(分管景系列基金下设之景顺长城货币市场基金),固定收益部投资总监	2005年6月1日	-	15	经济学硕士。曾任职于交通银行、长城证券金融研究所,着重于宏观和债券市场的研究,并担任金融研究所债券业务小组组长。2003年3月加入本公司,担任研究员等职务;自2005年6月起担任基金经理。
张嫌荣	景顺长城鼎益股票型证券投资基金(LOF)基金经理,景系列基金基金经理(分管景系列基金下设之景顺长城动力平衡证券投资基金),景顺长城优质成长股票型证券投资基金基金经理,研究部总监	2014年1月16日	-	15	工学博士。曾担任大鹏证券行业分析师,融通基金研究员、研究策划部总监助理、基金经理,银华基金投资管理部策略分析师、基金经理等职务。2009年3月加入本公司,自2009年8月起担任基金经理。
杨锐文	景系列基金基金经理(分管景系列基金下设之景顺长城优选股票证券投资基金),景顺长城成长之星股票型证券投资基金基金经理	2014年10月25日	-	5	工学硕士、理学硕士。曾担任上海常春藤衍生投资公司高级分析师。2010年11月加入本公司,担任研究员职务;自2014年10月起担任基金经理。

注:1.对基金的首任基金经理,其"任职日期"按基金合同生效日填写,"离任日期"为根据公司决定的解聘日期(公告前一日);对此后的非首任基金经理,"任职日期"为根据公司决定聘任的公告日期,"离任日期"为根据公司决定的解聘日期(公告前一日);
2.证券从业的含义遵从行业协会《证券业从业人员资格管理办法》的相关规定;
3.毛从容女士于2015年3月28日起担任景顺长城中国回报灵活配置混合型基金基金经理。

4.2 管理人对报告期内本基金运作遵规守信情况的说明

本报告期内,本基金管理人严格遵守《中华人民共和国证券投资基金法》、《公开募集证券投资基金运作管理办法》、《证券投资基金销售管理办法》和《证券投资基金信息披露管理办法》等有关法律法规及各项实施准则和《景顺长城景系列开放式证券投资基金基金合同》和其他有关法律法规的规定,本着诚实信用、勤勉尽责的原则管理和运用基金资产,在严格控制风险的基础上,为基金持有人谋求最大利益。本报告期内,基金运作整体合法合规,未发现损害基金持有人利益的行为。基金的投资范围、投资比例及投资组合符合有关法律法规及基金合同的规定。

4.3 公平交易专项说明

4.3.1 公平交易制度的执行情况

本报告期内,本基金管理人严格执行《证券投资基金管理公司公平交易制度指导意见(2011年修订)》,完善相应制度及流程,通过系统和人工等各种方式在各业务环节严格控制交易公平执行,公平对待旗下管理的所有基金和投资组合。

4.3.2 异常交易行为的专项说明

本基金于本报告期内未发现异常交易行为。

本报告期内,本基金管理人管理的所有投资组合参与的交易所公开竞价同日反向交易成交较少的单边交易量超过该证券当日成交量的5%的交易共有1次,为公司旗下景顺长城量化精选股票型基金根据基金合同约定通过量化模型建仓从而与其他组合发生的反向交易。

4.4 报告期内基金的投资策略和业绩表现说明

4.4.1 报告期内基金投资策略和运作分析

2015年1季度股市继续走牛,大小市值同涨,以创业板为代表的中小市值股票走势更为凌厉。上证指数1季度上涨了15.87%,创业板大涨67.13%。伴随着股市的上涨,赚钱效应明显,社会资金流入股市的速度也在加快。2月底以来,新开户以及活跃账户等指标都大幅增加。

本基金本季度仍然坚持配置了优质成长股,传媒、电子、房地产、计算机等行业的配置比例较高,股票仓位保持在高位的水平。

3月汇丰PMI预览值49.2,较上月下降1.5,低于市场预期,显示宏观经济总体仍较低迷。先行指标暗示经济景气下滑,经济仍在筑底过程中。财政政策逐渐蓄力,项目落实仍在推进,货币政策持续宽松,3月底国家更是推出了房地产二手房的放松政策,2季度经济有可能在短周期内企稳。

未来一段时间,蓝筹股尤其是低价股的估值修复还在继续,但是经济形势短期难以好转,会制约蓝筹股周期股的修复空间。在流动性相对宽松,经济基本面未出现明显改善的情况下,更有利于成长股的投资,有利于主题类投资。

4.4.2 报告期内基金的业绩表现

2015年1季度,本基金份额净值增长率为24.76%,高于业绩比较基准收益率17.26%。

4.5 报告期内基金持有人数或基金资产净值预警说明

无。

§5 投资组合报告

5.1 报告期末基金资产组合情况

序号	项目	金额(元)	占基金总资产的比例(%)
1	权益投资	2,930,764,599.54	74.42
	其中:股票	2,930,764,599.54	74.42
2	固定收益投资	765,183,000.00	19.43
	其中:债券	765,183,000.00	19.43
	资产支持证券	-	-
3	贵金属投资	-	-
4	金融衍生品投资	-	-
5	买入返售金融资产	-	-
	其中:买断式回购的买入返售金融资产	-	-
6	银行存款和结算备付金合计	175,090,683.21	4.45
7	其他资产	67,277,562.24	1.71
8	合计	3,938,315,844.99	100.00

5.2 报告期末按行业分类的股票投资组合

代码	行业类别	公允价值(元)	占基金资产净值比例(%)
A	农、林、牧、渔业	-	-
B	采矿业	-	-
C	制造业	926,050,091.59	24.53
D	电力、热力、燃气及水生产和供应业	-	-
E	建筑业	204,932,891.85	5.43
F	批发和零售业	158,255,138.65	4.19
G	交通运输、仓储和邮政业	18,033,226.20	0.48
H	住宿和餐饮业	-	-
I	信息传输、软件和信息技术服务业	801,356,270.66	21.23
J	金融业	71,511,360.00	1.89
K	房地产业	571,230,972.20	15.13
L	租赁和商务服务业	132,841,282.87	3.52
M	科学研究和技术服务业	-	-
N	水利、环境和公共设施管理业	-	-
O	居民服务、修理和其他服务业	-	-
P	教育	-	-
Q	卫生和社会工作	-	-
R	文化、体育和娱乐业	46,553,365.52	1.23
S	综合	-	-
	合计	2,930,764,599.54	77.64

5.3 报告期末按公允价值占基金资产净值比例大小排序的前十名股票投资明细

代码	股票代码	股票名称	数量(股)	公允价值(元)	占基金资产净值比例(%)
1	300020	银江股份	4,622,870	205,255,428.00	5.44
2	002285	世联行	5,241,592	203,268,937.76	5.38
3	000333	美的集团	4,625,617	152,414,080.15	4.04
4	300075	数字政通	2,202,978	137,267,559.18	3.64
5	000917	电广传媒	5,470,462	131,838,134.20	3.49
6	600340	华夏幸福	2,315,921	128,255,704.98	3.40
7	002555	顺荣三七	1,515,483	101,355,503.04	2.68
8	300115	长盈精密	3,319,641	97,863,016.68	2.59
9	002081	金螳螂	2,751,995	96,787,664.15	2.56
10	000090	天健集团	5,178,613	92,697,172.70	2.46

5.4 报告期末按债券品种分类的债券投资组合

序号	债券品种	公允价值(元)	占基金资产净值比例(%)
1	国家债券	-	-
2	央行票据	-	-
3	金融债券	765,183,000.00	20.27
	其中:政策性金融债	765,183,000.00	20.27
4	企业债券	-	-
5	企业短期融资券	-	-
6	中期票据	-	-
7	可转债	-	-
8	其他	-	-
9	合计	765,183,000.00	20.27

5.5 报告期末按公允价值占基金资产净值比例大小排序的前五名债券投资明细

序号	债券代码	债券名称	数量(张)	公允价值(元)	占基金资产净值比例(%)
1	140207	14国开07	2,900,000	290,087,000.00	7.68
2	140218	14国开18	1,350,000	135,054,000.00	3.58
3	140444	14农发44	700,000	70,084,000.00	1.86
4	140327	14进出27	600,000	60,012,000.00	1.59
5	140212	14国开12	500,000	50,010,000.00	1.32

5.6 报告期末按公允价值占基金资产净值比例大小排序的前十名资产支持证券投资明细
本基金本报告期末未持有资产支持证券。
5.7 报告期末按公允价值占基金资产净值比例大小排序的前五名贵金属投资明细
本基金本报告期末未持有贵金属。
5.8 报告期末按公允价值占基金资产净值比例大小排序的前五名权证投资明细
本基金本报告期末未持有权证。
5.9 报告期末本基金投资的股指期货交易情况说明
5.9.1 报告期末本基金投资的股指期货持仓和损益明细
本基金本报告期末未持有股指期货。
5.9.2 本基金投资股指期货的投资政策
根据本基金基金合同约定,本基金投资范围不包括股指期货。
5.10 报告期末本基金投资的国债期货交易情况说明
5.10.1 本期国债期货投资政策
根据本基金基金合同约定,本基金投资范围不包括国债期货。
5.10.2 报告期末本基金投资的国债期货持仓和损益明细
本基金本报告期末未持有国债期货。
5.10.3 本期国债期货投资评价
本基金本报告期末未持有国债期货。
5.11 投资组合报告附注
5.11.1
本报告期内未出现基金投资的前十名证券的发行主体被监管部门立案调查或者在报告编制日前一年内受到公开谴责、处罚的情况。
5.11.2
本基金投资的前十名股票未超出基金合同规定的备选股票库。
5.11.3 其他资产构成

序号	名称	金额(元)
1	存出保证金	716,164.37
2	应收证券清算款	37,844,017.50
3	应收股利	-
4	应收利息	27,802,360.16
5	应收申购款	915,020.21
6	其他应收款	-
7	待摊费用	-
8	其他	-
9	合计	67,277,562.24

5.11.4 报告期末持有的处于转股期的可转换债券明细
本基金本报告期末未持有处于转股期的可转换债券。
5.11.5 报告期末前十名股票中存在流通受限情况的说明

序号	股票代码	股票名称	流通受限部分的公允价值(元)	占基金资产净值比例(%)	流通受限情况说明
1	002555	顺荣三七	101,355,503.04	2.68	拟按重重大事项

§6 开放式基金份额变动

单位:份

报告期期初基金份额总额	4,600,730,553.07
报告期期间基金总申购份额	16,487,431.14
减:报告期期间基金总赎回份额	459,240,753.95
报告期期间基金拆分变动份额(份额减少以"-"填列)	-
报告期期末基金份额总额	4,157,977,230.26

注:总申购份额含转换入份额,总赎回份额含转换出份额。

§7 基金管理人持有本基金份额变动情况
7.1 基金管理人本期未运用固有资金投资本基金情况
基金管理人本期未运用固有资金投资本基金。
7.2 基金管理人运用固有资金投资本基金交易明细
基金管理人本期未运用固有资金投资本基金。

§8 影响投资者决策的其他重要信息
无。

§9 备查文件目录
9.1 备查文件目录
1、中国证监会批准景顺长城景系列开放式证券投资基金设立的文件;
2、《景顺长城景系列开放式证券投资基金基金合同》;
3、《景顺长城景系列开放式证券投资基金招募说明书》;
4、《景顺长城景系列开放式证券投资基金托管协议》;
5、景顺长城基金管理有限公司批准成立批件、营业执照、公司章程;
6、其他在中国证监会指定报纸上公开披露的基金份额净值、定期报告及临时公告。
9.2 存放地点
以上备查文件存放在本基金管理人的办公场所。
9.3 查阅方式
投资者可在办公时间免费查阅。

景顺长城基金管理有限公司
2015年4月21日

景顺长城货币市场证券投资基金

【2015】第一季度报告

基金管理人:景顺长城基金管理有限公司
基金托管人:中国银行股份有限公司
报告送出日期:2015年4月21日

§1 重要提示

基金管理人的董事会及董事保证本报告所载资料不存在虚假记载、误导性陈述或重大遗漏,并对其内容的真实性、准确性和完整性承担个别及连带责任。

基金托管人中国银行股份有限公司根据本基金合同规定,于2015年4月20日复核了本报告中的财务指标、净值表现和投资组合报告等内容,保证复核内容不存在虚假记载、误导性陈述或者重大遗漏。

基金管理人承诺以诚实信用、勤勉尽责的原则管理和运用基金资产,但不保证基金一定盈利。

基金的过往业绩并不代表其未来表现。投资有风险,投资者在作出投资决策前应仔细阅读本基金的招募说明书。

本报告中财务资料未经审计。

本报告期自2015年1月1日起至3月31日止。

§2 基金产品概况

基金简称	景顺长城货币	
场内简称	-	
基金主代码	260102	
交易代码	260102	
系列基金名称	景顺长城景系列开放式证券投资基金	
系列其他子基金名称	景顺长城动力平衡混合(260103)、景顺长城优选股票(260101)	
基金运作方式	契约型开放式	
基金合同生效日	2003年10月24日	
报告期末基金份额总额	1,086,981,585.85份	
投资目标	货币市场基金在保持本金的高流动性和安全性的前提下,获得高于基准的投资回报。	
投资策略	本基金通过宏观经济、政策和市场资金供求的综合分析进行短期利率判断,对各投资品种从收益率、流动性、信用风险、平均剩余期限等方面进行综合价值比较,在保持基金资产高流动性的前提下构建组合。	
业绩比较基准	税后同期7天存款利率。	
风险收益特征	本基金具有低风险和收益稳定的特点,投资目标是在保持本金的高流动性和安全性的前提下,获得高于基准的投资回报。	
基金管理人	景顺长城基金管理有限公司	
基金托管人	中国银行股份有限公司	
下属分级基金的基金简称	景顺长城货币A	景顺长城货币B
下属分级基金的交易代码	260102	260202
报告期末下属分级基金的份额总额	407,111,747.99份	679,869,837.86份

§3 主要财务指标和基金净值表现

3.1 主要财务指标

单位:人民币元

主要财务指标	报告期(2015年1月1日 - 2015年3月31日)	
	景顺长城货币A	景顺长城货币B
1. 本期已实现收益	4,868,559.58	10,945,886.57
2.本期利润	4,868,559.58	10,945,886.57
3.期末基金资产净值	407,111,747.99	679,869,837.86

注:1.本期已实现收益指基金本期利息收入、投资收益、其他收入(不含公允价值变动收益)扣除相关费用后的余额,本期利润为本期已实现收益加上本期公允价值变动收益,由于货币市场基金采用摊余成本法核算,因此,公允价值变动收益为零,本期已实现收益和本期利润的金额相等。
2、上述基金业绩指标不包括持有人认购或交易基金的各项费用,计入费用后实际收益水平要低于所列数字。

3.2 基金净值表现

3.2.1 本报告期基金份额净值收益率及其与同期业绩比较基准收益率的比较

景顺长城货币A

阶段	净值收益率①	净值收益率标准差②	业绩比较基准收益率③	业绩比较基准收益率标准差④	①-③	②-④
过去三个月	1.0518%	0.0085%	0.3329%	0.0000%	0.7189%	0.0085%

注:本基金的收益分配为每日分配,按月结转份额。

景顺长城货币B

阶段	净值收益率①	净值收益率标准差②	业绩比较基准收益率③	业绩比较基准收益率标准差④	①-③	②-④
过去三个月	1.1120%	0.0085%	0.3329%	0.0000%	0.7791%	0.0085%

注:本基金的收益分配为每日分配,按月结转份额。

3.2.2 自基金转型以来基金累计净值收益率变动及其与同期业绩比较基准收益率变动的比较

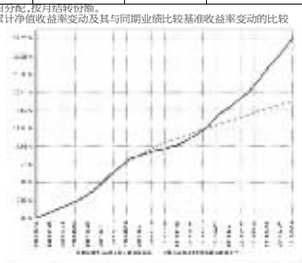

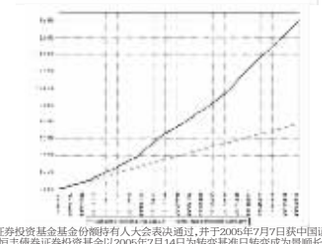

注:经景顺长城恒丰债券证券投资基金基金份额持有人大会表决通过,并于2005年7月7日获中国证券监督管理委员会证监基金字2005[121]号文核准,景顺长城恒丰债券证券投资基金以2005年7月14日为转变基准日转变成为景顺长城货币市场证券投资基金。本基金自2010年4月30日起实行基金份额分级。

§4 管理人报告

4.1 基金经理(或基金经理小组)简介

姓名	职务	任本基金的基金经理期限		证券从业年限	说明
		任职日期	离任日期		
毛从容	景顺长城中国回报灵活配置混合型基金、景顺长城景顺双利债券型基金、鑫月薪定期支付债券型基金、景丰货币市场基金基金经理(分管景系列基金下设之景顺长城货币市场基金),固定收益部投资总监	2005年6月1日	-	15	经济学硕士。曾任职于交通银行、长城证券金融研究所,着重于宏观和债券市场的研究,并担任金融研究所债券业务小组组长。2003年3月加入本公司,自2005年6月起担任基金经理。
张嫌荣	景顺长城鼎益股票型证券投资基金(LOF)基金经理,景系列基金基金经理(分管景系列基金下设之景顺长城动力平衡证券投资基金),景顺长城优质成长股票型证券投资基金基金经理,银华基金投资管理部策略分析师、基金经理等职务。2009年3月加入本公司,自2009年8月起担任基金经理。	2014年1月16日	-	15	工学博士。曾担任大鹏证券行业分析师,融通基金研究员、研究策划部总监助理、基金经理,银华基金投资管理部策略分析师、基金经理等职务。2009年3月加入本公司,自2009年8月起担任基金经理。
陈嘉平	景系列基金基金经理(分管景系列基金下设之景顺长城优选股票证券投资基金),景顺长城成长之星股票型证券投资基金基金经理,股票投资部投资副总监	2012年1月17日	-	14	商学硕士、CFA。曾在台湾兆信旺兆丰金控兆丰证券股份有限公司经济研究本部襄理、宝来证券投资信托股份有限公司总经理室副理、德盛安联证券投资信托股份有限公司投资管理部基金经理、金复华证券投资信托股份有限公司投资研究部资深副理;2007年11月至2010年6月担任本公司国际投资部高级经理职务。2010年12月重新加入本公司,历任研究员、资深研究员等职务;自2011年12月起担任基金经理。
杨锐文	景系列基金基金经理(分管景系列基金下设之景顺长城优选股票证券投资基金),景顺长城成长之星股票型证券投资基金基金经理	2014年10月25日	-	5	工学硕士、理学硕士。曾担任上海常春藤衍生投资公司高级分析师。2010年11月加入本公司,担任研究员职务;自2014年10月起担任基金经理。

注:1.对基金的首任基金经理,其"任职日期"按基金合同生效日填写,"离任日期"为根据公司决定的解聘日期(公告前一日);对此后的非首任基金经理,"任职日期"为根据公司决定聘任的公告日期,"离任日期"为根据公司决定的解聘日期(公告前一日);
2.证券从业的含义遵从行业协会《证券业从业人员资格管理办法》的相关规定;
3、毛从容女士于2015年3月28日起担任景顺长城中国回报灵活配置混合型基金基金经理。

4.2 管理人对报告期内本基金运作遵规守信情况的说明

本报告期内,本基金管理人严格遵守《中华人民共和国证券投资基金法》、《公开募集证券投资基金运作管理办法》、《证券投资基金销售管理办法》和《证券投资基金信息披露管理办法》等有关法律法规及各项实施准则、《景顺长城景系列开放式证券投资基金基金合同》和其他有关法律法规的规定,本着诚实信用、勤勉尽责的原则管理和运用基金资产,在严格控制风险的基础上,为基金持有人谋求最大利益。本报告期内,基金运作整体合法合规,未发现损害基金持有人利益的行为。基金的投资范围、投资比例及投资组合符合有关法律法规及基金合同的规定。

4.3 公平交易专项说明

4.3.1 公平交易制度的执行情况

本报告期内,本基金管理人严格执行《证券投资基金管理公司公平交易制度指导意见(2011年修订)》,完善相应制度及流程,通过系统和人工等各种方式在各业务环节严格控制交易公平执行,公平对待旗下管理的所有基金和投资组合。

4.3.2 异常交易行为的专项说明

本基金于本报告期内未发现异常交易行为。

本报告期内,本基金管理人管理的所有投资组合参与的交易所公开竞价同日反向交易成交较少的单边交易量超过该证券当日成交量的5%的交易共有1次,为公司旗下景顺长城量化精选股票型基金根据基金合同约定通过量化模型建仓从而与其他组合发生的反向交易。

4.4 报告期内基金的投资策略和业绩表现说明

4.4.1 报告期内基金投资策略和运作分析

1季度以来,国内经济的高频数据来看仍然比较疲弱,房地产新政出台地产销售是否回暖政策效果还需要观察,CPI和PPI显示通缩压力仍然较大,期间央行多次降息降准,人民币汇率期权转稳,资本流出对国内流动性冲击减弱。在地方政府债务置换一万亿的大背景下,政府托底经济的不确定性下降。政策面上稳房市、汇市,财政部地方债置换,降低系统性风险;央行降息、下调逆回购利率以及MLF可能的加量续作,意味央行引导短端下行态度明确;同时,结构改革力度加大,通过市场来寻找经济增长点。从资金供求看,近期国内股市迅创新高,股市火爆表现和打新收益较高吸引大量资金进入股市,万亿地方政府债置换冲击利率债供给以及存款利率市场化的最后阶段银行之前的竞争更加激烈,期限收益率维持高位,短期债市仍处于调整中。统计来看,中债新综合指数(财富)1季度较去年4季度上涨了0.74%。分品种看,中国国债总净价指数上涨0.69%,中债企业债净价指数上涨0.34%,中债短融总净价指数下跌0.06%可转债表现最差,中标可转债下跌0.28%。1季度银行间7天回购利率均值4.18%,交易所7天回购利率均值4.22%。

本基金1季度明显压低久期,短端的吸引力下降,增加回购和存款的投资比例,在新股的周期性发行中寻找利率的高点进行再投资。

目前经济仍在筑底过程中,财政政策逐渐蓄力,项目落实仍在推进,货币政策持续宽松,未来降准和降息的可能性较大。我们预计政策托底下2季度经济有可能在短周期内企稳,时点可能在2季度末。通胀在上半年还会比较弱,CPI在6月份仍可能有一个低点。展望2015年2季度的债券市场,基本面和政策面决定债券市场万向未变,关注央行继续放松的力度和时间,以及新股IPO的收益率、两融的收益率等是否下降,短端收益率下行长端收益率才有空间。操作上,信号出现之前偏谨慎,等待市场调整后的投资机会。

本基金将坚持一贯以来的稳健操作风格,强化投资风险控制,密切关注各项宏观数据、政策调整和市场资金面情况。受新股申购、股票市场火爆影响短端资金利率高企,策略上保持短久期,根据客户资金流的变化,把握新股发行节奏带来的时点机会,重点配置回购和同业存款,持续保持对组合的信用风险和流动性风险的关注,努力为投资人创造安全稳定的收益。

4.4.2 报告期内基金的业绩表现

2015年1季度,景顺货币A份额净值收益率为1.0518%,高于业绩比较基准收益率0.7189%;景顺货币B份额净值收益率为1.1120%,高于业绩比较基准收益率0.7791%。

4.5 报告期内基金持有人数或基金资产净值预警说明

无。

§5 投资组合报告

5.1 报告期末基金资产组合情况

序号	项目	金额(元)	占基金总资产的比例(%)
1	固定收益投资	540,347,615.76	48.29
	其中:债券	540,347,615.76	48.29
	资产支持证券	-	-
2	买入返售金融资产	249,537,024.30	22.30
	其中:买断式回购的买入返售金融资产	-	-
3	银行存款和结算备付金合计	284,705,641.69	25.44
4	其他资产	44,322,689.44	3.96
5	合计	1,118,912,971.19	100.00

注:银行存款和结算备付金其中包含货币基金定期存款280,000,000.00元。

5.2 报告期债券回购融资情况

序号	项目	占基金资产净值的比例(%)
1	报告期内债券回购融资余额	0.17
	其中:买断式回购融资	-
序号	项目	金额 / 占基金资产净值的比例(%)
2	报告期末债券回购融资余额	24,999,867.50 / 2.30
	其中:买断式回购融资	- / -

注:报告期内债券回购融资余额占基金资产净值的比例为报告期内每个交易日融资余额占资产净值比例的简单平均值。
债券正回购的资金余额超过基金资产净值的20%的说明
本报告期内本货币市场基金债券正回购的资金余额未超过资产净值的20%。

5.3 基金投资组合平均剩余期限

5.3.1 投资组合平均剩余期限基本情况

项目	天数
报告期末投资组合平均剩余期限	26
报告期内投资组合平均剩余期限最高值	38
报告期内投资组合平均剩余期限最低值	18

报告期内投资组合平均剩余期限超过180天情况说明
本报告期内,本货币基金投资组合平均剩余期限未超过180天。

5.3.2 报告期末投资组合平均剩余期限分布比例

序号	平均剩余期限	各期限资产占基金资产净值的比例(%)	各期限负债占基金资产净值的比例(%)
1	30天以内	77.69	2.30
	其中:剩余存续期超过397天的浮动利率债	-	-
2	30天(含)-60天	6.44	-
	其中:剩余存续期超过397天的浮动利率债	-	-
3	60天(含)-90天	7.36	-
	其中:剩余存续期超过397天的浮动利率债	-	-
4	90天(含)-180天	7.37	-
	其中:剩余存续期超过397天的浮动利率债	-	-
5	180天(含)-397天(含)	-	-
	其中:剩余存续期超过397天的浮动利率债	-	-
	合计	98.86	2.30

5.4 报告期末按债券品种分类的债券投资组合

序号	债券品种	摊余成本(元)	占基金资产净值比例(%)
1	国家债券	-	-
2	央行票据	-	-
3	金融债券	120,021,412.58	11.04
	其中:政策性金融债	120,021,412.58	11.04
4	企业债券	-	-
5	企业短期融资券	420,326,203.18	38.67
6	中期票据	-	-
7	其他	-	-
8	合计	540,347,615.76	49.71
9	剩余存续期超过397天的浮动利率债券	-	-

5.5 报告期末按摊余成本占基金资产净值比例大小排序的前十名债券投资明细

序号	债券代码	债券名称	债券数量(张)	摊余成本(元)	占基金资产净值比例(%)
1	041454022	14长电CP001	800,000	80,162,935.10	7.37
2	011473008	14鲁高速SCP008	500,000	50,097,891.22	4.61
3	011419006	14国电SCP006	500,000	50,021,450.79	4.60
4	041461022	14苏交通CP004	500,000	50,019,537.64	4.60
5	140429	14农发29	500,000	50,008,949.27	4.60
6	071546001	15国元证券CP001	500,000	49,995,581.81	4.60
7	140207	14国开07	400,000	40,005,838.89	3.68
8	140213	14国开13	300,000	30,006,624.42	2.76
9	041456047	14苏交通CP005	300,000	30,005,288.51	2.76
10	011473009	14鲁高速SCP009	300,000	30,001,234.10	2.76

5.6 "影子定价"与"摊余成本法"确定的基金资产净值的偏离

项目	偏离情况
报告期内偏离度的绝对值在0.25(含)-0.5%间的次数	-
报告期内偏离度的最高值	0.2001%
报告期内偏离度的最低值	0.0677%
报告期内每个工作日偏离度的绝对值的简单平均值	0.1476%

5.7 报告期末按公允价值占基金资产净值比例大小排序的前十名资产支持证券投资明细
本基金本报告期末未持有资产支持证券。
5.8 投资组合报告附注
5.8.1
本基金采用摊余成本法计价,即计价对象以买入成本列示,按票面利率或商定利率并考虑其买入时的溢价和折价,在其剩余存续期内摊销,每日计提收益。本基金采用固定份额净值,基金账面份额净值为1.0000 元。
5.8.2
本报告期内,本基金未持有剩余期限小于397 天但剩余存续期超过397 天的浮动利率债券,也不存在该类浮动利率债券的摊余成本超过基金资产净值20%的情况。
5.8.3 本报告期内未出现基金投资的前十名证券的发行主体被监管部门立案调查或者在报告编制日前一年内受到公开谴责、处罚的情况。
5.8.4 其他资产构成

序号	名称	金额(元)
1	存出保证金	-
2	应收证券清算款	-
3	应收利息	15,478,322.92
4	应收申购款	28,844,366.52
5	其他应收款	-
6	待摊费用	-
7	其他	-
8	合计	44,322,689.44

§6 开放式基金份额变动

单位:份

报告期期初基金份额总额	888,288,980.02
报告期期间基金总申购份额	683,308,922.15
减:报告期期间基金总赎回份额	1,164,486,154.18
报告期期末基金份额总额	407,111,747.99

注:总申购份额含红利再投、转换入及分级份额调增份额,总赎回份额含转换出及分级份额调减份额。

§7 基金管理人运用固有资金投资本基金情况
7.1 基金管理人持有本基金份额变动情况
基金管理人本期未运用固有资金投资本基金。
7.2 基金管理人运用固有资金投资本基金交易明细
基金管理人本期未运用固有资金投资本基金。

§8 影响投资者决策的其他重要信息
无。

§9 备查文件目录
9.1 备查文件目录
1、中国证监会批准景顺长城景系列开放式证券投资基金设立的文件;
2、《景顺长城景系列开放式证券投资基金基金合同》;
3、《景顺长城景系列开放式证券投资基金招募说明书》;
4、《景顺长城景系列开放式证券投资基金托管协议》;
5、景顺长城基金管理有限公司批准成立批件、营业执照、公司章程;
6、其他在中国证监会指定报纸上公开披露的基金份额净值、定期报告及临时公告。
9.2 存放地点
以上备查文件存放在本基金管理人的办公场所。
9.3 查阅方式
投资者可在