诺安双利债券型发起式证券投资基金

【2015】第一季度报告

基金管理人:诺安基金管理有限公司
基金托管人:招商银行股份有限公司
报告送出日期:2015年4月21日

§1 重要提示

基金管理人的董事会及董事保证本报告所载资料不存在虚假记载、误导性陈述或重大遗漏,并对其内容的真实性、准确性和完整性承担个别及连带责任。

基金托管人招商银行股份有限公司根据本基金合同规定,于2015年4月17日复核了本报告中的财务指标、净值表现和投资组合报告等内容,保证复核内容不存在虚假记载、误导性陈述或者重大遗漏。

基金管理人承诺以诚实信用、勤勉尽责的原则管理和运用基金资产,但不保证基金一定盈利。

基金的过往业绩并不代表其未来表现。投资有风险,投资者在作出投资决策前应仔细阅读本基金的招募说明书。

本报告中财务资料未经审计。

本报告期自2015年1月1日起至3月31日止。

§2 基金产品概况

基金简称	诺安双利债券发起
交易代码	320021
基金运作方式	契约型开放式
基金合同生效日	2012年11月29日
报告期末基金份额总额	391,241,599.60份
投资目标	本基金力图在获得稳定收益的同时增加长期资本增值的能力,使基金资产在风险可控的基础上得到最大化增值。
投资策略	1、资产配置策略 本基金80%以上的基金资产投资于债券等固定收益类金融工具,本基金股票投资比例上限不超过20%,以便控制市场波动风险。 2、债券投资策略 本基金将在保持组合低波动性的前提下,运用多种积极管理增值策略,追求绝对回报。绝对回报投资组合的目标在于资本金保值、持续性地以绝对正回报的方式实现增值。 3、股票投资策略 (1)个股精选策略 本基金将主要采取自下而上的个股精选策略,投资于具备稳定内生增长、能给股东创造经济价值(EVA)的股票。 (2)组合动态调整策略 本基金将根据市场波动性及其走向趋势,采用时间平均法调整建仓节奏,控制建仓成本,同时设置止赢止损点,在组合获利达到既定目标时及时兑现,以实现基金每年的绝对收益目标。 4、权证投资策略 本基金将在严格控制风险的前提下,主动进行权证投资。基金权证投资将以价值分析为基础,在采用数量化模型分析其合理定价的基础上,把握市场的短期波动,进行积极操作,追求在风险可控的前提下实现稳健的超额收益。 5、股指期货投资策略 股指期货投资用于对冲股市系统性风险,根据诺安大盘的定量分析模型和投资决策委员会的定性结论,选取适当期限的股指期货合约对冲大盘中短期下跌的风险;具体对冲比例应由历史回归方法所确定的Beta值和短线择时模型共同决定。 未来,随着证券市场的发展、金融工具的丰富和交易方式的创新等,基金还将积极寻求其他投资机会,履行适当程序后更新和丰富组合投资策略。
业绩比较基准	本基金的业绩比较基准为中债综合指数(全价)
风险收益特征	本基金为债券型基金,其预期收益和风险水平高于货币市场基金,低于混合型基金和股票型基金。
基金管理人	诺安基金管理有限公司
基金托管人	招商银行股份有限公司

§3 主要财务指标和基金净值表现

3.1 主要财务指标

单位:人民币元

主要财务指标	报告期(2015年1月1日 - 2015年3月31日)
1.本期已实现收益	24,809,216.28
2.本期利润	46,406,514.12
3.加权平均基金份额本期利润	0.1446
4.期末基金资产净值	533,354,138.90
5.期末基金份额净值	1.363

注:①上述基金业绩指标不包括持有人交易基金的各项费用,计入费用后实际收益水平要低于所列数字。

②本期已实现收益指基金本期利息收入、投资收益、其他收入(不含公允价值变动收益)扣除相关费用后的余额,本期利润为本期已实现收益加上本期公允价值变动收益。

3.2 基金净值表现

3.2.1 本报告期基金份额净值增长率及其与同期业绩比较基准收益率的比较

阶段	净值增长率①	净值增长率标准差②	业绩比较基准收益率③	业绩比较基准收益率标准差④	①-③	②-④
过去三个月	12.00%	0.48%	-0.15%	0.09%	12.15%	0.39%

注:本基金的业绩比较基准为:中债综合指数(全价)。

3.2.2 自基金合同生效以来基金累计净值增长率变动及其与同期业绩比较基准收益率变动的比较

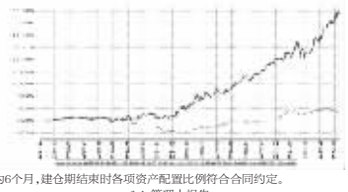

注:本基金的建仓期为6个月,建仓期结束时各项资产配置比例符合合同约定。

§4 管理人报告

4.1 基金经理(或基金经理小组)简介

姓名	职务	任本基金的基金经理期限		证券从业年限	说明
		任职日期	离任日期		
夏俊杰	投资三部总监、诺安灵活配置混合型证券投资基金基金经理、诺安平衡证券投资基金基金经理、诺安双利债券型发起式证券投资基金基金经理、诺安新动力灵活配置混合型证券投资基金基金经理	2012年11月29日	-	9	硕士,具有基金从业资格。曾任嘉实基金行业研究员;2008年9月加入诺安基金管理有限公司,历任研究员、机构理财部投资经理,现任投资三部总监。2010年3月起任诺安灵活配置混合型证券投资基金基金经理,2011年4月起任诺安平衡证券投资基金基金经理,2012年11月起任诺安双利债券型发起式证券投资基金基金经理,2014年5月起任诺安新动力灵活配置混合型证券投资基金基金经理
汪波	现金管理组负责人、诺安增利债券型证券投资基金基金经理、诺安双利债券型发起式证券投资基金基金经理、诺安天天宝货币市场基金基金经理、诺安理财宝货币市场基金基金经理、诺安聚鑫宝货币市场基金基金经理及诺安货币市场基金基金经理	2014年4月4日	-	3	硕士,具有基金从业资格。曾先后任职于上海银行股份有限公司、国信证券股份有限公司,从事固定收益类品种的研究、投资工作。2014年2月加入诺安基金管理有限公司,历任债券基金经理助理,现任现金管理组负责人。2014年4月起任诺安增利债券型证券投资基金基金经理以及诺安双利债券型发起式证券投资基金基金经理。2014年11月起任诺安天天宝货币市场基金基金经理、诺安理财宝货币市场基金基金经理、诺安聚鑫宝货币市场基金基金经理以及诺安聚鑫宝货币市场基金基金经理。2015年1月起任诺安货币市场基金基金经理。

注:①此处夏俊杰先生的任职日期为基金合同生效之日,汪波先生的任职日期为公司作出决定并对外公告之日;

②证券从业的含义遵从《证券业从业人员资格管理办法》的相关规定等。

4.2 管理人对报告期内本基金运作遵规守信情况的说明

报告期间,诺安双利债券型发起式证券投资基金管理人严格遵守了《中华人民共和国证券投资基金法》及其他有关法律法规,遵守了《诺安双利债券型发起式证券投资基金基金合同》的规定,遵守了本公司管理制度。本基金投资管理未发生违法违规行为。

4.3 公平交易专项说明

4.3.1 公平交易制度的执行情况

根据中国证监会2011年修订的《证券投资基金管理公司公平交易制度指导意见》,本公司更新并完善了《诺安基金管理有限公司公平交易制度》。制度的范围包括境内上市股票、债券的一级市场申购、二级市场交易等投资管理活动,同时涵盖投资授权、研究分析、投资决策、交易执行、业绩评估等投资管理活动相关的各个环节。

投资研究方面,公司设立全公司所有投资组合适用的证券备选库,在此基础上,不同投资组合根据其投资目标、投资风格和投资范围的不同,建立不同投资组合的投资对象备选库和交易对手备选库;公司拥有健全的投资授权制度,明确投资决策委员会、投资总监、投资组合经理等各投资决策主体的职责和权限划分,投资组合经理在授权范围内可以自主决策,超过投资权限的操作需要经过严格的审批程序;公司建立了统一的研究管理平台,所有内外部研究报告均通过该研究管理平台发布,并保障该平台对所有研究员和投资组合经理开放。

交易执行方面,对于场内交易,基金管理人在投资交易系统中设置了公平交易功能,交易中心按照时间优先、价格优先的原则执行所有指令,如果多个投资组合在同一时点就同一证券下达了相同方向的投资指令,并且市价在指令限价以内,投资交易系统自动将该证券的每笔交易报单都自动按比例分拆到各投资组合;对于债券一级市场申购、非公开发行股票申购等非集中竞价交易的交易分配,在参与申购之前,各投资组合经理独立地确定申购价格和数量,并将申购指令下达给交易中心。公司在获配额度确定后,按照价格优先的原则进行分配,如果申购价格相同,则根据该价位各投资组合的申购数量进行比例分配;对于银行间市场交易、固定收益平台、交易所大宗交易,投资组合经理以该投资组合的名义向交易中心下达投资指令,交易中心向银行间市场或交易对手询价、成交确认,并根据"时间优先、价格优先"的原则保证各投资组合获得公平的交易机会。

本报告期内,公平交易制度总体执行情况良好,未发现违反公平交易制度的情况。

4.3.2 异常交易行为的专项说明

本基金于本报告期内不存在异常交易行为。本报告期内基金管理人管理的所有投资组合参与的交易所公开竞价同日反向交易成交较少的单边交易量不存在超过该证券当日成交量的5%的情况。

4.4 报告期内基金的投资策略和业绩表现说明

4.4.1 报告期内基金投资策略和运作分析

2015年受权益类市场强势表现影响,一季度纯债资产表现低迷,收益率大幅上升,而转债资产表现也弱于正股,在财富效益的影响下,股票的表现显著好于债券。

一季度基金规模有所增加,管理人通过调节纯债资产的久期,动态配置中短期限高等级信用债,有效规避了纯债市场的调整,并通过波段操作可转债来获取边际收益,取得了较好的效果。

随着资金面紧张局面的缓解,信用债收益率有望维持稳定,同时可转债资产将延续强势。未来将结合权益类市场的风格变化,及债券市场的发行节奏和需求变化,优化基金的投资组合。

4.4.2 报告期内基金的业绩表现

截至报告期末,本基金份额净值为1.363元。本报告期基金份额净值增长率为12.00%,同期业绩比较基准收益率为-0.15%。

4.5 报告期内基金持有人数或基金资产净值预警说明

本报告期内,本基金未出现连续二十个工作日出现基金份额持有人数量不满二百人或者基金资产净值低于五千万元的情形。

§5 投资组合报告

5.1 报告期末基金资产组合情况

序号	项目	金额(元)	占基金总资产的比例(%)
1	权益投资	105,678,150.39	12.28
	其中:股票	105,678,150.39	12.28
2	固定收益投资	624,762,365.94	72.62
	其中:债券	624,762,365.94	72.62
	资产支持证券	-	-
3	贵金属投资	-	-
4	金融衍生品投资	-	-
5	买入返售金融资产	-	-
	其中:买断式回购的买入返售金融资产	-	-
6	银行存款和结算备付金合计	88,394,293.18	10.27
7	其他资产	41,487,002.94	4.82
8	合计	860,321,812.45	100.00

5.2 报告期末按行业分类的股票投资组合

代码	行业类别	公允价值(元)	占基金资产净值比例(%)
A	农、林、牧、渔业	-	-
B	采矿业	-	-
C	制造业	40,308,430.00	7.56
D	电力、热力、燃气及水生产和供应业	-	-
E	建筑业	19,730,466.00	3.70
F	批发和零售业	-	-
G	交通运输、仓储和邮政业	-	-
H	住宿和餐饮业	-	-
I	信息传输、软件和信息技术服务业	-	-
J	金融业	-	-
K	房地产业	22,092,000.00	4.14
L	租赁和商务服务业	23,547,254.39	4.41
M	科学研究和技术服务业	-	-
N	水利、环境和公共设施管理业	-	-
O	居民服务、修理和其他服务业	-	-
P	教育	-	-
Q	卫生和社会工作	-	-
R	文化、体育和娱乐业	-	-
S	综合	-	-
	合计	105,678,150.39	19.81

5.3 报告期末按公允价值占基金资产净值比例大小排序的前十名股票投资明细

序号	股票代码	股票名称	数量(股)	公允价值(元)	占基金资产净值比例(%)
1	300238	冠昊生物	510,000	40,290,000.00	7.55
2	300178	腾邦国际	376,937	23,547,254.39	4.41
3	000502	绿景控股	1,400,000	22,092,000.00	4.14
4	002713	东易日盛	347,980	19,730,466.00	3.70
5	300429	强力新材	500	18,430.00	0.00

5.4 报告期末按债券品种分类的债券投资组合

序号	债券品种	公允价值(元)	占基金资产净值比例(%)
1	国家债券	28,449,619.60	5.33
2	央行票据	-	-
3	金融债券	-	-
	其中:政策性金融债	-	-
4	企业债券	328,204,977.84	61.54
5	企业短期融资券	140,382,000.00	26.32
6	中期票据	90,417,000.00	16.95
7	可转债	37,308,768.50	7.00
8	其他	-	-
9	合计	624,762,365.94	117.14

5.5 报告期末按公允价值占基金资产净值比例大小排序的前五名债券投资明细

序号	债券代码	债券名称	数量(张)	公允价值(元)	占基金资产净值比例(%)
1	1080125	10镇江交投债	500,000	50,255,000.00	9.42
2	112068	11棕榈债	381,600	39,152,160.00	7.34
3	1280420	12海江债	300,000	30,534,000.00	5.72
4	101451034	14华立MTN001	300,000	30,369,000.00	5.69
5	1382151	13新投MTN2	300,000	30,108,000.00	5.65

5.6 报告期末按公允价值占基金资产净值比例大小排序的前十名资产支持证券投资明细

本基金本报告期末未持有资产支持证券。

5.7 报告期末按公允价值占基金资产净值比例大小排序的前五名贵金属投资明细

本基金本报告期末未持有贵金属。

5.8 报告期末按公允价值占基金资产净值比例大小排序的前五名权证投资明细

本基金本报告期末未持有权证。

5.9 报告期末本基金投资的国债期货交易情况说明

5.9.1 本期国债期货投资政策

本基金本报告期末投资国债期货。

5.9.2 报告期末本基金投资的国债期货持仓和损益明细

本基金本报告期末未投资国债期货。

5.9.3 本期国债期货投资评价

本基金本报告期末投资国债期货。

5.10 投资组合报告附注

5.10.1 本基金本报告期投资的前十名证券的发行主体,本报告期没有出现被监管部门立案调查的情形,也没有出现在报告编制日前一年内受到公开谴责、处罚的情形。

5.10.2 本基金投资的前十名股票中,没有投资于超出基金合同规定备选股票库之外的股票。

5.10.3 其他资产构成

序号	名称	金额(元)
1	存出保证金	80,518.53
2	应收证券清算款	10,957,089.41
3	应收股利	-
4	应收利息	10,281,216.71
5	应收申购款	20,168,178.29
6	其他应收款	-
7	待摊费用	-
8	其他	-
9	合计	41,487,002.94

5.10.4 报告期末持有的处于转股期的可转换债券明细

序号	债券代码	债券名称	公允价值(元)	占基金资产净值比例(%)
1	110023	民生转债	17,650,176.60	3.31
2	125089	深机转债	441,780.00	0.08
3	128008	齐峰转债	313,870.80	0.06
4	128007	通鼎转债	275,495.60	0.05

5.10.5 报告期末前十名股票中存在流通受限情况的说明

序号	股票代码	股票名称	流通受限部分的公允价值(元)	占基金资产净值比例(%)	流通受限情况说明
1	000502	绿景控股	22,092,000.00	4.14	重大事项

5.10.6 投资组合报告附注的其他文字描述部分

由于四舍五入原因,分项之和与合计可能有尾差。

§6 开放式基金份额变动

单位:份

报告期期初基金份额总额	370,330,594.85
报告期期间基金总申购份额	165,710,112.79
减:报告期期间基金总赎回份额	144,799,108.04
报告期期间基金拆分变动份额(份额减少以"-"填列)	-
报告期期末基金份额总额	391,241,599.60

注:总申购份额含红利再投、转换入份额,总赎回份额含转换出份额。

§7 基金管理人运用固有资金投资本基金情况

本报告期内基金管理人没有运用固有资金投资本基金情况

§8 备查文件目录

8.1 备查文件目录

①中国证券监督管委员会批准诺安双利债券型发起式证券投资基金募集的文件。

②《诺安双利债券型发起式证券投资基金基金合同》。

③《诺安双利债券型发起式证券投资基金托管协议》。

④基金管理人业务资格批件、营业执照。

⑤诺安双利债券型发起式证券投资基金2015年第一季度报告正文。

⑥报告期内诺安双利债券型发起式证券投资基金在指定报刊上披露的各项公告。

8.2 存放地点

基金管理人、基金托管人住所。

8.3 查阅方式

投资者可在营业时间免费查阅,也可按工本费购买复印件。

投资者对本报告书如有疑问,可致电本基金管理人全国统一客户服务电话:400-888-8998,亦可至基金管理人网站 www.lionfund.com.cn查阅详情。

诺安基金管理有限公司
2015年4月21日

诺安天天宝货币市场基金

【2015】第一季度报告

基金管理人:诺安基金管理有限公司
基金托管人:中国农业银行股份有限公司
报告送出日期:2015年4月21日

§1 重要提示

基金管理人的董事会及董事保证本报告所载资料不存在虚假记载、误导性陈述或重大遗漏,并对其内容的真实性、准确性和完整性承担个别及连带责任。

基金托管人中国农业银行股份有限公司根据本基金合同规定,于2015年4月17日复核了本报告中的财务指标、净值表现和投资组合报告等内容,保证复核内容不存在虚假记载、误导性陈述或者重大遗漏。

基金管理人承诺以诚实信用、勤勉尽责的原则管理和运用基金资产,但不保证基金一定盈利。

基金的过往业绩并不代表其未来表现。投资有风险,投资者在作出投资决策前应仔细阅读本基金的招募说明书。

本报告中财务资料未经审计。

本报告期自2015年1月1日起至3月31日止。

§2 基金产品概况

基金简称	诺安天天宝货币
交易代码	000559
基金运作方式	契约型开放式
基金合同生效日	2014年3月25日
报告期末基金份额总额	432,318,427.71份
投资目标	在严格控制风险、保持较高流动性的基础上,力争实现稳定的、高于业绩比较基准的投资收益。
投资策略	本基金将在深入研究国内外的宏观经济走势、货币政策变化趋势、市场资金供求状况的基础上,分析和判断利率走势与收益率曲线变化趋势,并综合考虑各类投资品种的收益性、流动性和风险特征,对基金资产组合进行积极管理。
业绩比较基准	活期存款利率(税后)
风险收益特征	本基金属于货币市场基金,长期风险收益水平低于股票型基金、混合型基金和债券型基金。
基金管理人	诺安基金管理有限公司
基金托管人	中国农业银行股份有限公司

下属分级基金的基金简称	下属分级基金的交易代码	报告期末下属分级基金的份额总额
诺安天天宝货币A	000559	116,398,886.25份
诺安天天宝货币E	000560	51,983,086.48份
诺安天天宝货币B	000625	259,264,605.41份
诺安天天宝货币C	000818	4,671,849.57份

§3 主要财务指标和基金净值表现

3.1 主要财务指标

单位:人民币元

主要财务指标		1.本期已实现收益	2.本期利润	3.期末基金资产净值
报告期(2015年1月1日 - 2015年3月31日)	诺安天天宝货币A	1,251,806.75	1,251,806.75	116,398,886.25
	诺安天天宝货币E	204,843.88	204,843.88	51,983,086.48
	诺安天天宝货币B	2,510,564.16	2,510,564.16	259,264,605.41
	诺安天天宝货币C	33,764.32	33,764.32	4,671,849.57

注:①本期已实现收益指基金本期利息收入、投资收益、其他收入(不含公允价值变动收益)扣除相关费用后的余额,本期利润为本期已实现收益加上本期公允价值变动收益,由于货币市场基金采用摊余成本法核算,因此,公允价值变动收益为零,本期已实现收益和本期利润的金额相等。

②本基金自2014年4月28日起,增加诺安天天宝B类基金份额类别;自2014年9月24日期,增加诺安天天宝C类份额。增加基金份额类别后,本基金将分设A类、E类、B类及C类四类基金份额,详情请参阅相关公告。

3.2 基金净值表现

3.2.1 本报告期基金份额净值收益率及其与同期业绩比较基准收益率的比较

诺安天天宝货币A

主要财务指标	净值收益率①	净值收益率标准差②	业绩比较基准收益率③	业绩比较基准收益率标准差④	①-③	②-④
过去三个月	0.9270%	0.0075%	0.0875%	0.0000%	0.8395%	0.0075%

诺安天天宝货币E

阶段	净值收益率①	净值收益率标准差②	业绩比较基准收益率③	业绩比较基准收益率标准差④	①-③	②-④
过去三个月	0.9647%	0.0075%	0.0875%	0.0000%	0.8772%	0.0075%

诺安天天宝货币B

阶段	净值收益率①	净值收益率标准差②	业绩比较基准收益率③	业绩比较基准收益率标准差④	①-③	②-④
过去三个月	1.0643%	0.0075%	0.0875%	0.0000%	0.9768%	0.0075%

诺安天天宝货币C

阶段	净值收益率①	净值收益率标准差②	业绩比较基准收益率③	业绩比较基准收益率标准差④	①-③	②-④
过去三个月	0.9395%	0.0075%	0.0875%	0.0000%	0.8520%	0.0075%

注:①本基金的利润分配方式是"每日分配,按日支付"。

②本基金的业绩比较基准为:活期存款利率(税后)。

3.2.2 自基金合同生效以来基金累计净值收益率变动及其与同期业绩比较基准收益率变动的比较

天天宝A



天天宝E



天天宝B



天天宝C



注:本基金建仓期为6个月,建仓期结束时各项资产配置比例符合合同约定。

§4 管理人报告

4.1 基金经理(或基金经理小组)简介

姓名	职务	任本基金的基金经理期限		证券从业年限	说明
		任职日期	离任日期		
汪波	现金管理组负责人、诺安增利债券型证券投资基金基金经理、诺安双利债券型发起式证券投资基金基金经理、诺安天天宝货币市场基金基金经理、诺安理财宝货币市场基金基金经理及诺安货币市场基金基金经理	2014年11月29日	-	3	硕士,具有基金从业资格。曾先后任职于上海银行股份有限公司、国信证券股份有限公司,从事固定收益类品种的研究、投资工作。2014年2月加入诺安基金管理有限公司,历任债券基金经理助理,现任现金管理组负责人。2014年4月起任诺安增利债券型证券投资基金基金经理以及诺安双利债券型发起式证券投资基金基金经理。2014年11月起任诺安天天宝货币市场基金基金经理、诺安理财宝货币市场基金基金经理以及诺安聚鑫宝货币市场基金基金经理。2015年1月起任诺安货币市场基金基金经理。

注:①此处基金经理的任职日期为公司作出决定并对外公告之日;

②证券从业的含义遵从《证券业从业人员资格管理办法》的相关规定等。

4.2 管理人对报告期内本基金运作遵规守信情况的说明

报告期间,诺安天天宝货币市场基金管理人严格遵守了《中华人民共和国证券投资基金法》及其他有关法律法规,遵守了《诺安天天宝货币市场基金基金合同》的规定,遵守了本公司管理制度。本基金投资管理未发生违法违规行为。

4.3 公平交易专项说明

4.3.1 公平交易制度的执行情况

根据中国证监会2011年修订的《证券投资基金管理公司公平交易制度指导意见》,本公司更新并完善了《诺安基金管理有限公司公平交易制度》。制度的范围包括境内上市股票、债券的一级市场申购、二级市场交易等投资管理活动,同时涵盖投资授权、研究分析、投资决策、交易执行、业绩评估等投资管理活动相关的各个环节。

投资研究方面,公司设立全公司所有投资组合适用的证券备选库,在此基础上,不同投资组合根据其投资目标、投资风格和投资范围的不同,建立不同投资组合的投资对象备选库和交易对手备选库;公司拥有健全的投资授权制度,明确投资决策委员会、投资总监、投资组合经理等各投资决策主体的职责和权限划分,投资组合经理在授权范围内可以自主决策,超过投资权限的操作需要经过严格的审批程序;公司建立了统一的研究管理平台,所有内外部研究报告均通过该研究管理平台发布,并保障该平台对所有研究员和投资组合经理开放。

交易执行方面,对于场内交易,基金管理人在投资交易系统中设置了公平交易功能,交易中心按照时间优先、价格优先的原则执行所有指令,如果多个投资组合在同一时点就同一证券下达了相同方向的投资指令,并且市价在指令限价以内,投资交易系统自动将该证券的每笔交易报单都自动按比例分拆到各投资组合;对于债券一级市场申购、非公开发行股票申购等非集中竞价交易的交易分配,在参与申购之前,各投资组合经理独立地确定申购价格和数量,并将申购指令下达给交易中心。公司在获配额度确定后,按照价格优先的原则进行分配,如果申购价格相同,则根据该价位各投资组合的申购数量进行比例分配;对于银行间市场交易、固定收益平台、交易所大宗交易,投资组合经理以该投资组合的名义向交易中心下达投资指令,交易中心向银行间市场或交易对手询价、成交确认,并根据"时间优先、价格优先"的原则保证各投资组合获得公平的交易机会。

本报告期内,公平交易制度总体执行情况良好,未发现违反公平交易制度的情况。

4.3.2 异常交易行为的专项说明

本基金于本报告期内不存在异常交易行为。本报告期内基金管理人管理的所有投资组合参与的交易所公开竞价同日反向交易成交较少的单边交易量不存在超过该证券当日成交量的5%的情况。

4.4 报告期内基金的投资策略和业绩表现说明

4.4.1 报告期内基金投资策略和运作分析

2015年受权益类市场强势表现影响,一季度纯债资产表现低迷,收益率大幅上升,而转债资产表现也弱于正股,在财富效益的影响下,股票的表现显著好于债券。

一季度基金规模有所增加,管理人通过调节纯债资产的久期,动态配置中短期限高等级信用债,有效规避了纯债市场的调整,并通过波段操作可转债来获取边际收益,取得了较好的效果。

随着资金面紧张局面的缓解,信用债收益率有望维持稳定,同时可转债资产将延续强势。未来将结合权益类市场的风格变化,及债券市场的发行节奏和需求变化,优化基金的投资组合。

4.4.2 报告期内基金的业绩表现

截至报告期末,本基金份额净值为1.015元。本报告期基金份额净值增长率为1.60%,同期业绩比较基准收益率为0.92%。

4.5 报告期内基金持有人数或基金资产净值预警说明

本报告期内,本基金未出现连续二十个工作日出现基金份额持有人数量不满二百人或者基金资产净值低于五千万元的情形。

§5 投资组合报告

5.1 报告期末基金资产组合情况

序号	项目	金额(元)	占基金总资产的比例(%)
1	固定收益投资	200,630,248.68	46.39
	其中:债券	200,630,248.68	46.39
	资产支持证券	-	-
2	买入返售金融资产	206,621,589.93	47.77
	其中:买断式回购的买入返售金融资产	-	-
3	银行存款和结算备付金合计	918,039.79	0.21
4	其他资产	24,339,267.03	5.63
5	合计	432,509,145.43	100.00

5.2 报告期债券回购融资情况

序号	项目	占基金资产净值的比例(%)
1	报告期内债券回购融资余额	0.06
	其中:买断式回购融资	0.00

序号	项目	金额	占基金资产净值的比例(%)
2	报告期末债券回购融资余额	-	-
	其中:买断式回购融资	-	-

注:本报告期内债券回购融资余额占基金资产净值的比例为报告期内每个交易日融资余额占资产净值比例的简单平均值。

债券正回购的资金余额超过基金资产净值的20%的说明

在本报告期内本基金债券正回购的资金余额未超过资产净值的20%。

5.3 基金投资组合平均剩余期限

5.3.1 投资组合平均剩余期限基本情况

项目	天数
报告期末投资组合平均剩余期限	65
报告期内投资组合平均剩余期限最高值	100
报告期内投资组合平均剩余期限最低值	60

报告期内投资组合平均剩余期限超过180天情况说明

本报告期内本基金投资组合平均剩余期限未超过180天。

5.3.2 报告期末投资组合平均剩余期限分布比例

序号	平均剩余期限	各期限资产占基金资产净值的比例(%)	各期限负债占基金资产净值的比例(%)
1	30天以内	59.67	-
	其中:剩余存续期超过397天的浮动利率债	-	-
2	30天(含)-60天	9.26	-
	其中:剩余存续期超过397天的浮动利率债	-	-
3	60天(含)-90天	-	-
	其中:剩余存续期超过397天的浮动利率债	-	-
4	90天(含)-180天	11.60	-
	其中:剩余存续期超过397天的浮动利率债	-	-
5	180天(含)-397天(含)	13.87	-
	其中:剩余存续期超过397天的浮动利率债	-	-
	合计	94.41	-

5.4 报告期末按债券品种分类的债券投资组合

序号	债券品种	摊余成本(元)	占基金资产净值比例(%)
1	国家债券	-	-
2	央行票据	-	-
3	金融债券	20,013,467.92	4.63
	其中:政策性金融债	20,013,467.92	4.63
4	企业债券	-	-
5	企业短期融资券	180,616,780.76	41.78
6	中期票据	-	-
7	其他	-	-
8	合计	200,630,248.68	46.41
9	剩余存续期超过397天的浮动利率债券	-	-

5.5 报告期末按摊余成本占基金资产净值比例大小排序的前十名债券投资明细

序号	债券代码	债券名称	债券数量(张)	摊余成本(元)	占基金资产净值比例(%)
1	041461025	14粤佛塑CP001	300,000	30,305,389.31	7.01
2	041468005	14中环电子CP001	300,000	30,172,381.97	6.98
3	041453051	14北盘江CP001	200,000	20,135,027.58	4.66
4	011489002	14鞍钢股SCP002	200,000	20,039,278.10	4.64
5	140212	14国开12	200,000	20,013,467.92	4.63
6	041561002	15温工投CP001	200,000	20,000,124.77	4.63
7	011499077	14南京港SCP001	200,000	19,995,805.85	4.63
8	041452055	14辉山水务CP001	200,000	19,995,493.64	4.63
9	041456048	14华工科技CP001	200,000	19,973,279.54	4.62

5.6 "影子定价"与"摊余成本法"确定的基金资产净值的偏离

项目	偏离情况
报告期内偏离度的绝对值在0.25(含)-0.5%间的次数	-
报告期内偏离度的最高值	0.1069%
报告期内偏离度的最低值	-0.1012%
报告期内每个工作日偏离度的绝对值的简单平均值	0.0538%

5.7 报告期末按公允价值占基金资产净值比例大小排序的前十名资产支持证券投资明细

本基金本报告期末未持有资产支持证券。

5.8 投资组合报告附注

5.8.1 本基金采用摊余成本法计价,固计价对象以买入成本列示,按票面利率或商定利率并考虑其买入时的溢价与折价,在其剩余期限内按实际利率法摊销,每日计提收益。

5.8.2 本报告期内不存在"持有剩余期限小于397天但剩余存续期超过397天的浮动利率债券"的摊余成本超过当日基金资产净值的20%的情况。

5.8.3 本基金本报告期投资的前十名证券的发行主体,本期没有出现被监管部门立案调查的情形,也没有出现在报告编制日前一年内受到公开谴责、处罚的情形

5.8.4 其他资产构成

序号	名称	金额(元)
1	存出保证金	-
2	应收证券清算款	-
3	应收利息	5,603,338.25
4	应收申购款	18,735,928.78
5	其他应收款	-
6	待摊费用	-
7	其他	-
8	合计	24,339,267.03

5.8.5 投资组合报告附注的其他文字描述部分

由于四舍五入原因,分项之和与合计可能有尾差。

§6 开放式基金份额变动

单位:份

报告期期初基金份额总额	1,213,189,674.00
报告期期间基金总申购份额	-
减:报告期期间基金总赎回份额	-
报告期期间基金拆分变动份额(份额减少以"-"填列)	-
报告期期末基金份额总额	1,213,189,674.00

§7 基金管理人运用固有资金投资本基金情况

本报告期内基金管理人没有运用固有资金投资本基金。

§8 备查文件目录

8.1 备查文件目录

①中国证券监督管委员会批准诺安天天宝货币市场基金公开募集的文件。

②《诺安天天宝货币市场基金基金合同》。

③《诺安天天宝货币市场基金托管协议》。

④基金管理人业务资格批件、营业执照。

⑤诺安天天宝货币市场基金2015年第一季度报告正文。

⑥报告期内诺安天天宝货币市场基金在指定报刊上披露的各项公告。

8.2 存放地点

基金管理人、基金托管人住所。

8.3 查阅方式

投资者可在营业时间免费查阅,也可按工本费购买复印件。

投资者对本报告书如有疑问,可致电本基金管理人全国统一客户服务电话:400-888-8998,亦可至基金管理人网站 www.lionfund.com.cn查阅详情。

诺安基金管理有限公司
2015年4月21日

诺安泰鑫一年定期开放债券型证券投资基金

【2015】第一季度报告

基金管理人:诺安基金管理有限公司
基金托管人:中国工商银行股份有限公司
报告送出日期:2015年4月21日

§1 重要提示

基金管理人的董事会及董事保证本报告所载资料不存在虚假记载、误导性陈述或重大遗