国泰双利债券证券投资基金

【2015】第一季度报告

基金管理人:国泰基金管理有限公司
基金托管人:中国建设银行股份有限公司
报告送出日期:二〇一五年四月二十日

§1 重要提示

基金管理人的董事会及董事保证本报告所载资料不存在虚假记载、误导性陈述或重大遗漏,并对其内容的真实性、准确性和完整性承担个别及连带责任。

基金托管人中国建设银行股份有限公司根据本基金合同规定,于2015年4月15日复核了本报告中的财务指标、净值表现和投资组合报告等内容,保证复核内容不存在虚假记载、误导性陈述或者重大遗漏。

基金管理人承诺以诚实信用、勤勉尽责的原则管理和运用基金资产,但不保证基金一定盈利。

基金的过往业绩并不代表其未来表现。投资有风险,投资者在作出投资决策前应仔细阅读本基金的招募说明书。

本报告中财务资料未经审计。

本报告期自2015年1月1日起至3月31日止。

§2 基金产品概况

基金简称	国泰双利债券
基金主代码	020019
基金运作方式	契约型开放式
基金合同生效日	2009年3月11日
报告期末基金份额总额	116,885,374.43份
投资目标	通过主要投资于债券等固定收益类品种,在严格控制风险和保持基金资产流动性的前提下,力争为基金份额持有人谋求较高的当期收入和投资总回报。
投资策略	本基金大类资产配置通过对未来一段时间股票、债券市场相对收益率的评价,主动调整股票、债券类资产在给定区间内的动态配置,以使基金在保持总体风险水平相对稳定的基础上,优化投资组合。 本基金将主要通过久期调整、收益率曲线、债券类属配置、骑乘策略、息差策略、利差策略、信用策略等构建固定收益类资产组合。 本基金将通过新股申购策略,以及精选高分红能力和良好盈利增长能力的上市公司来构建股票投资组合。
业绩比较基准	中证全债指数收益率×90%+上证红利指数收益率×10%
风险收益特征	本基金为债券基金,其长期平均风险和预期收益率低于股票基金、混合基金,高于货币市场基金。
基金管理人	国泰基金管理有限公司
基金托管人	中国建设银行股份有限公司
下属分级基金的基金简称	国泰双利债券A / 国泰双利债券C
下属分级基金的交易代码	020019 / 020020
报告期末下属分级基金的份额总额	65,286,508.86份 / 51,598,865.57份

§3 主要财务指标和基金净值表现

3.1 主要财务指标

单位:人民币元

主要财务指标	报告期(2015年1月1日-2015年3月31日)	
	国泰双利债券A	国泰双利债券C
1.本期已实现收益	2,252,649.52	1,539,186.38
2.本期利润	2,411,296.37	1,668,101.93
3.加权平均基金份额本期利润	0.0310	0.0291
4.期末基金资产净值	74,901,715.13	58,400,012.25
5.期末基金份额净值	1.147	1.132

注:(1)本期已实现收益指基金本期利息收入、投资收益、其他收入(不含公允价值变动收益)扣除相关费用后的余额,本期利润为本期已实现收益加上本期公允价值变动收益;

(2)所述基金业绩指标不包括持有人认购或交易基金的各项费用,计入费用后实际收益水平要低于所列数字。

3.2 基金净值表现

3.2.1本报告期基金份额净值增长率及其与同期业绩比较基准收益率的比较

国泰双利债券A

阶段	净值增长率①	净值增长率标准差②	业绩比较基准收益率③	业绩比较基准收益率标准差④	①-③	②-④
过去三个月	2.69%	0.15%	2.41%	0.22%	0.28%	-0.07%

国泰双利债券C

阶段	净值增长率①	净值增长率标准差②	业绩比较基准收益率③	业绩比较基准收益率标准差④	①-③	②-④
过去三个月	2.63%	0.15%	2.41%	0.22%	0.22%	-0.07%

3.2.2 自基金合同生效以来基金累计净值增长率变动及其与同期业绩比较基准收益率变动的比较

国泰双利债券证券投资基金
累计净值增长率与业绩比较基准收益率的历史走势对比图
(2009年3月11日至2015年3月31日)

国泰双利债券A

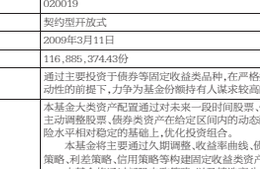

注:本基金的合同生效日为2009年3月11日。本基金在六个月建仓期结束时,各项资产配置比例符合合同约定。

国泰双利债券C

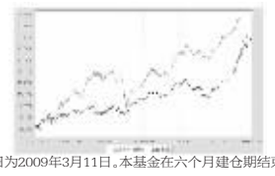

注:本基金的合同生效日为2009年3月11日。本基金在六个月建仓期结束时,各项资产配置比例符合合同约定。

§4 管理人报告

4.1 基金经理(或基金经理小组)简介

姓名	职务	任本基金的基金经理期限		证券从业年限	说明
		任职日期	离任日期		
吴晨	本基金的基金经理、国泰信用互利分级债券、国泰金龙债券的基金经理、绝对收益投资(事业)部总监助理	2013-10-25	-	13年	硕士研究生,CFA,FRM。2001年6月加入国泰基金管理有限公司,历任股票交易员、债券交易员;2004年9月至2005年10月,英国城市大学卡斯商学院金融系学习;2005年10月至2008年3月在国泰基金管理有限公司任基金经理助理;2008年4月至2009年3月在长信基金管理有限公司从事债券研究;2009年4月至2010年3月在国泰基金管理有限公司任投资经理,2010年4月起担任国泰金龙债券证券投资基金的基金经理;2010年9月至2011年11月担任国泰金鹿保本增值混合证券投资基金的基金经理;2011年12月起任国泰信用互利分级债券型证券投资基金的基金经理;2012年9月至2013年11月兼任国泰6个月短期理财债券型证券投资基金的基金经理,2013年10月起兼任国泰双利债券证券投资基金的基金经理。2014年3月起任绝对收益投资(事业)部总监助理。

注:1、此处的任职日期和离任日期均指公司决定生效之日,首任基金经理,任职日期为基金合同生效日。

2、证券从业的含义遵从行业协会《证券业从业人员资格管理办法》的相关规定。

4.2 管理人对报告期内本基金运作遵规守信情况的说明

本报告期内,本基金管理人严格遵守《证券法》、《证券投资基金法》、《基金管理公司公平交易制度指导意见》等有关法律法规的规定,严格遵守基金合同和招募说明书约定,本着诚实信用、勤勉尽责、最大限度保护投资人合法权益等原则管理和运用基金资产,在控制风险的基础上为持有人谋求最大利益。

本报告期内,本基金运作合法合规,未发生损害基金份额持有人利益的行为,未发生内幕交易、操纵市场和不当关联交易及其他违规行为,信息披露及时、准确、完整,本基金与本基金管理人所管理的其他基金资产、投资组合与公司资产之间严格分开、公平对待,基金管理小组保持独立运作,并通过科学决策、规范运作、精心管理和健全内控体系,有效保障投资人的合法权益。

4.3 公平交易专项说明

4.3.1 公平交易制度的执行情况

本报告期内,本基金管理人严格遵守《证券投资基金管理公司公平交易制度指导意见》的相关规定,通过严格的内部风险控制制度和流程,对各环节的投资风险和管理风险进行有效控制,严格控制不同投资组合之间的同日反向交易,严格禁止可能导致不公平交易和利益输送的同日反向交易,确保公平对待所管理的所有基金和投资组合,切实防范利益输送行为。

4.3.2 异常交易行为的专项说明

本报告期内,本基金与本基金管理人所管理的其他投资组合未发生大额同日反向交易。本报告期内,未发现本基金有可能导致不公平交易和利益输送的异常交易。

4.4 报告期内基金的投资策略和业绩表现说明

4.4.1报告期内基金投资策略和运作分析

2015年一季度经济低位开局,2月工业增加值增速大幅低于预期,创2009年6月以来新低,3月汇丰PMI超预期回落,投资和消费数据难觅亮点,显示经济并未企稳回升。在此情况下,国务院稳增长意愿强烈,在财政政策、房地产行业政策方面均有作为,央行也在2月份进行了降准和降息操作。债券市场方面,一季度债券收益率呈V字形走势,1-2月债券市场继续走牛,主要源于央行全面降准以及降息预期,3月份债券市场出现较大幅度的调整,主要源于IPO冲击、股市快速上涨拉升风险偏好、资金面紧张以及对地方债务供给压力的担忧,10年国债收益率基本回到年初水平,短期债券收益率也基本回到年初水平。

本基金在一季度中期开始逐步收缩组合久期,降低利率债的投资力度,同时对于转债进行了一定的波段操作。

4.4.2报告期内基金的业绩表现

国泰双利债券A 在本报告期内的净值增长率为2.69%,同期业绩比较基准收益率为2.41%。

国泰双利债券C 在本报告期内的净值增长率为2.63%,同期业绩比较基准收益率为2.41%。

4.5管理人对宏观经济、证券市场及行业走势的简要展望

展望2015年二季度,随着政府刺激政策的不断出台,尤其是近期房地产信贷支持和税收优惠的调整,市场对于经济走出低谷的预期将逐步抬升,预计房地产预期改善将成为债券市场的主要压力。流动性方面,3月份以来央行三次下调逆回购利率,并配合以SLO、MLF等资金投放方式,引导利率下行意图较为明确,资金利率有望逐步回落。预计2015年二季度债券市场将以震荡为主,我们将保持相对中性的组合久期以及持仓结构,维持略低的杠杆水平,进行一定波段操作;在控制风险的情况下参与转债市场投资,积极降低组合波动率,继续寻求基金净值的平稳增长。

2015年二季度我们将保持相对中性的组合久期以及持仓结构,维持略低的杠杆水平,进行一定波段操作;在控制风险的情况下参与转债市场投资,积极降低组合波动率,继续寻求基金净值的平稳增长。

4.6报告期内基金持有人数或基金资产净值预警说明

无。

§5 投资组合报告

5.1 报告期末基金资产组合情况

序号	项目	金额(元)	占基金总资产的比例(%)
1	权益投资	-	-
	其中:股票	-	-
2	固定收益投资	241,144,780.10	92.64
	其中:债券	241,144,780.10	92.64
	资产支持证券	-	-
3	贵金属投资	-	-
4	金融衍生品投资	-	-
5	买入返售金融资产	-	-
	其中:买断式回购的买入返售金融资产	-	-
6	银行存款和结算备付金合计	12,589,624.47	4.84
7	其他资产	6,571,299.10	2.52
8	合计	260,305,703.67	100.00

5.2 报告期末按行业分类的股票投资组合

本基金本报告期末未持有股票。

5.3 报告期末按公允价值占基金资产净值比例大小排序的前十名股票投资明细

本基金本报告期末未持有股票。

5.4 报告期末按债券品种分类的债券投资组合

序号	债券品种	公允价值(元)	占基金资产净值比例(%)
1	国家债券	7,573,608.00	5.68
2	央行票据	-	-
3	金融债券	-	-
	其中:政策性金融债	-	-
4	企业债券	188,728,869.50	141.58
5	企业短期融资券	40,201,000.00	30.16
6	中期票据	-	-
7	可转债	4,641,302.60	3.48
8	其他	-	-
9	合计	241,144,780.10	180.90

5.5 报告期末按公允价值占基金资产净值比例大小排序的前五名债券投资明细

序号	债券代码	债券名称	数量(张)	公允价值(元)	占基金资产净值比例(%)
1	122776	11新光债	330,000	33,290,400.00	24.97
2	122575	12肥城债	299,880	30,563,769.60	22.93
3	124043	12深立业	199,000	19,886,070.00	14.92
4	122752	11大丰港	179,850	18,769,146.00	14.08
5	122833	11赣城债	170,000	17,102,000.00	12.83

5.6 报告期末按公允价值占基金资产净值比例大小排序的前十名资产支持证券投资明细

本基金本报告期末未持有资产支持证券。

5.7 报告期末按公允价值占基金资产净值比例大小排序的前五名贵金属投资明细

本基金本报告期末未持有贵金属。

5.8 报告期末按公允价值占基金资产净值比例大小排序的前五名权证投资明细

本基金本报告期末未持有权证。

5.9 报告期末本基金投资的股指期货交易情况说明

5.9.1 报告期末本基金投资的股指期货持仓和损益明细

本基金本报告期末未持有股指期货。

5.9.2 本基金投资股指期货的投资政策

本基金本报告期末投资股指期货。若本基金投资股指期货,本基金将根据风险管理的原则,以套期保值为主要目的,有选择地投资于股指期货。套期保值将主要采用流动性好、交易活跃的期货合约。

本基金在进行股指期货投资时,将通过对证券市场和期货市场运行趋势的研究,并结合股指期货的定价模型寻求其合理的估值水平。

本基金管理人将充分考虑股指期货的收益性、流动性及风险特征,通过资产配置、品种选择,谨慎进行投资,以降低投资组合的整体风险。

法律法规对于基金投资股指期货的投资策略另有规定的,本基金将按法律法规的规定执行。

5.10报告期末本基金投资的国债期货交易情况说明

根据本基金基金合同,本基金不能投资于国债期货。

5.11投资组合报告附注

5.11.1本报告期内基金投资的前十名证券的发行主体没有被监管部门立案调查或在报告编制日前一年受到公开谴责、处罚的情况。

5.11.2基金投资的前十名股票中,没有投资于超出基金合同规定备选股票库之外的情况。

5.11.3其他资产构成

序号	名称	金额(元)
1	存出保证金	20,460.78
2	应收证券清算款	288,724.85
3	应收股利	-
4	应收利息	6,225,166.72
5	应收申购款	36,946.75
6	其他应收款	-
7	待摊费用	-
8	其他	-
9	合计	6,571,299.10

5.11.4报告期末持有的处于转股期的可转换债券明细

序号	债券代码	债券名称	公允价值(元)	占基金资产净值比例(%)
1	110023	民生转债	1,372,700.00	1.03

5.11.5报告期末前十名股票中存在流通受限情况的说明

本基金本报告期末未持有股票。

§6 开放式基金份额变动

单位:份

项目	国泰双利债券A	国泰双利债券C
报告期期初基金份额总额	86,823,778.21	59,144,997.29
报告期基金总申购份额	4,342,030.37	5,608,421.55
减:报告期基金总赎回份额	25,879,299.72	13,154,553.27
报告期基金拆分变动份额	-	-
报告期末基金份额总额	65,286,508.86	51,598,865.57

§7 基金管理人运用固有资金投资本基金情况

7.1 基金管理人持有本基金份额变动情况

单位:份

项目	国泰双利债券A	国泰双利债券C
报告期期初基金管理人持有的本基金份额	18,655,783.58	-
报告期期间买入/申购总份额	-	-
报告期期间卖出/赎回总份额	-	-
报告期期末管理人持有的本基金份额	18,655,783.58	-
报告期期末持有的本基金份额占基金总份额比例(%)	15.96	-

7.2 基金管理人运用固有资金投资本基金交易明细

本报告期内,本基金的基金管理人未运用固有资金交易本基金。

§8备查文件目录

8.1备查文件目录

1、关于同意国泰双利债券证券投资基金募集的批复

2、国泰双利债券证券投资基金合同

3、国泰双利债券证券投资基金托管协议

4、报告期内披露的各项公告

5、法律法规要求备查的其他文件

8.2存放地点

本基金管理人国泰基金管理有限公司办公地点——上海市虹口区公平路18号8号楼嘉昱大厦16层-19层。

本基金托管人中国建设银行股份有限公司办公地点——北京市西城区闹市口大街1号院1号楼。

8.3查阅方式

可咨询本基金管理人;部分备查文件可在本基金管理人公司网站上查阅。

客户服务中心电话:(021)31089000,400-888-8688

客户投诉电话:(021)31089000

公司网址:http://www.gtfund.com

国泰基金管理有限公司
二〇一五年四月二十日

国泰淘金互联网债券型证券投资基金

【2015】第一季度报告

基金管理人:国泰基金管理有限公司
基金托管人:宁波银行股份有限公司
报告送出日期:二〇一五年四月二十日

§1 重要提示

基金管理人的董事会及董事保证本报告所载资料不存在虚假记载、误导性陈述或重大遗漏,并对其内容的真实性、准确性和完整性承担个别及连带责任。

基金托管人宁波银行股份有限公司根据本基金合同规定,于2015年4月15日复核了本报告中的财务指标、净值表现和投资组合报告等内容,保证复核内容不存在虚假记载、误导性陈述或者重大遗漏。

基金管理人承诺以诚实信用、勤勉尽责的原则管理和运用基金资产,但不保证基金一定盈利。

基金的过往业绩并不代表其未来表现。投资有风险,投资者在作出投资决策前应仔细阅读本基金的招募说明书。

本报告中财务资料未经审计。

本报告期自2015年1月1日起至3月31日止。

§2 基金产品概况

基金简称	国泰淘金互联网债券
基金主代码	000302
交易代码	000302
基金运作方式	契约型开放式
基金合同生效日	2013年11月19日
报告期末基金份额总额	123,060,982.40份
投资目标	在有效控制投资风险的前提下,通过积极主动的投资管理,力争获取超越业绩比较基准的投资收益,追求基金资产的长期稳定增值。
投资策略	本基金在债券投资中将根据对经济周期和市场环境的把握,基于对财政政策、货币政策的深入分析以及对宏观经济的持续跟踪,灵活运用久期策略、收益率曲线策略、类属配置策略、利率品种策略、信用债策略、回购交易策略等多种投资策略,构建债券资产组合,并根据对债券收益率曲线形态、息差变化的预测,动态的对债券投资组合进行调整。 1.久期策略 本基金将基于对宏观经济政策的分析,积极的预测未来利率变化趋势,并根据预测确定相应的久期目标,调整债券组合的久期配置,以达到提高债券组合收益、降低债券组合利率风险的目的。当预期市场利率水平将上升时,本基金将适当降低组合久期;而预期市场利率将下降时,则适当提高组合久期。 2.收益率曲线策略 在组合的久期配置确定以后,本基金将通过对收益率曲线的研究,分析和预测收益率曲线可能发生的形状变化,采用子弹型策略、哑铃型策略或梯形策略,在长期、中期和短期债券间进行配置,以从长、中、短期债券的相对价格变化中获利。 3.类属配置策略 本基金对不同类型固定收益品种的信用风险、税赋水平、市场流动性、市场风险等因素进行分析,研究同期限的国债、金融债、企业债、交易所和银行间市场投资品种的利差和变化趋势,制定债券类属配置策略,以获取不同债券类属之间利差变化所带来的投资收益。 4.利率品种策略 本基金对国债、央行票据等利率品种的投资,是在对国内、国外经济趋势进行分析和预测基础上,运用数量方法对利率期限结构变化趋势和债券市场供求关系变化进行分析和预测,深入分析利率品种的收益和风险,并据此调整债券组合的平均久期。在确定组合平均久期后,本基金对债券的期限结构进行分析,运用统计和数量分析技术,选择合适的期限结构的配置策略,在合理控制风险的前提下,综合考虑组合的流动性,决定投资品种。 5.信用债策略 本基金将通过分析宏观经济周期、市场资金结构和流向、信用利差的历史水平等因素,判断当前信用债市场信用利差的合理性、相对投资价值和风险以及信用利差曲线的未来走势,确定信用债券的配置。 6.回购套利策略 回购套利策略也是本基金重要的投资策略之一,把信用债投资和回购交易结合起来,在信用风险和流动性风险可控的前提下,或者通过回购融资来博取超额收益,或者通过回购的不断滚动来获取信用债收益率和资金成本的利差。 7.中小企业私募债投资策略 利用自下而上的公司、行业层面定性分析,结合Z-Score、KMV等数量分析模型,测算中小企业私募债的违约风险。考虑海外市场高收益债违约事件在不同行业间的明显差异,根据自上而下的宏观经济及行业特性分析,从行业层面对中小企业私募债违约风险进行多维度的分析。个券的选择基于风险溢价与通过公司内部模型测算所得违约风险之间的差异,结合流动性、信息披露、偿债保障等方面的考虑。
业绩比较基准	一年期银行定期存款税后收益率+1.0%
风险收益特征	从基金资产整体运作来看,本基金为债券型基金,属于证券投资基金中的中低风险品种,其预期风险与预期收益高于货币市场基金,低于混合型基金和股票型基金。
基金管理人	国泰基金管理有限公司
基金托管人	宁波银行股份有限公司

§3 主要财务指标和基金净值表现

3.1 主要财务指标

单位:人民币元

主要财务指标	报告期(2015年1月1日-2015年3月31日)
1.本期已实现收益	3,026,611.17
2.本期利润	2,791,124.49
3.加权平均基金份额本期利润	0.0220
4.期末基金资产净值	136,304,347.00
5.期末基金份额净值	1.108

注:(1)本期已实现收益指基金本期利息收入、投资收益、其他收入(不含公允价值变动收益)扣除相关费用后的余额,本期利润为本期已实现收益加上本期公允价值变动收益;

(2)所述基金业绩指标不包括持有人认购或交易基金的各项费用,计入费用后实际收益水平要低于所列数字。

3.2 基金净值表现

3.2.1 本报告期基金份额净值增长率及其与同期业绩比较基准收益率的比较

阶段	净值增长率①	净值增长率标准差②	业绩比较基准收益率③	业绩比较基准收益率标准差④	①-③	②-④
过去三个月	2.03%	0.10%	0.90%	0.01%	1.13%	0.09%

3.2.2自基金合同生效以来基金累计净值增长率变动及其与同期业绩比较基准收益率变动的比较

国泰淘金互联网债券型证券投资基金
累计净值增长率与业绩比较基准收益率的历史走势对比图
(2013年11月19日至2015年3月31日)

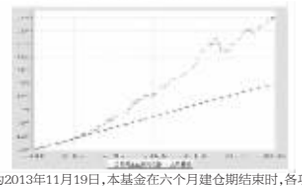

注:本基金合同生效日为2013年11月19日,本基金在六个月建仓期结束时,各项资产配置比例符合合同约定。

§4 管理人报告

4.1 基金经理(或基金经理小组)简介

姓名	职务	任本基金的基金经理期限		证券从业年限	说明
		任职日期	离任日期		
娄南林	本基金的基金经理、国泰现金管理货币、国泰货币市场、国泰创利债券(原国泰6个月短期理财债券)、国泰策略收益灵活配置混合(原国泰目标收益保本混合)、国泰保本的基金经理	2013-11-19	-	7年	硕士研究生。2008年6月至2009年6月在天相投资顾问有限公司担任宏观经济和债券分析师,2009年6月至2012年8月在农银人寿保险股份有限公司(原嘉禾人寿保险股份有限公司)工作,先后担任宏观及债券研究员、固定收益投资经理。2012年8月加入国泰基金管理有限公司,2012年12月起担任国泰货币市场证券投资基金及国泰现金管理货币市场基金的基金经理,2013年3月至2014年12月30日兼任国泰6个月短期理财债券型证券投资基金的基金经理,2013年9月起兼任国泰保本混合型证券投资基金、国泰金鹿保本增值混合证券投资基金的基金经理,2013年9月至2015年1月15日兼任国泰目标收益保本混合型证券投资基金的基金经理,2013年11月起任国泰淘金互联网债券型证券投资基金的基金经理,2014年12月31日起兼任国泰创利债券型证券投资基金(原国泰6个月短期理财债券型证券投资基金)的基金经理,2015年1月16日起兼任国泰策略收益灵活配置混合型证券投资基金(原国泰目标收益保本混合型证券投资基金)的基金经理。

注:1、此处的任职日期和离任日期均指公司决定生效之日,首任基金经理,任职日期为基金合同生效日。

2、证券从业的含义遵从行业协会《证券业从业人员资格管理办法》的相关规定。

4.2 管理人对报告期内本基金运作遵规守信情况的说明

本报告期内,本基金管理人严格遵守《证券法》、《证券投资基金法》、《基金管理公司公平交易制度指导意见》等有关法律法规的规定,严格遵守基金合同和招募说明书约定,本着诚实信用、勤勉尽责、最大限度保护投资人合法权益等原则管理和运用基金资产,在控制风险的基础上为持有人谋求最大利益。本报告期内,本基金运作合法合规,未发生损害基金份额持有人利益的行为,未发生内幕交易、操纵市场和不当关联交易及其他违规行为,信息披露及时、准确、完整,本基金与本基金管理人所管理的其他基金资产、投资组合与公司资产之间严格分开、公平对待,基金管理小组保持独立运作,并通过科学决策、规范运作、精心管理和健全内控体系,有效保障投资人的合法权益。

4.3 公平交易专项说明

4.3.1 公平交易制度的执行情况

本报告期内,本基金管理人严格遵守《证券投资基金管理公司公平交易制度指导意见》的相关规定,通过严格的内部风险控制制度和流程,对各环节的投资风险和管理风险进行有效控制,严格控制不同投资组合之间的同日反向交易,严格禁止可能导致不公平交易和利益输送的同日反向交易,确保公平对待所管理的所有基金和投资组合,切实防范利益输送行为。

4.3.2 异常交易行为的专项说明

本报告期内,本基金与本基金管理人所管理的其他投资组合未发生大额同日反向交易。本报告期内,未发现本基金有可能导致不公平交易和利益输送的异常交易。

4.4 报告期内基金的投资策略和业绩表现说明

4.4.1报告期内基金投资策略和运作分析

2015年一季度经济下行压力依然不减,各项指标屡创新低,央行再度出手通过宽松的货币政策以刺激经济。2月工业增加值增速大幅低于预期,创2009年6月以来新低,3月汇丰PMI超预期回落,投资和消费数据难觅亮点,宏观经济处于底部震荡状态。在此情况下,国务院稳增长意愿强烈,在财政政策、房地产行业政策方面均有作为,央行也在2月份进行了降准和降息操作。债券市场方面,一季度债券收益率呈V型走势,1-2月债券市场继续走牛,主要源于央行全面降准以及降息预期,3月份债券市场出现较大幅度的调整,主要源于IPO冲击、股市快速上涨拉升风险偏好、资金面紧张以及对地方债务供给压力的担忧,10年国债收益率基本回到2015年初水平,短期债券收益率也基本回到2015年初水平。

2015年一季度经济低位开局,2月工业增加值增速大幅低于预期,创2009年6月以来新低,3月汇丰PMI超预期回落,投资和消费数据难觅亮点,显示经济并未企稳回升。在此情况下,国务院稳增长意愿强烈,在财政政策、房地产行业政策方面均有作为,央行也在2月份进行了降准和降息操作。债券市场方面,一季度债券收益率呈V型走势,1-2月债券市场继续走牛,主要源于央行全面降准以及降息预期,3月份债券市场出现较大幅度的调整,主要源于IPO冲击、股市快速上涨拉升风险偏好、资金面紧张以及对地方债务供给压力的担忧,10年国债收益率基本回到年初水平,短期债券收益率也基本回到年初水平。

本基金在一季度中期开始逐步收缩组合久期,降低利率债的投资力度,同时对于转债进行了一定的波段操作。

4.4.2报告期内基金的业绩表现

国泰淘金互联网债券A 在本报告期内的净值增长率为2.03%,同期业绩比较基准收益率为0.90%。

4.5管理人对宏观经济、证券市场及行业走势的简要展望

展望2015年二季度,随着政府刺激政策的不断出台,尤其是近期房地产信贷支持和税收优惠的调整,市场对于经济走出低谷的预期逐步抬升;另一方面,猪肉价格反弹,打压货币政策进一步放松空间的预期,上述因素将成为债券市场的主要压力。流动性方面,3月份以来央行三次下调逆回购利率,并配合以SLO、MLF等资金投放方式,引导利率下行意图较为明确,货币市场利率稳定预期较强,但新股申购的冲击仍是加大货币市场利率振幅的主要因素。债券市场方面,地方债务置换形成的类利率债供给将逐步释放,利率债收益率易上难下;湘鄂债未能足额偿还回售本金开启公募信用债券本金实质违约序幕,过剩产能、落后产业、低评级高收益债券或重定价,信用债分化将进一步加剧。

投资操作方面,在跟踪经济增长、通胀、货币政策操作和资金价格的基础上,本基金投资组合以短融、城投债和高等级可质押公司债为底仓,杠杆灵活调整,杠杆资金以配置短融为主,阶段性波段操作利率债,在控制回撤幅度的前提下实现基金资产净值的稳定增长。

4.6报告期内基金持有人数或基金资产净值预警说明

无。

§5 投资组合报告

5.1 报告期末基金资产组合情况

序号	项目	金额(元)	占基金总资产的比例(%)
1	权益投资	-	-
	其中:股票	-	-
2	固定收益投资	145,233,482.80	97.13
	其中:债券	145,233,482.80	97.13
	资产支持证券	-	-
3	贵金属投资	-	-
4	金融衍生品投资	-	-
5	买入返售金融资产	-	-
	其中:买断式回购的买入返售金融资产	-	-
6	银行存款和结算备付金合计	969,843.90	0.65
7	其他资产	3,320,343.67	2.22
8	合计	149,523,670.37	100.00

5.2 报告期末按行业分类的股票投资组合

本基金本报告期末未持有股票。

5.3 报告期末按公允价值占基金资产净值比例大小排序的前十名股票投资明细

本基金本报告期末未持有股票。

5.4 报告期末按债券品种分类的债券投资组合

序号	债券品种	公允价值(元)	占基金资产净值比例(%)
1	国家债券	6,140,678.00	4.51
2	央行票据	-	-
3	金融债券	-	-
	其中:政策性金融债	-	-
4	企业债券	63,579,804.80	46.65
5	企业短期融资券	75,513,000.00	55.40
6	中期票据	-	-
7	可转债	-	-
8	其他	-	-
9	合计	145,233,482.80	106.55

5.5 报告期末按公允价值占基金资产净值比例大小排序的前五名债券投资明细

序号	债券代码	债券名称	数量(张)	公允价值(元)	占基金资产净值比例(%)
1	122830	11沈国资	107,400	11,098,716.00	8.14
2	124573	14龙岩城	100,000	10,409,000.00	7.64
3	122918	10阜阳债	100,000	10,100,000.00	7.41
4	041452052	14华信石油CP001	100,000	10,080,000.00	7.40
5	041471006	14中材国际CP001	100,000	10,077,000.00	7.39

5.6 报告期末按公允价值占基金资产净值比例大小排序的前十名资产支持证券投资明细

本基金本报告期末未持有资产支持证券。

5.7 报告期末按公允价值占基金资产净值比例大小排序的前五名贵金属投资明细

本基金本报告期末未持有贵金属。

5.8 报告期末按公允价值占基金资产净值比例大小排序的前五名权证投资明细

本基金本报告期末未持有权证。

5.9 报告期末本基金投资的股指期货交易情况说明

5.9.1 报告期末本基金投资的股指期货持仓和损益明细

本基金本报告期末未持有股指期货。

5.9.2 本基金投资股指期货的投资政策

本基金本报告期末投资股指期货。若本基金投资股指期货,本基金将根据风险管理的原则,以套期保值为主要目的,有选择地投资于股指期货。套期保值将主要采用流动性好、交易活跃的期货合约。

本基金在进行股指期货投资时,将通过对证券市场和期货市场运行趋势的研究,并结合股指期货的定价模型寻求其合理的估值水平。

本基金管理人将充分考虑股指期货的收益性、流动性及风险特征,通过资产配置、品种选择,谨慎进行投资,以降低投资组合的整体风险。

法律法规对于基金投资股指期货的投资策略另有规定的,本基金将按法律法规的规定执行。

5.10报告期末本基金投资的国债期货交易情况说明

根据本基金基金合同,本基金不能投资于国债期货。

5.11 投资组合报告附注

5.11.1本报告期内基金投资的前十名证券的发行主体没有被监管部门立案调查或在报告编制日前一年受到公开谴责、处罚的情况。

5.11.2基金投资的前十名股票中,没有投资于超出基金合同规定备选股票库之外的情况。

5.11.3 其他各项资产构成

序号	名称	金额(元)
1	存出保证金	40,021.75
2	应收证券清算款	397,407.25
3	应收股利	-
4	应收利息	2,619,808.20
5	应收申购款	263,106.47
6	其他应收款	-
7	待摊费用	-
8	其他	-
9	合计	3,320,343.67

5.11.4报告期末持有的处于转股期的可转换债券明细

本基金本报告期末未持有可转换债券。

5.11.5报告期末前十名股票中存在流通受限情况的说明

本基金本报告期末未持有股票。

§6 开放式基金份额变动

单位:份

报告期期初基金份额总额	132,198,483.64
报告期基金总申购份额	9,122,870.14
减:报告期基金总赎回份额	18,260,371.38
报告期基金拆分变动份额	-
报告期期末基金份额总额	123,060,982.40

§7 基金管理人运用固有资金投资本基金情况

7.1 基金管理人持有本基金份额变动情况

本报告期内本基金管理人未运用固有资金投资本基金。截止本报告期末,本基金管理人未持有本基金。

7.2 基金管理人运用固有资金投资本基金交易明细

本报告期内,本基金的基金管理人未运用固有资金交易本基金。

§8 备查文件目录

8.1 备查文件目录

1、关于同意国泰淘金互联网债券型证券投资基金募集的批复

2、国泰淘金互联网债券型证券投资基金基金合同

3、国泰淘金互联网债券型证券投资基金托管协议

4、报告期内披露的各项公告

5、法律法规要求备查的其他文件

8.2 存放地点

本基金管理人国泰基金管理有限公司办公地点——上海市虹口区公平路18号8号楼嘉昱大厦16层-19层。

8.3 查阅方式

可咨询本基金管理人;部分备查文件可在本基金管理人公司网站上查阅。

客户服务中心电话:(021)31089000,400-888-8688

客户投诉电话:(021)31089000

公司网址:http://www.gtfund.com

国泰基金管理有限公司
二〇一五年四月二十日

国泰现金管理货币市场基金

【2015】第一季度报告

基金管理人:国泰基金管理有限公司
基金托管人:中国银行股份有限公司
报告送出日期:二〇一五年四月二十日

§1 重要提示

基金管理人的董事会及董事保证本报告所载资料不存在虚假记载、误导性陈述或重大遗漏,并对其内容的真实性、准确性和完整性承担个别及连带责任。

基金托管人中国银行股份有限公司根据本基金合同规定,于2015年4月15日复核了本报告中的财务指标、净值表现和投资组合报告等内容,保证复核内容不存在虚假记载、误导性陈述或者重大遗漏。

基金管理人承诺以诚实信用、勤勉尽责的原则管理和运用基金资产,但不保证基金一定盈利。

基金的过往业绩并不代表其未来表现。投资有风险,投资者在作出投资决策前应仔细阅读本基金的招募说明书。

本报告中财务资料未经审计。

本报告期自2015年1月1日起至3月31日止。

§2 基金产品概况

基金简称	国泰现金管理货币
基金主代码	020031
交易代码	020031
基金运作方式	契约型开放式
基金合同生效日	2012年12月11日
报告期末基金份额总额	516,954,350.17份
投资目标	在有效控制投资风险和保持较高流动性基础上,力求获得高于业绩比较基准的稳定回报。
投资策略	1. 整体配置策略 基于对国家宏观政策(财政政策、货币政策等)和短期资金供求状况的深入研究,合理预期短期利率变化趋势,动态确定投资组合的平均剩余期限。 2.