博时双月薪定期支付债券型证券投资基金

【2015】第一季度报告

基金管理人:博时基金管理有限公司
基金托管人:中国建设银行股份有限公司
报告送出日期:2015年4月20日

§1 重要提示

基金管理人的董事会及董事保证本报告所载资料不存在虚假记载、误导性陈述或重大遗漏,并对其内容的真实性、准确性和完整性承担个别及连带责任。

基金托管人中国建设银行股份有限公司根据本基金合同规定,于2015年4月17日复核了本报告中的财务指标、净值表现和投资组合报告等内容,保证复核内容不存在虚假记载、误导性陈述或者重大遗漏。

基金管理人承诺以诚实信用、勤勉尽责的原则管理和运用基金资产,但不保证基金一定盈利。

基金的过往业绩并不代表其未来表现。投资有风险,投资者在作出投资决策前应仔细阅读本基金的招募说明书。

本报告中财务资料未经审计。

本报告期自2015年1月1日起至3月31日止。

§2 基金产品概况

基金简称	博时双月薪定期支付债券
基金主代码	000277
交易代码	000277
基金运作方式	契约型开放式
基金合同生效日	2013年10月22日
报告期末基金份额总额	215,027,584.30份
投资目标	在谨慎投资的前提下,本基金力争为投资人提供稳定的现金流收入,争取实现超过业绩比较基准的投资回报。
投资策略	1.运作周期的投资策略 本基金通过自上而下和自下而上相结合、定性分析和定量分析相补充的方法,确定资产在非信用类固定收益类证券(国家债券、中央银行票据等)和信用类固定收益类证券之间的配置比例。 本基金的主要投资策略是买入与封闭期相匹配的债券,并持有到期,或者是持有回售期与封闭期相匹配的债券,获得本金和票息收入;同时,根据所持债券信用状况变化,进行必要的动态调整;本基金通过正回购,融资买入债券,通过杠杆作用,力争为投资者实现更高的投资收益和现金流收入。 2.自由开放期投资策略 自由开放期内,本基金为保持较高的组合流动性,方便投资人安排投资,在遵守本基金有关投资限制与投资比例的前提下,将主要投资于高流动性的投资品种。
业绩比较基准	3年期定期存款利率(税后)
风险收益特征	本基金为债券型基金,预期收益和预期风险高于货币市场基金,低于混合型基金、股票型基金,属于中低风险/收益的产品。
基金管理人	博时基金管理有限公司
基金托管人	中国建设银行股份有限公司

§3 主要财务指标和基金净值表现

3.1 主要财务指标

单位:人民币元

主要财务指标	报告期 (2015年1月1日-2015年3月31日)
1.本期已实现收益	5,938,732.57
2.本期利润	1,646,265.54
3.加权平均基金份额本期利润	0.0077
4.期末基金资产净值	235,030,860.30
5.期末基金份额净值	1.093

注:本期已实现收益指基金本期利息收入、投资收益、其他收入(不含公允价值变动收益)扣除相关费用后的余额,本期利润为本期已实现收益加上本期公允价值变动收益。

上述基金业绩指标不包括持有人认购或交易基金的各项费用,计入费用后实际收益水平要低于所列数字。

3.2 基金净值表现

3.2.1 本报告期基金份额净值增长率及其与同期业绩比较基准收益率的比较

阶段	净值增长率①	净值增长率标准差②	业绩比较基准收益率③	业绩比较基准收益率标准差④	①-③	②-④
过去三个月	0.67%	0.18%	0.97%	0.01%	-0.30%	0.17%

3.2.2自基金合同生效以来基金累计净值增长率变动及其与同期业绩比较基准收益率变动的比较

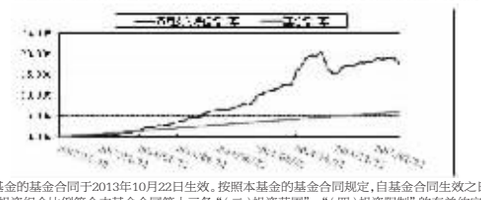

注:本基金的基金合同于2013年10月22日生效。按照本基金的基金合同规定,自基金合同生效之日起6个月内使基金的投资组合比例符合本基金合同第十三条"(二)投资范围"、"(四)投资限制"的有关约定。本基金建仓期结束时各项资产配置比例符合合同约定。

§4 管理人报告

4.1 基金经理(或基金经理小组)简介

姓名	职务	任本基金的基金经理期限		证券从业年限	说明
		任职日期	离任日期		
陈凯杨	基金经理/现金管理组投资副总监	2013-10-22	-	10	2003年起先后在深圳发展银行、博时基金、长城基金工作。2009年1月再次加入博时基金管理有限公司。历任固定收益研究员、特定资产投资经理。现任固定收益总部现金管理组投资副总监兼博时安心收益定期开放债券基金、博时理财30天债券基金、博时岁岁增利一年定期开放债券基金、博时月月薪定期支付债券基金、博时双月薪定期支付债券基金经理。
魏桢	基金经理	2013-10-22	-	7	2004年起在厦门市商业银行任债券交易组主管。2008年7月加入博时基金管理有限公司,历任债券交易员、固定收益研究员。现任博时理财30天债券基金兼博时岁岁增利一年定期开放债券基金、博时月月薪定期支付债券基金、博时安丰18个月定期开放债券(LOF)基金、博时双月薪定期支付债券基金、博时天天增利货币市场基金、博时月月盈短期理财债券型证券投资基金、博时现金宝货币市场基金的基金经理。

4.2 管理人对报告期内本基金运作遵规守信情况的说明

在本报告期内,本基金管理人严格遵循了《中华人民共和国证券投资基金法》及其各项实施细则、本基金基金合同和其他相关法律法规的规定,并本着诚实信用、勤勉尽责、取信于市场、取信于社会的原则管理和运用基金资产,为基金持有人谋求最大利益。本报告期内,基金投资管理符合有关法规和基金合同的规定,没有损害基金持有人利益的行为。

4.3 公平交易专项说明

4.3.1 公平交易制度的执行情况

报告期内,本基金管理人严格执行了《证券投资基金管理公司公平交易制度指导意见》和公司制定的公平交易相关制度。

4.3.2 异常交易行为的专项说明

报告期内未发现本基金存在异常交易行为。

4.4 报告期内基金的投资策略和运作分析

2015年第一季度,由于受新股发行、外汇占款减少、春节效应等影响,货币市场流动性总体偏紧。银行间R001均值3.09%(+43BP),R007均值4.39%(+93BP)。现券市场先涨后跌,收益率曲线呈现出长端下行幅度大于短端的平坦化走势,期限利差缩窄。高评级信用债收益率下行幅度小于中低评级收益率下行幅度,因此信用利差有所收窄。1年期短融收益率分别为4.65%(AAA)、5.04%(AA+)、5.26%(AA)。

双月支付组合一季度维持去年以来的高配信用债的主策略,同时配合以中等杠杆。组合结构上适度降低低评级城投比例,提升产业债及公司债比例,适度参与利率债波段交易。

4.5报告期内基金的业绩表现

截至2015年3月31日,本基金份额净值为1.093元,累计份额净值为1.175元,报告期内净值增长率为0.67%,同期业绩基准涨幅为0.97%。

4.6管理人对宏观经济、证券市场及行业走势的简要展望

从基本面角度看对债市利好因素主要为:经济增速下台阶趋势不变,二季度经济和金融数据仍有低于预期的可能。流动性的风险也有望缓解:M0继续回流、财政存款的投放以及人民币汇率风险的下降;央行在未来一个季度再次全面降准放松货币的概率较大的。从估值角度看,收益率曲线期限利差不断修复,政策性金融债10年与1年的利差收窄到60BP附近,收益率曲线较为平坦。债市要出现系统性的机会,关键是来自于短端利率的大幅下降,带动长端利率的下行,从而打开信用债收益率的下行空间。而短端利率要下行,从供给端看,来自于央行的放松,从需求端看,则来自于实体部门投融资需求的下行。一旦融资需求的清理出现转机,货币政策放松随之打开,货币市场利率将迎来快速下行,从而给债市带来更大的走牛空间。从这个角度而言,真正的债券牛市,依赖的是融资需求的衰退,而不是货币放水。所以重申今年债市依旧是慢牛的行情。

二季度双月支付组合将维持中高评级信用债的基本配置,调整组合结构,降低低评级债券比例,提升利率债配置比例,同时配以杠杆,于利率债收益率震荡下行过程中,参与利率债的波段交易。

4.7 报告期内基金持有人数或基金资产净值预警说明

无。

§5投资组合报告

5.1 报告期末基金资产组合情况

序号	项目	金额(元)	占基金总资产的比例(%)
1	权益投资	-	-
	其中:股票	-	-
2	固定收益投资	411,342,370.90	94.59
	其中:债券	411,342,370.90	94.59
	资产支持证券	-	-
3	贵金属投资	-	-
4	金融衍生品投资	-	-
5	买入返售金融资产	-	-
	其中:买断式回购的买入返售金融资产	-	-
6	银行存款和结算备付金合计	12,317,494.76	2.83
7	其他各项资产	11,189,440.90	2.57
8	合计	434,849,306.56	100.00

5.2 报告期末按行业分类的股票投资组合

本基金本报告期末未持有股票。

5.3 报告期末按公允价值占基金资产净值比例大小排序的前十名股票投资明细

本基金本报告期末未持有股票。

5.4 报告期末按债券品种分类的债券投资组合

序号	债券品种	公允价值(元)	占基金资产净值比例(%)
1	国家债券	-	-
2	央行票据	-	-
3	金融债券	114,428,000.00	48.69
	其中:政策性金融债	74,428,000.00	31.67
4	企业债券	254,803,370.90	108.41
5	企业短期融资券	-	-
6	中期票据	42,111,000.00	17.92
7	可转债	-	-
8	其他	-	-
9	合计	411,342,370.90	175.02

5.5 报告期末按公允价值占基金资产净值比例大小排序的前五名债券投资明细

序号	债券代码	债券名称	数量(张)	公允价值(元)	占基金资产净值比例(%)
1	140205	14国开05	500,000	55,150,000.00	23.47
2	122334	12大唐02	240,000	24,254,400.00	10.32
3	101459017	14常州投资MTN001	200,000	21,118,000.00	8.99
4	1480262	14太仓港债	200,000	21,082,000.00	8.97
5	124744	14莆经开	200,000	20,872,000.00	8.88

5.6 报告期末按公允价值占基金资产净值比例大小排序的前十名资产支持证券投资明细

本基金本报告期末未持有资产支持证券。

5.7 报告期末按公允价值占基金资产净值比例大小排序的前五名贵金属投资明细

本基金本报告期末未持有贵金属。

5.8报告期末按公允价值占基金资产净值比例大小排序的前五名权证投资明细

本基金本报告期末未持有权证。

5.9 报告期末本基金投资的股指期货交易情况说明

本基金本报告期末未持有股指期货。

5.10报告期末本基金投资的国债期货交易情况说明

本基金本报告期末未持仓国债期货。

5.11投资组合报告附注

5.11.1报告期内基金投资的前十名证券的发行主体没有被监管部门立案调查,或在报告编制日前一年内受到公开谴责、处罚。

5.11.2报告期内基金投资的前十名股票中,没有投资超出基金合同规定备选股票库之外的股票。

5.11.3其他各项资产构成

序号	名称	金额(元)
1	存出保证金	23,494.42
2	应收证券清算款	888,259.26
3	应收股利	-
4	应收利息	10,277,687.22
5	应收申购款	-
6	其他应收款	-
7	待摊费用	-
8	其他	-
9	合计	11,189,440.90

5.11.4报告期末持有的处于转股期的可转换债券明细

本基金本报告期末未持有可转换债券。

5.11.5报告期末前十名股票中存在流通受限情况的说明

本基金本报告期末前十名股票中不存在流通受限情况。

5.11.6投资组合报告附注的其他文字描述部分

由于四舍五入的原因,分项之和与合计项之间可能存在尾差。

§6 开放式基金份额变动

单位:份

本报告期期初基金份额总额	215,027,584.30
本报告期基金总申购份额	-
减:本报告期基金总赎回份额	2,633,419.47
本报告期基金拆分变动份额	2,633,419.47
本报告期期末基金份额总额	215,027,584.30

注:根据《博时双月薪定期支付债券型证券投资基金基金合同》和《博时双月薪定期支付债券型证券投资基金招募说明书》的有关规定,基金管理人于2015年2月4日对本基金进行了份额折算,相关折算业务规定及公告详见博时基金管理有限公司官方网站刊登的《博时双月薪定期支付债券型证券投资基金份额折算结果的公告》及《博时双月薪定期支付债券型证券投资基金受限开放期业务的公告》。

§7 基金管理人运用固有资金投资本基金情况

7.1 基金管理人持有本基金份额变动情况

单位:份

报告期期初管理人持有的本基金份额	9,900,100.00
报告期期间买入/申购总份额	-
报告期期间卖出/赎回总份额	-
报告期期末管理人持有的本基金份额	9,900,100.00
报告期期末持有的本基金份额占基金总份额比例(%)	4.60

注:根据《博时双月薪定期支付债券型证券投资基金基金合同》和《博时双月薪定期支付债券型证券投资基金招募说明书》的有关规定,基金管理人于2015年2月4日对本基金进行了份额折算,相关折算业务规定及公告详见博时基金管理有限公司官方网站刊登的《博时双月薪定期支付债券型证券投资基金份额折算结果的公告》及《博时双月薪定期支付债券型证券投资基金受限开放期业务的公告》。

7.2 基金管理人运用固有资金投资本基金交易明细

报告期内基金管理人未发生运用固有资金申购、赎回或者买卖本基金的情况。

§8影响投资者决策的其他重要信息

博时基金管理有限公司是中国内地首批成立的五家基金管理公司之一。"为国民创造财富"是博时的使命。博时的投资理念是"做投资价值的发现者"。截至2015年3月31日,博时基金公司共管理五十五只开放式基金,并受全国社会保障基金理事会委托管理部分社保基金,以及多个企业年金账户。博时基金资产管理净值总规模逾2643.38亿元人民币,其中公募基金资产规模逾1165.18亿元人民币,累计分红超过659.68亿元人民币,是目前我国资产管理规模最大的基金公司之一,养老金资产管理规模在同业中名列前茅。

1.基金业绩

根据银河证券基金研究中心统计,标准股票型基金中,截至3月31日,博时创业成长股票基金今年以来净值增长率在380只标准型股票基金中排名前1/3;混合基金中,博时裕隆灵活配置混合在127只灵活配置型基金中排名前1/3;医药行业股票基金中,博时医疗保健行业基金在同类10只医药行业股票基金中排名前1/2。

固定收益方面,博时优势收益信用债券、博时信用债纯债券今年以来收益率在76只同类长期标准债券型基金中分别排名第1和第14;博时稳定价值债券(A类)今年以来收益率在90只普通债券基金(一级A类)中排名前1/3。

2.客户服务

2015年1季度,博时基金共举办各类渠道培训及活动489场,参加人数10653人。

3.其他大事件

2015年1月7日,博时基金在2014年信息时报金狮奖—金融行业风云榜的评选中获得年度最佳基金公司大奖。

2015年1月15日,在和讯网主办的第十二届中国财经风云榜评选中,博时基金获评第十二届中国财经风云榜"年度十大品牌基金公司"奖。

2015年1月18日,博时基金(香港)在和讯财经风云榜海外评选中荣获"最佳中资基金公司"奖。

2015年1月21日,在《华夏时报》第八届投资者年会暨金蝉奖评选中,博时转债增强荣获第八届金蝉奖"2014最佳年度债基品牌奖"。

2015年3月28日,在第十二届中国基金业金牛奖评选中,博时主题行业(LOF)基金、博时信用债券基金分别获得"2014年度开放式股票型金牛基金"奖、"三年期开放式债券型持续优胜金牛基金"奖。

2015年3月28日,在中金在线主办的"2014年度财经排行榜"评选中,邓欣雨获评"2014年度中金在线财经排行榜最佳基金经理"。

2015年3月26日,博时基金发布《关于旗下基金调整交易所固定收益品种估值方法的公告》,为确保证券投资基金估值的合理性和公允性,根据《中国证券投资基金业协会估值核算工作小组关于2015年1季度固定收益品种的估值处理标准》,经与相关托管银行、会计师事务所协商一致,自2015年3月25日起,本公司对旗下证券投资基金(除上证企债30交易型开放式指数证券投资基金外)持有的在上海证券交易所、深圳证券交易所上市交易或挂牌转让的固定收益品种(估值处理标准另有规定的除外)的估值方法进行调整,采用第三方估值机构提供的价格数据进行估值。

§9备查文件目录

9.1备查文件目录

9.1.1中国证券监督管理委员会批准博时双月薪定期支付债券型证券投资基金设立的文件

9.1.2《博时双月薪定期支付债券型证券投资基金基金合同》

9.1.3《博时双月薪定期支付债券型证券投资基金托管协议》

9.1.4基金管理人业务资格批件、营业执照和公司章程

9.1.5博时双月薪定期支付债券型证券投资基金各年度审计报告正本

9.1.6报告期内博时双月薪定期支付债券型证券投资基金在指定报刊上各项公告的原稿

9.2存放地点

基金管理人、基金托管人处

9.3查阅方式

投资者可在营业时间免费查阅,也可按工本费购买复印件

投资者对本报告书如有疑问,可咨询本基金管理人博时基金管理有限公司

博时一线通:95105568(免长途话费)

博时基金管理有限公司
二〇一五年四月二十日

博时双债增强债券型证券投资基金

【2015】第一季度报告

基金管理人:博时基金管理有限公司
基金托管人:中国银行股份有限公司
报告送出日期:2015年4月20日

§1 重要提示

基金管理人的董事会及董事保证本报告所载资料不存在虚假记载、误导性陈述或重大遗漏,并对其内容的真实性、准确性和完整性承担个别及连带责任。

基金托管人中国银行股份有限公司根据本基金合同规定,于2015年4月17日复核了本报告中的财务指标、净值表现和投资组合报告等内容,保证复核内容不存在虚假记载、误导性陈述或者重大遗漏。

基金管理人承诺以诚实信用、勤勉尽责的原则管理和运用基金资产,但不保证基金一定盈利。

基金的过往业绩并不代表其未来表现。投资有风险,投资者在作出投资决策前应仔细阅读本基金的招募说明书。

本报告中财务资料未经审计。

本报告期自2015年1月1日起至3月31日止。

§2 基金产品概况

基金简称	博时双债增强债券	
基金主代码	000280	
基金运作方式	契约型开放式	
基金合同生效日	2013年9月13日	
报告期末基金份额总额	153,515,027.67份	
投资目标	在控制投资风险的前提下,通过基金管理人对不同类别债券资产的配置,对债券的精选,力争实现超过业绩比较基准的投资回报。	
投资策略	本基金的投资策略包括两个层次,第一个层次是不同固定收益类资产的配置,基金管理人通过自上而下和自下而上相结合、定性分析和定量分析相补充的方法,确定资产在各类固定收益类证券之间的配置比例;第二个层次是精选个券,通过基金管理人对信用债券、私募债券和可转换债券等固定收益资产的长期深入跟踪研究,挖掘投资价值被低估的个券,择机配置和交易。	
业绩比较基准	中债综合指数(总财富)收益率×95%+一年期定期存款利率(税后)×5%	
风险收益特征	本基金为债券型基金,预期收益和预期风险高于货币市场基金,但低于混合型基金、股票型基金,属于中低风险/收益的产品。	
基金管理人	博时基金管理有限公司	
基金托管人	中国银行股份有限公司	
下属两级基金的基金简称	博时双债增强债券A类	博时双债增强债券C类
下属两级基金的交易代码	000280	000281
报告期末下属两级基金的份额总额	94,592,559.42份	58,922,468.25份

§3 主要财务指标和基金净值表现

3.1 主要财务指标

单位:人民币元

主要财务指标	报告期 (2015年1月1日-2015年3月31日)	
	博时双债增强债券A类	博时双债增强债券C类
1.本期已实现收益	710,203.34	471,319.61
2.本期利润	309,768.11	568,493.70
3.加权平均基金份额本期利润	0.0042	0.0068
4.期末基金资产净值	104,872,993.32	65,078,473.19
5.期末基金份额净值	1.109	1.104

注:本期已实现收益指基金本期利息收入、投资收益、其他收入(不含公允价值变动收益)扣除相关费用后的余额,本期利润为本期已实现收益加上本期公允价值变动收益。

上述基金业绩指标不包括持有人交易基金的各项费用,计入费用后投资人的实际收益水平要低于所列数字。

3.2 基金净值表现

3.2.1本报告期基金份额净值增长率及其与同期业绩比较基准收益率的比较

1.博时双债增强债券A类:

阶段	净值增长率①	净值增长率标准差②	业绩比较基准收益率③	业绩比较基准收益率标准差④	①-③	②-④
过去三个月	0.46%	0.13%	0.74%	0.09%	-0.28%	0.04%

2、博时双债增强债券C类:

阶段	净值增长率①	净值增长率标准差②	业绩比较基准收益率③	业绩比较基准收益率标准差④	①-③	②-④
过去三个月	0.28%	0.12%	0.74%	0.09%	-0.46%	0.03%

3.2.2自基金合同生效以来基金累计净值增长率变动及其与同期业绩比较基准收益率变动的比较

1. 博时双债增强债券A类:

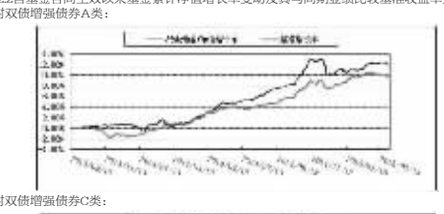

2. 博时双债增强债券C类:



§4 管理人报告

4.1 基金经理(或基金经理小组)简介

姓名	职务	任本基金的基金经理期限		证券从业年限	说明
		任职日期	离任日期		
过钧	基金经理/固定收益总部公募基金组投资总监	2013-09-13	-	16	1995年起先后在上海工艺品进出口公司、德国惠莱斯顿银行上海分行、美国Lowes食品有限公司、美国通用电气公司、华夏基金固定收益部工作。2005年加入博时基金管理有限公司,历任基金经理、博时稳定价值债券投资基金的基金经理、固定收益部副总经理、博时转债增强债券型证券投资基金、博时亚洲票息收益债券型证券投资基金、博时裕祥分级债券型证券投资基金的基金经理。现任固定收益总部公募基金组投资总监兼博时信用债券投资基金、博时双债增强债券型证券投资基金、博时稳健回报债券型证券投资基金(LOF)的基金经理。

4.2报告期内本基金运作遵规守信情况说明

在本报告期内,本基金管理人严格遵循了《中华人民共和国证券投资基金法》及其各项实施细则、本基金基金合同和其他相关法律法规的规定,并本着诚实信用、勤勉尽责、取信于市场、取信于社会的原则管理和运用基金资产,为基金持有人谋求最大利益。本报告期内,基金投资管理符合有关法规和基金合同的规定,没有损害基金持有人利益的行为。

4.3 公平交易专项说明

4.3.1 公平交易制度的执行情况

报告期内,本基金管理人严格执行了《证券投资基金管理公司公平交易制度指导意见》和公司制定的公平交易相关制度。

4.3.2 异常交易行为的专项说明

报告期内未发现本基金存在异常交易行为。

4.4 报告期内基金的投资策略和运作分析

2015年一季度,债券市场尤其是信用债市场表现相对平稳,春节后市场的供给明显收缩,供需短暂的失衡为信用债的稳定表现提供了基础,但我们认为这个基础是不可持续的。无风险利率曲线过于平坦,从根本上抑制了收益率继续下行的空间,以10年期国债为代表的长久期无风险品种也出现了明显的调整。

从经济增长角度看,债券市场承受的经济环境约束、政策环境约束仍将存在,货币市场流动性宽松程度以及价格表现仍难以回到几年前的"常态",控制好组合杠杆仍将是未来债券投资的核心所在。

遵循上述的判断,本基金在2015年依然是保持低杠杆、高静态收益的策略,保持适当的流动性应对申赎需要,重点投资短久期高收益的债券以及中等久期中高评级的产业债。

4.5报告期内基金的业绩表现

截至2015年3月31日,本基金A类基金份额净值为1.109元,份额累计净值为1.118元;C类基金份额净值为1.104元,份额累计净值为1.113元。报告期内,本基金A类基金份额净值增长率为0.46%,C类基金份额净值增长率为0.28%,同期业绩基准增长率0.74%。

4.6管理人对宏观经济、证券市场及行业走势的简要展望

展望2015年,我们认为央行依然会维持紧平衡的货币政策,实体经济、金融机构降杠杆的行为仍然会继续,资金成本维持当前的水平,货币政策更多地是定向宽松而非全面放松,地方融资平台债务增速规模得到控制,信用违约风险概率将明显增加,都将使得债券市场2015年面临更多来自信用层面的不确定性,而与此对应的宏观政策及增长不确定性在降低。同时,由于经济中信用环境的持续收缩效应,以及利率重定价的影响,发债主体的偿债压力、利息支出将继续增加,由基本面决定的信用利差继续扩大。

同时,2015年行业风险的差异化会更加显著,信用资产的投资机会也会逐步出现。但在此之前,我们需要保持组合的安全资产比例,控制好组合流动性、规避有信用风险的债券,并通过自下而上的公司研究,发掘优质低估品种,并在合理风险溢价的基础上择优配置。

4.7报告期内基金持有人数或基金资产净值预警说明

无。

§5 投资组合报告

5.1 报告期末基金资产组合情况

姓名	项目	金额(元)	占基金总资产的比例(%)
1	权益投资	-	-
	其中:股票	-	-
2	固定收益投资	193,489,025.40	88.75
	其中:债券	193,489,025.40	88.75
	资产支持证券	-	-
3	贵金属投资	-	-
4	金融衍生品投资	-	-
5	买入返售金融资产	-	-
	其中:买断式回购的买入返售金融资产	-	-
6	银行存款和结算备付金合计	18,209,541.13	8.35
7	其他各项资产	6,311,692.88	2.90
8	合计	218,010,259.41	100.00

5.2 报告期末按行业分类的股票投资组合

本基金本报告期末未持有股票。

5.3 报告期末按公允价值占基金资产净值比例大小排序的前十名股票投资明细

本基金本报告期末未持有股票。

5.4 报告期末按债券品种分类的债券投资组合

序号	债券品种	公允价值(元)	占基金资产净值比例(%)
1	国家债券	-	-
2	央行票据	-	-
3	金融债券	-	-
	其中:政策性金融债	-	-
4	企业债券	143,543,025.40	84.46
5	企业短期融资券	-	-
6	中期票据	49,946,000.00	29.39
7	可转债	-	-
8	其他	-	-
9	合计	193,489,025.40	113.85

5.5 报告期末按公允价值占基金资产净值比例大小排序的前五名债券投资明细

序号	债券代码	债券名称	数量(张)	公允价值(元)	占基金资产净值比例(%)
1	101466011	14鲁高速MTN002	200,000	19,886,000.00	11.70
2	122060	10银鸿债	201,890	19,779,163.30	11.64
3	122142	11鹿港债	194,790	19,488,739.50	11.47
4	122162	12中孚债	172,520	17,196,793.60	10.12
5	122009	08新湖债	128,560	13,113,120.00	7.72

5.6 报告期末按公允价值占基金资产净值比例大小排序的前十名资产支持证券投资明细

本基金本报告期末未持有资产支持证券。

5.7 报告期末按公允价值占基金资产净值比例大小排序的前五名贵金属投资明细

本基金本报告期末未持有贵金属。

5.8报告期末按公允价值占基金资产净值比例大小排序的前五名权证投资明细

本基金本报告期末未持有权证。

5.9 报告期末本基金投资的股指期货交易情况说明

本基金本报告期末未持有股指期货。

5.10报告期末本基金投资的国债期货交易情况说明

本基金本报告期末未持仓国债期货。

5.11投资组合报告附注

5.11.1报告期内基金投资的前十名证券的发行主体没有被监管部门立案调查,或在报告编制日前一年内受到公开谴责、处罚。

5.11.2报告期内基金投资的前十名股票中,没有投资超出基金合同规定备选股票库之外的股票。

5.11.3其他各项资产构成

序号	名称	金额(元)
1	存出保证金	6,226.48
2	应收证券清算款	878,406.32
3	应收股利	-
4	应收利息	5,313,890.76
5	应收申购款	113,169.32
6	其他应收款	-
7	待摊费用	-
8	其他	-
9	合计	6,311,692.88

5.11.4报告期末持有的处于转股期的可转换债券明细

本基金本报告期末未持有可转换债券。

5.11.5报告期末前十名股票中存在流通受限情况的说明

本基金本报告期末前十名股票中不存在流通受限情况。

5.11.6投资组合报告附注的其他文字描述部分

由于四舍五入的原因,分项之和与合计项之间可能存在尾差。

§6 开放式基金份额变动

单位:份

项目	博时双债增强债券A类	博时双债增强债券C类
本报告期期初基金份额总额	32,858,804.65	69,430,677.06
本报告期基金总申购份额	78,287,232.02	31,730,034.82
减:本报告期基金总赎回份额	16,553,477.25	42,238,243.63
本报告期基金拆分变动份额	-	-
本报告期期末基金份额总额	94,592,559.42	58,922,468.25

§7基金管理人运用固有资金投资本基金情况

7.1 基金管理人持有本基金份额变动情况

基金管理人未持有本基金。

7.2 基金管理人运用固有资金投资本基金交易明细

报告期内基金管理人未发生运用固有资金申购、赎回或者买卖本基金的情况。

§8影响投资者决策的其他重要信息

博时基金管理有限公司是中国内地首批成立的五家基金管理公司之一。"为国民创造财富"是博时的使命。博时的投资理念是"做投资价值的发现者"。截至2015年3月31日,博时基金公司共管理五十五只开放式基金,并受全国社会保障基金理事会委托管理部分社保基金,以及多个企业年金账户。博时基金资产管理净值总规模逾2643.38亿元人民币,其中公募基金资产规模逾1165.18亿元人民币,累计分红超过659.68亿元人民币,是目前我国资产管理规模最大的基金公司之一,养老金资产管理规模在同业中名列前茅。

1、基金业绩

根据银河证券基金研究中心统计,标准股票型基金中,截至3月31日,博时创业成长股票基金今年以来净值增长率在380只标准型股票基金中排名前1/3;混合基金中,博时裕隆灵活配置混合在127只灵活配置型基金中排名前1/3;医药行业股票基金中,博时医疗保健行业基金在同类10只医药行业股票基金中排名前1/2。

固定收益方面,博时优势收益信用债券、博时信用债纯债券今年以来收益率在76只同类长期标准债券型基金中分别排名第1和第14;博时稳定价值债券(A类)今年以来收益率在90只普通债券基金(一级A类)中排名前1/3。

2、客户服务

2015年1季度,博时基金共举办各类渠道培训及活动489场,参加人数10653人。

3、其他大事件

2015年1月7日,博时基金在2014年信息时报金狮奖—金融行业风云榜的评选中获得年度最佳基金公司大奖。

2015年1月15日,在和讯网主办的第十二届中国财经风云榜评选中,博时基金获评第十二届中国财经风云榜"年度十大品牌基金公司"奖。

2015年1月18日,博时基金(香港)在和讯财经风云榜海外评选中荣获"最佳中资基金公司"奖。

2015年1月21日,在《华夏时报》第八届投资者年会暨金蝉奖评选中,博时转债增强荣获第八届金蝉奖"2014最佳年度债基品牌奖"。

2015年3月28日,在第十二届中国基金业金牛奖评选中,博时主题行业(LOF)基金、博时信用债券基金分别获得"2014年度开放式股票型金牛基金"奖、"三年期开放式债券型持续优胜金牛基金"奖。

2015年3月28日,在中金在线主办的"2014年度财经排行榜"评选中,邓欣雨获评"2014年度中金在线财经排行榜最佳基金经理"。

2015年3月26日,博时基金发布《关于旗下基金调整交易所固定收益品种估值方法的公告》,为确保证券投资基金估值的合理性和公允性,根据《中国证券投资基金业协会估值核算工作小组关于2015年1季度固定收益品种的估值处理标准》,经与相关托管银行、会计师事务所协商一致,自2015年3月25日起,本公司对旗下证券投资基金(除上证企债30交易型开放式指数证券投资基金外)持有的在上海证券交易所、深圳证券交易所上市交易或挂牌转让的固定收益品种(估值处理标准另有规定的除外)的估值方法进行调整,采用第三方估值机构提供的价格数据进行估值。

§9备查文件目录

9.1备查文件目录

9.1.1中国证券监督管理委员会批准博时双债增强债券型证券投资基金设立的文件

9.1.2《博时双债增强债券型证券投资基金基金合同》

9.1.3《博时双债增强债券型证券投资基金托管协议》

9.1.4基金管理人业务资格批件、营业执照和公司章程

9.1.5博时双债增强债券型证券投资基金各年度审计报告正本

9.1.6报告期内博时双债增强债券型证券投资基金在指定报刊上各项公告的原稿

9.2存放地点

基金管理人、基金托管人处

9.3查阅方式

投资者可在营业时间免费查阅,也可按工本费购买复印件

投资者对本报告书如有疑问,可咨询本基金管理人博时基金管理有限公司

博时一线通:95105568(免长途话费)

博时基金管理有限公司
二〇一五年四月二十日

博时岁岁增利一年定期开放债券型证券投资基金

【2015】第一季度报告

基金管理人:博时基金管理有限公司
基金托管人:中国工商银行股份有限公司
报告送出日期:2015年4月20日

§1 重要提示

基金管理人的董事会及董事保证本报告所载资料不存在虚假记载、误导性陈述或重大遗漏,并对其内容的真实性、准确性和完整性承担个别及连带责任。

基金托管人中国工商银行股份有限公司根据本基金合同规定,于2015年4月17日复核了本报告中的财务指标、净值表现和投资组合报告等内容,保证复核内容不存在虚假记载、误导性陈述或者重大遗漏。

基金管理人承诺以诚实信用、勤勉尽责的原则管理和运用基金资产,但不保证基金一定盈利。

基金的过往业绩并不代表其未来表现。投资有风险,投资者在作出投资决策前应仔细阅读本基金的招募说明书。

本报告中财务资料未经审计。

本报告期自2015年1月1日起至3月31日止。

§2 基金产品概况

基金简称	博时岁岁增利一年定期开放债券
基金主代码	000200
交易代码	000200
基金运作方式	契约型开放式
基金合同生效日	2013年6月26日
报告期末基金份额总额	151,662,059.02份
投资目标	在谨慎投资的前提下,本基金力争战胜业绩比较基准,追求基金资产的长期、稳健、持续增值。
投资策略	本基金通过自上而下和自下而上相结合、定性分析和定量分析相补充的方法,确定资产在非信用类固定收益类证券(国家债券、中央银行票据等)和信用类固定收益类证券之间的配置比例。
业绩比较基准	银行一年期定期存款利率(税后)×1.1
风险收益特征	本基金为债券型基金,预期风险和预期收益率低于混合型基金、股票型基金,高货币市场基金,属于中低风险收益基金。
基金管理人	博时基金管理有限公司
基金托管人	中国工商银行股份有限公司

§3 主要财务指标和基金净值表现

3.1 主要财务指标

单位:人民币元

主要财务指标	报告期 (2015年1月1日-2015年3月31日)
1.本期已实现收益	2,638,325.83
2.本期利润	1,640,782.47
3.加