长城双动力股票型证券投资基金

【2015】第一季度报告

2015年第1季度报告
2015年3月31日

基金管理人:长城基金管理有限公司
基金托管人:中国建设银行股份有限公司
报告送出日期:2015年4月20日

§1 重要提示

本基金管理人的董事会及董事保证本报告所载资料不存在虚假记载、误导性陈述或重大遗漏,并对其内容的真实性、准确性和完整性承担个别及连带责任。

本基金托管人中国建设银行股份有限公司根据本基金合同规定,于2015年04月16日复核了本报告中的财务指标、净值表现和投资组合报告等内容,保证复核内容不存在虚假记载、误导性陈述或者重大遗漏。

本基金管理人承诺以诚实信用、勤勉尽责的原则管理和运用基金资产,但不保证基金一定盈利。

基金的过往业绩并不代表其未来表现。投资有风险,投资者在作出投资决策前应仔细阅读本基金的招募说明书。

本报告中财务资料未经审计。

本报告期自2015年01月01日起至03月31日止。

§2 基金产品概况

基金简称	长城双动力股票
基金主代码	200010
交易代码	200010
基金运作方式	契约型开放式
基金合同生效日	2009年1月15日
报告期末基金份额总额	225,530,222.35份
投资目标	充分挖掘上市公司从内生性增长到外延式扩张过程中产生的投资机会,追求基金资产的长期增值。
投资策略	采用"自下而上、个股优选"的投资策略,运用长城基金上市公司价值创造评估系统分析上市公司内生性增长潜力与外延式扩张潜质,选择以内生性增长为基础或具备外延式扩张能力的优秀上市公司构建并动态优化投资组合。
业绩比较基准	75%×中信标普300指数收益率+25%×中信标普全债指数收益率
风险收益特征	本基金为股票型证券投资基金,主要投资于具有内生性增长潜力或外延式扩张潜质的优势上市公司。属于预期风险收益较高的基金品种,其预期风险和预期收益高于债券型基金和混合型基金。
基金管理人	长城基金管理有限公司
基金托管人	中国建设银行股份有限公司

§3 主要财务指标和基金净值表现

3.1 主要财务指标

单位:人民币元

主要财务指标	报告期(2015年1月1日 - 2015年3月31日)
1.本期已实现收益	83,174,746.41
2.本期利润	135,687,899.48
3.加权平均基金份额本期利润	0.6967
4.期末基金资产净值	446,442,063.78
5.期末基金份额净值	1.9795

注:①本期已实现收益指基金本期利息收入、投资收益、其他收入(不含公允价值变动收益)扣除相关费用后的余额,本期利润为本期已实现收益加上本期公允价值变动收益。

②上述基金业绩指标不包括持有人交易基金的各项费用,计入费用后实际收益水平要低于所列数字。

3.2 基金净值表现

3.2.1 本报告期基金份额净值增长率及其与同期业绩比较基准收益率的比较

阶段	净值增长率①	净值增长率标准差②	业绩比较基准收益率③	业绩比较基准收益率标准差④	①-③	②-④
过去三个月	53.24%	1.35%	11.07%	1.37%	42.17%	-0.02%

3.2.2 自基金合同生效以来基金累计净值增长率变动及其与同期业绩比较基准收益率变动的比较

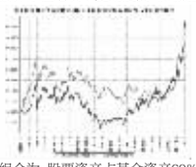

注:本基金合同规定本基金投资组合为:股票资产占基金资产60%-95%,权证投资占基金资产0%-3%,债券占基金资产0%-35%,本基金保持不低于基金资产净值5%的现金或者到期日在一年以内的政府债券。本基金的建仓期为自本基金基金合同生效日起6个月,建仓期满时,各项资产配置比例符合基金合同约定。

§4 管理人报告

4.1 基金经理(或基金经理小组)简介

姓名	职务	任本基金的基金经理期限		证券从业年限	说明
		任职日期	离任日期		
吴文庆	公司研究部副总经理、长城久恒、长城双动力、长城消费、长城新兴产业的基金经理	2013年12月26日	-	6年	男,中国籍,上海交通大学生物医学工程博士。2010年进入长城基金管理有限公司,曾任研究部行业研究员,"长城品牌优选股票型证券投资基金"基金经理助理。

注:①上述任职日期、离任日期根据公司做出决定的任免日期填写。

②证券从业年限的计算方式遵从证券业协会《证券业从业人员资格管理办法》的相关规定。

4.2 管理人对报告期内本基金运作遵规守信情况的说明

本报告期内,本基金管理人严格遵守了《证券投资基金法》、《长城双动力股票型证券投资基金基金合同》和其他有关法律法规的规定,以诚实信用、勤勉尽责的原则管理和运用基金资产,在控制和防范风险的前提下,为基金份额持有人谋求最大的利益,未出现投资违反法律法规、基金合同约定和相关规定的情况,无因公司未勤勉尽责或操作不当而导致基金财产损失的情况,不存在损害基金份额持有人利益的行为。

4.3 公平交易专项说明

4.3.1 公平交易制度的执行情况

报告期内,本基金管理人严格执行了《证券投资基金管理公司公平交易制度指导意见》和《长城基金管理有限公司公平交易管理制度》的规定,不同投资者的利益得到了公平对待。

本基金管理人严格控制不同投资组合之间的同日反向交易,对同向交易的价差进行事后分析,定期出具公平交易稽核报告。本报告期报告认为,本基金管理人旗下投资组合的同向交易价差均在合理范围内,结果符合相关政策法规和公司制度的规定。

4.3.2 异常交易行为的专项说明

报告期内未发现本基金存在异常交易行为,没有出现基金参与的交易所公开竞价同日反向交易成交较少的单边交易量超过该证券当日成交量的5%的现象。

4.4 报告期内基金的投资策略和运作分析

国内制造业PMI指数连续6个月同比回落,最近一直在荣枯分界线上下波动,PPI、CPI持续走低,国内在转型中面临通缩风险,在2月已经降准50BP的情况下,3月初央行意外提前降息,加上月末房地产放松新政,无一不显示出国内经济在转型中的疲软和阵痛。但在增量资金入市的前提下,以TMT为代表的个股表现较好,计算机行业指数领跑全市场,带动创业板大幅上涨,大盘蓝筹表现较差,银行指数季度负收益,拖累沪深300的表现。

一季度,本基金重仓持有汽车、节能环保、先进制造、半导体、LED、互联网并保持较多仓位的低估值和确定性成长的家电,并辅以长期空间明确的医药、食品饮料等作为核心持仓,在季末加仓了银行、保险、地产等板块。我们预计在15年1季度大幅上涨的前提下,创业板市场将保持震荡格局,选股难度进一步加大。我们将细心甄别风险,选择未来几个季度业绩增长确定,具备长期空间的行业和公司作为本基金投资的重点,争取为持有人做出更好的回报。

4.5 报告期内基金的业绩表现

本报告期内,本基金跑赢比较基准,在可比同类基金里排名偏上。

4.6 报告期内基金持有人数或基金资产净值预警说明

本报告期内,本基金无需要说明的情况。

§5 投资组合报告

5.1 报告期末基金资产组合情况

序号	项目	金额(元)	占基金总资产的比例(%)
1	权益投资	401,566,883.88	88.03
	其中:股票	401,566,883.88	88.03
2	固定收益投资	-	-
	其中:债券	-	-
	资产支持证券	-	-
3	贵金属投资	-	-
4	金融衍生品投资	-	-
5	买入返售金融资产	-	-
	其中:买断式回购的买入返售金融资产	-	-
6	银行存款和结算备付金合计	30,118,808.00	6.60
7	其他资产	24,501,439.80	5.37
8	合计	456,187,131.68	100.00

5.2 报告期末按行业分类的股票投资组合

序号	行业类别	公允价值(元)	占基金资产净值比例(%)
A	农、林、牧、渔业	-	-
B	采矿业	-	-
C	制造业	262,104,670.40	58.71
D	电力、热力、燃气及水生产和供应业	1,965,000.00	0.44
E	建筑业	20,191,590.50	4.52
F	批发和零售业	11,296,600.00	2.53
G	交通运输、仓储和邮政业	1,968,000.00	0.44
H	住宿和餐饮业	-	-
I	信息传输、软件和信息技术服务业	18,449,844.00	4.13
J	金融业	53,737,200.00	12.04
K	房地产业	6,633,600.00	1.49
L	租赁和商务服务业	9,600,178.98	2.15
M	科学研究和技术服务业	-	-
N	水利、环境和公共设施管理业	-	-
O	居民服务、修理和其他服务业	-	-
P	教育	-	-
Q	卫生和社会工作	-	-
R	文化、体育和娱乐业	15,620,200.00	3.50
S	综合	-	-
	合计	401,566,883.88	89.95

5.3 报告期末按公允价值占基金资产净值比例大小排序的前十名股票投资明细

序号	股票代码	股票名称	数量(股)	公允价值(元)	占基金资产净值比例(%)
1	002189	利达光电	610,700	19,908,820.00	4.46
2	001696	宗申动力	1,300,000	19,747,000.00	4.42
3	000568	泸州老窖	800,000	19,632,000.00	4.40
4	601166	兴业银行	1,000,000	18,360,000.00	4.11
5	600277	亿利能源	1,480,000	16,709,200.00	3.74
6	601877	正泰电器	400,000	16,444,000.00	3.68
7	000887	中鼎股份	700,000	16,324,000.00	3.66
8	002216	三全食品	453,800	13,949,812.00	3.12
9	300324	旋极信息	206,800	13,665,344.00	3.06
10	002236	大华股份	370,000	13,523,500.00	3.03

5.4 报告期末按债券品种分类的债券投资组合

注:本基金本报告期末未持有债券。

5.5 报告期末按公允价值占基金资产净值比例大小排序的前五名债券投资明细

注:本基金本报告期末未持有债券。

5.6 报告期末按公允价值占基金资产净值比例大小排序的前十名资产支持证券投资明细

注:本基金本报告期末未持有资产支持证券。

5.7 报告期末按公允价值占基金资产净值比例大小排序的前五名贵金属投资明细

注:本基金本报告期末未持有贵金属。

5.8 报告期末按公允价值占基金资产净值比例大小排序的前五名权证投资明细

注:本基金本报告期末未持有权证。

5.9 报告期末本基金投资的股指期货交易情况说明

5.9.1 报告期末本基金投资的股指期货持仓和损益明细

注:本基金本报告期末未持有股指期货。

5.9.2 本基金投资股指期货的投资政策

本基金尚未在基金合同中明确股指期货的投资策略、比例限制、信息披露方式等,暂不参与股指期货交易。

5.10 报告期末本基金投资的国债期货交易情况说明

5.10.1 本期国债期货投资政策

注:本基金尚未在基金合同中明确国债期货的投资策略、比例限制、信息披露方式等,暂不参与国债期货交易。

5.10.2 报告期末本基金投资的国债期货持仓和损益明细

注:本基金本报告期未进行国债期货投资,期末未持有国债期货。

5.10.3 本期国债期货投资评价

本基金本报告期内未投资国债期货。

5.11 投资组合报告附注

5.11.1

本报告期内本基金投资的前十名证券的发行主体未被监管部门立案调查,或在报告编制日前一年内受到过公开谴责、处罚。

5.11.2

本基金投资的前十名股票中,未有投资于超出基金合同规定备选股票库之外股票。

5.11.3 其他资产构成

序号	名称	金额(元)
1	存出保证金	251,550.84
2	应收证券清算款	20,647,807.09
3	应收股利	-
4	应收利息	9,880.47
5	应收申购款	3,592,201.40
6	其他应收款	-
7	待摊费用	-
8	其他	-
9	合计	24,501,439.80

5.11.4 报告期末持有的处于转股期的可转换债券明细

注:本基金本报告期末未持有处于转股期的可转换债券。

5.11.5 报告期末前十名股票中存在流通受限情况的说明

序号	股票代码	股票名称	流通受限部分的公允价值(元)	占基金资产净值比例(%)	流通受限情况说明
1	000887	中鼎股份	16,324,000.00	3.66	重大事项

注:根据相关法规的规定,经与托管行协商一致,自2015年3月23日起,本管理人对旗下基金所持股票中鼎股份(000887)按指数收益法进行估值,详见本管理人2015年3月24日公告。

5.11.6 投资组合报告附注的其他文字描述部分

1)由于四舍五入的原因,分项之和与合计项之间可能存在尾差。

2)根据《中国证券投资基金业协会估值核算工作小组关于2015年1季度固定收益品种的估值处理标准》,经与托管银行、会计师事务所协商一致,自2015年3月25日起本基金对持有的在上海证券交易所、深圳证券交易所上市交易或挂牌转让的固定收益品种(估值处理标准另有规定的除外)采用第三方估值机构提供的价格数据进行估值,详见本管理人2015年3月24日公告。

§6 开放式基金份额变动

单位:份

报告期期初基金份额总额	174,429,440.03
报告期期间基金总申购份额	163,151,645.88
减:报告期期间基金总赎回份额	112,050,863.56
报告期期间基金拆分变动份额(份额减少以"-"填列)	-
报告期末基金份额总额	225,530,222.35

§7 基金管理人运用固有资金投资本基金情况

7.1 基金管理人持有本基金份额变动情况

报告期期初管理人持有的本基金份额	13,170,699.28
报告期期间买入/申购总份额	-
报告期期间卖出/赎回总份额	-
报告期末管理人持有的本基金份额	13,170,699.28
报告期期末持有的本基金份额占基金总份额比例(%)	5.84

7.2 基金管理人运用固有资金投资本基金交易明细

注:本报告期本基金管理人未运用固有资金投资本基金。

§8 影响投资者决策的其他重要信息

本基金托管人2015年1月4日发布任免通知,聘任张力铮为中国建设银行投资托管业务部副总经理。

§9 备查文件目录

9.1 备查文件目录

1. 中国证监会批准长城双动力股票型证券投资基金设立的文件
2.《长城双动力股票型证券投资基金基金合同》
3.《长城双动力股票型证券投资基金托管协议》
4. 法律意见书
5. 基金管理人业务资格批件 营业执照
6. 基金托管人业务资格批件 营业执照
7. 中国证监会规定的其他文件

9.2 存放地点

广东省深圳市福田区益田路6009号新世界商务中心41层

9.3 查阅方式

投资者可在办公时间亲临上述存放地点免费查阅,如有疑问,可向本基金管理人长城基金管理有限公司咨询。

咨询电话:0755-23982338
客户服务电话:400-8868-666
网站:www.ccfund.com.cn

长城稳健增利债券型证券投资基金

【2015】第一季度报告

基金管理人:长城基金管理有限公司
基金托管人:中国建设银行股份有限公司
报告送出日期:2015年4月20日

§1 重要提示

本基金管理人的董事会及董事保证本报告所载资料不存在虚假记载、误导性陈述或重大遗漏,并对其内容的真实性、准确性和完整性承担个别及连带责任。

本基金托管人中国建设银行股份有限公司根据本基金合同规定,于2015年04月16日复核了本报告中的财务指标、净值表现和投资组合报告等内容,保证复核内容不存在虚假记载、误导性陈述或者重大遗漏。

本基金管理人承诺以诚实信用、勤勉尽责的原则管理和运用基金资产,但不保证基金一定盈利。

基金的过往业绩并不代表其未来表现。投资有风险,投资者在作出投资决策前应仔细阅读本基金的招募说明书。

本报告中财务资料未经审计。

本报告期自2015年01月01日起至03月31日止。

§2 基金产品概况

基金简称	长城稳健增利债券
基金主代码	200009
交易代码	200009
基金运作方式	契约型开放式
基金合同生效日	2008年8月27日
报告期末基金份额总额	627,367,101.20份
投资目标	本基金主要投资对象为具有高信用等级的固定收益类金融工具,部分基金资产可以适度参与二级市场权益类金融工具投资,并运用固定比例投资组合保险策略对组合的风险进行有效管理,在组合投资风险可控和保持资产流动性的前提下尽可能提高组合收益。同时根据市场环境,以积极主动的组合动态调整投资策略,力争获得超越业绩比较基准的长期稳定收益。
投资策略	动态资产配置策略及固定比例投资组合保险策略;收益资产投资策略;风险资产投资策略。
业绩比较基准	中国债券总指数
风险收益特征	本基金为债券型基金,其长期平均风险和预期收益率低于股票型基金,高于货币市场基金。本基金为中等风险、中等收益基金产品。
基金管理人	长城基金管理有限公司
基金托管人	中国建设银行股份有限公司

§3 主要财务指标和基金净值表现

3.1 主要财务指标

单位:人民币元

主要财务指标	报告期(2015年1月1日 - 2015年3月31日)
1.本期已实现收益	12,928,425.11
2.本期利润	14,527,259.90
3.加权平均基金份额本期利润	0.0278
4.期末基金资产净值	678,421,275.12
5.期末基金份额净值	1.081

注:①本期已实现收益指基金本期利息收入、投资收益、其他收入(不含公允价值变动收益)扣除相关费用后的余额,本期利润为本期已实现收益加上本期公允价值变动收益。

②上述基金业绩指标不包括持有人交易基金的各项费用,计入费用后实际收益水平要低于所列数字。

3.2 基金净值表现

3.2.1 本报告期基金份额净值增长率及其与同期业绩比较基准收益率的比较

阶段	净值增长率①	净值增长率标准差②	业绩比较基准收益率③	业绩比较基准收益率标准差④	①-③	②-④
过去三个月	2.76%	0.10%	0.32%	0.12%	2.44%	-0.02%

3.2.2 自基金合同生效以来基金累计净值增长率变动及其与同期业绩比较基准收益率变动的比较

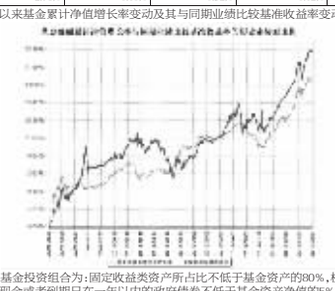

注:本基金合同规定本基金投资组合为:固定收益类资产所占比不低于基金资产的80%,权益类资产占比不超过基金资产的20%,且本基金持有现金或者到期日在一年以内的政府债券不低于基金资产净值的5%。本基金的建仓期为自本基金基金合同生效日起6个月,建仓期满时,各项资产配置比例符合基金合同约定。

§4 管理人报告

4.1 基金经理(或基金经理小组)简介

姓名	职务	任本基金的基金经理期限		证券从业年限	说明
		任职日期	离任日期		
史彦刚	长城稳健增利债券基金、长城罗罗金理财债券基金、长城淘金基金、长城久利保本基金、长城久鑫保本混合基金和长城久盈纯债分级基金的基金经理	2011年11月14日	-	8年	男,中国籍,中国人民大学经济学硕士。曾就职于中国工商银行总行信贷评估部、中国银行业监督管理委员会监管一部、中信银行总行风险管理部,2007年9月至2009年3月任嘉实基金管理有限公司固定收益部高级信用分析师,2009年3月至2011年6月任国泰基金管理有限公司固定收益投资经理。2011年6月进入长城基金管理有限公司基金管理部工作。

注:①上述任职日期、离任日期根据公司做出决定的任免日期填写。

②证券从业年限的计算方式遵从证券业协会《证券业从业人员资格管理办法》的相关规定。

4.2 管理人对报告期内本基金运作遵规守信情况的说明

本报告期内,本基金管理人严格遵守了《证券投资基金法》、《长城稳健增利债券型证券投资基金基金合同》和其他有关法律法规的规定,以诚实信用、勤勉尽责的原则管理和运用基金资产,在控制和防范风险的前提下,为基金份额持有人谋求最大的利益,未出现投资违反法律法规、基金合同约定和相关规定的情况,无因公司未勤勉尽责或操作不当而导致基金财产损失的情况,不存在损害基金份额持有人利益的行为。

4.3 公平交易专项说明

4.3.1 公平交易制度的执行情况

报告期内,本基金管理人严格执行了《证券投资基金管理公司公平交易制度指导意见》和《长城基金管理有限公司公平交易管理制度》的规定,不同投资者的利益得到了公平对待。

本基金管理人严格控制不同投资组合之间的同日反向交易,对同向交易的价差进行事后分析,定期出具公平交易稽核报告。本报告期报告认为,本基金管理人旗下投资组合的同向交易价差均在合理范围内,结果符合相关政策法规和公司制度的规定。

4.3.2 异常交易行为的专项说明

报告期内未发现本基金存在异常交易行为,没有出现基金参与的交易所公开竞价同日反向交易成交较少的单边交易量超过该证券当日成交量的5%的现象。

4.4 报告期内基金的投资策略和运作分析

2015年1季度,国内经济增长延续下滑的趋势。工业企业利润增速较差,工业增加值同比增速降至近六年来最低水平。房地产投资表现平平,受制造业投资的拖累,尽管有基建投资的对冲,总体固定资产投资增速仍然明显下降。消费表现出"旺季不旺"特征,也出现小幅下滑。由于春节因素的影响,出口数据大幅改善,但改善的可持续性还需要进一步观察。经济增速下行压力之下,通胀依然总体维持弱势,CPI增速低位运行,PPI通缩幅度扩大,从3月份开始,油价反弹和猪肉价格回升增加了CPI未来走势的变数。美国经济表现平稳,多项经济指标显现出明显复苏的迹象,年内加息几乎已成定局;欧元区仍然在宽松与衰退之间徘徊,受到地缘政治的影响,大宗商品价格出现一定的波动。

为了防止经济增长失速,2015年1季度央行维持了宽松的货币政策,定向和全面放松同时进行,进行了加量续作MLF,全面降准降息,以及下调逆回购利率等操作。中央经济工作会议定调2015年实施积极的财政政策,1季度政府注重增加基础设施建设方面的支出,适当提高赤字率,并且出台了一些对经济起到托底作用的相关政策。

2015年1季度,债券市场先扬后抑。年初在经济下滑、通胀低迷以及政策宽松的带动下,债券收益率大幅下行。然而,进入3月份后,金融数据大幅反弹,动摇了市场对经济的悲观预期,猪肉价格的快速反弹,也加剧了市场对未来通胀反弹的担忧,加之新股热情升温带来资金面的大幅波动,债券市场旋即进入调整。财政部提出了一万亿地方政府债置换计划更是加大了债券供给压力,债券收益率加速上行。1季度末利率债总体收益率已经回到了年初的水平,其中部分品种收益率甚至超过了年初水平。

受到市场风格调整和溢价率波动的影响,一季度转债总体呈现波动上行、溢价回归特征,大部分转债触发赎回;未触发赎回的转债溢价率高企、供给稀缺特征较为显著。权益市场在中小板股票带动下,呈现大幅上涨,部分转债在正股带动下也呈现较大涨幅。

我们在一季度结合对市场环境的判断,择机增加组合债券杠杆率,在债券收益率下行过程中取得了良好的回报,并有效控制了净值回撤;保持组合久期相对稳定,积极参与新债申购,合理把握债券波段操作机会,通过投资品种的合理配置和灵活调整,获得了较好的收益。

展望二季度,我们将以债券配置为主,保持稳定的久期和杠杆率,为组合提供稳定的基础收益,同时择机参与转债转股、转债波段操作机会,优先选择溢价率低、基本面确定性强的转债进行操作,合理控制转债仓位,有效控制组合回撤,力求为持有人带来稳健的投资回报。

4.5 报告期内基金的业绩表现

本报告期本基金份额净值增长率为 2.76%,本基金业绩比较基准收益率为 0.32%。

4.6 报告期内基金持有人数或基金资产净值预警说明

本报告期内,本基金无需要说明的情况。

§5 投资组合报告

5.1 报告期末基金资产组合情况

序号	项目	金额(元)	占基金总资产的比例(%)
1	权益投资	1,012,800.00	0.09
	其中:股票	1,012,800.00	0.09
2	固定收益投资	1,060,046,123.65	95.10
	其中:债券	1,060,046,123.65	95.10
	资产支持证券	-	-
3	贵金属投资	-	-
4	金融衍生品投资	-	-
5	买入返售金融资产	-	-
	其中:买断式回购的买入返售金融资产	-	-
6	银行存款和结算备付金合计	26,600,705.47	2.39
7	其他资产	26,990,591.29	2.42
8	合计	1,114,650,220.41	100.00

5.2 报告期末按行业分类的股票投资组合

代码	行业类别	公允价值(元)	占基金资产净值比例(%)
A	农、林、牧、渔业	-	-
B	采矿业	-	-
C	制造业	1,012,800.00	0.15
D	电力、热力、燃气及水生产和供应业	-	-
E	建筑业	-	-
F	批发和零售业	-	-
G	交通运输、仓储和邮政业	-	-
H	住宿和餐饮业	-	-
I	信息传输、软件和信息技术服务业	-	-
J	金融业	-	-
K	房地产业	-	-
L	租赁和商务服务业	-	-
M	科学研究和技术服务业	-	-
N	水利、环境和公共设施管理业	-	-
O	居民服务、修理和其他服务业	-	-
P	教育	-	-
Q	卫生和社会工作	-	-
R	文化、体育和娱乐业	-	-
S	综合	-	-
	合计	1,012,800.00	0.15

5.3 报告期末按公允价值占基金资产净值比例大小排序的前十名股票投资明细

序号	股票代码	股票名称	数量(股)	公允价值(元)	占基金资产净值比例(%)
1	600085	同仁堂	20,000	522,000.00	0.08
2	000568	泸州老窖	20,000	490,800.00	0.07
3	-	-	-	-	-
4	-	-	-	-	-
5	-	-	-	-	-
6	-	-	-	-	-
7	-	-	-	-	-
8	-	-	-	-	-
9	-	-	-	-	-
10	-	-	-	-	-

5.4 报告期末按债券品种分类的债券投资组合

序号	债券品种	公允价值(元)	占基金资产净值比例(%)
1	国家债券	59,814,000.00	8.82
2	央行票据	-	-
3	金融债券	-	-
	其中:政策性金融债	-	-
4	企业债券	574,452,123.65	84.67
5	企业短期融资券	50,031,000.00	7.37
6	中期票据	375,749,000.00	55.39
7	可转债	-	-
8	其他	-	-
9	合计	1,060,046,123.65	156.25

5.5 报告期末按公允价值占基金资产净值比例大小排序的前五名债券投资明细

序号	债券代码	债券名称	数量(张)	公允价值(元)	占基金资产净值比例(%)
1	112080	12万向债	580,000	59,345,600.00	8.75
2	101373002	13华信资产MTN001	500,000	51,710,000.00	7.62
3	122330	13中金债	500,000	50,330,000.00	7.42
4	112232	14长证债	500,000	50,150,000.00	7.39
5	101553006	15铁道MTN001	500,000	49,965,000.00	7.36

5.6 报告期末按公允价值占基金资产净值比例大小排序的前十名资产支持证券投资明细

注:本基金本报告期未持有资产支持证券。

5.7 报告期末按公允价值占基金资产净值比例大小排序的前五名贵金属投资明细

注:本基金本报告期未持有贵金属。

5.8 报告期末按公允价值占基金资产净值比例大小排序的前五名权证投资明细

注:本基金本报告期未持有权证。

5.9 报告期末本基金投资的股指期货交易情况说明

5.9.1 报告期末本基金投资的股指期货持仓和损益明细

注:本基金本报告期末投资股指期货,本期末未持有股指期货。

5.9.2 本基金投资股指期货的投资政策

注:本基金尚未在基金合同中明确股指期货的投资策略、比例限制、信息披露方式等,暂不参与股指期货交易。

5.10 报告期末本基金投资的国债期货交易情况说明

5.10.1 本期国债期货投资政策

注:本基金尚未在基金合同中明确国债期货的投资策略、比例限制、信息披露方式等,暂不参与国债期货交易。

5.10.2 报告期末本基金投资的国债期货持仓和损益明细

注:本基金本报告期末进行国债期货投资,期末未持有国债期货。

5.10.3 本期国债期货投资评价

注:本基金本报告期内未投资国债期货。

5.11 投资组合报告附注

5.11.1

本报告期内本基金投资的前十名证券的发行主体未被监管部门立案调查,或在报告编制日前一年内受到过公开谴责、处罚。

5.11.2

基金投资的前十名股票中,未有投资于超出基金合同规定备选股票库之外股票。

5.11.3 其他资产构成

序号	名称	金额(元)
1	存出保证金	12,031.75
2	应收证券清算款	5,145,161.10
3	应收股利	-
4	应收利息	21,810,697.88
5	应收申购款	22,650.56
6	其他应收款	50.00
7	待摊费用	-
8	其他	-
9	合计	26,990,591.29

5.11.4 报告期末持有的处于转股期的可转换债券明细

注:本基金本报告期末未持有处于转股期的可转换债券。

5.11.5 报告期末前十名股票中存在流通受限情况的说明

注:本基金本报告期末前十名股票中不存在流通受限的情况。

5.11.6 投资组合报告附注的其他文字描述部分

1)根据《中国证券投资基金业协会估值核算工作小组关于2015年1季度固定收益品种的估值处理标准》,经与托管银行、会计师事务所协商一致,自2015年3月25日起本基金对持有的在上海证券交易所、深圳证券交易所上市交易或挂牌转让的固定收益品种(估值处理标准另有规定的除外)采用第三方估值机构提供的价格数据进行估值,详见本管理人2015年3月26日公告。

2)由于四舍五入的原因,分项之和与合计项之间可能存在尾差。

§6 开放式基金份额变动

单位:份

报告期期初基金份额总额	370,570,683.84
报告期期间基金总申购份额	265,867,616.83
减:报告期期间基金总赎回份额	9,071,199.47
报告期期间基金拆分变动份额(份额减少以"-"填列)	-
报告期期末基金份额总额	627,367,101.20

§7 基金管理人运用固有资金投资本基金情况

7.1 基金管理人持有本基金份额变动情况

注:本报告期基金管理人持有本基金的份额情况无变动,于本报告期期初及期末均未持有本基金份额。

7.2 基金管理人运用固有资金投资本基金交易明细

注:本报告期本基金管理人未运用固有资金投资本基金。

§8 影响投资者决策的其他重要信息

本基金托管人2015年1月4日发布任免通知,聘任张力铮为中国建设银行投资托管业务部副总经理。

§9 备查文件目录

9.1 备查文件目录

1. 本基金设立等相关批准文件
2.《长城稳健增利债券型证券投资基金基金合同》
3.《长城稳健增利债券型证券投资基金托管协议》
4. 法律意见书
5. 基金管理人业务资格批件、营业执照
6. 基金托管人业务资格批件、营业执照
7. 中国证监会规定的其他文件

9.2 存放地点

广东省深圳市福田区益田路6009号新世界商务中心41层

9.3 查阅方式

投资者可在办公时间亲临上述存放地点免费查阅,如有疑问,可向本基金管理人长城基金管理有限公司咨询。

咨询电话:0755-23982338
客户服务电话:400-8868-666
网站:www.ccfund.com.cn

长城消费增值股票型证券投资基金

【2015】第一季度报告

基金管理人:长城基金管理有限公司
基金托管人:中国建设银行股份有限公司
报告送出日期:2015年4月20日

§1 重要提示

本基金管理人的董事会及董事保证本报告所载资料不存在虚假记载、误导性陈述或重大遗漏,并对其内容的真实性、准确性和完整性承担个别及连带责任。

本基金托管人中国建设银行股份有限公司根据本基金合同规定,于2015年04月16日复核了本报告中的财务指标、净值表现和投资组合报告等内容,保证复核内容不存在虚假记载、误导性陈述或者重大遗漏。

本基金管理人承诺以诚实信用、勤勉尽责的原则管理和运用基金资产,但不保证基金一定盈利。

基金的过往业绩并不代表其未来表现。投资有风险,投资者在作出投资决策前应仔细阅读本基金的招募说明书。

本报告中财务资料未经审计。

本报告期自2015年01月01日起至03月31日止。

§2 基金产品概况

基金简称	长城消费增值股票
基金主代码	200006
交易代码	200006
基金运作方式	契约型开放式
基金合同生效日	2006年4月6日
报告期末基金份额总额	2,511,506,502.88份
投资目标	重点投资于消费品及消费服务相关行业中的优势企业,分享中国经济增长及增长方式转变所带来的收益,实现基金资产可持续的稳定增值。
投资策略	本基金为主动型股票基金,采取适度灵活的资产配置策略,在重点配置消费品及消费服务相关行业中优势企业股票的基础上,择机加入消费类资产以降低系统性风险;"自下而上"地精选个股,充分把握消费驱动因素、消费水平差异与消费升级带来的投资机会,通过对消费类上市公司的分析、评估,优先选择目标行业中的优势企业作为主要投资对象。
业绩比较基准	80%×中信标普300指数收益率+15%×中信国债指数收益率+5%×同业存款利率
风险收益特征	本基金是较高预期收益、较高预期风险的产品,其预期收益与风险高于混合基金、债券基金与货币市场基金。
基金管理人	长城基金管理有限公司
基金托管人	中国建设银行股份有限公司

§3 主要财务指标和基金净值表现

3.1 主要财务指标

单位:人民币元

主要财务指标	报告期(2015年1月1日 - 2015年3月31日)
1.本期已实现收益	325,006,150.90
2.本期利润	425,423,666.06
3.加权平均基金份额本期利润	0.1455
4.期末基金资产净值	2,505,887,910.73
5.期末基金份额净值	0.9978

注:①本期已实现收益指基金本期利息收入、投资收益、其他收入(不含公允价值变动收益)扣除相关费用后的余额,本期利润为本期已实现收益加上本期公允价值变动收益。

②上述基金业绩指标不包括持有人交易基金的各项费用,计入费用后实际收益水平要低于所列数字。

3.2 基金净值表现

3.2.1 本报告期基金份额净值增长率及其与同期业绩比较基准收益率的比较

阶段	净值增长率①	净值增长率标准差②	业绩比较基准收益率③	业绩比较基准收益率标准差④	①-③	②-④
过去三个月	18.26%	0.99%	11.75%	1.44%	6.51%	-0.45%

3.2.2 自基金合同生效以来基金累计净值增长率变动及其与同期业绩比较基准收益率变动的比较

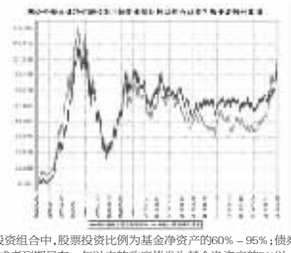

注:本基金合同规定本基金投资组合中,股票投资比例为基金净资产的60%-95%;债券及短期金融工具的投资比例为基金净资产的5%-40%。现金或者到期日在一年以内的政府债券为基金净资产的5%以上。本基金的建仓期为自本基金基金合同生效日起6个月,建仓期满时,各项资产配置比例符合基金合同约定。

§4 管理人报告

4.1 基金经理(或基金经理小组)简介

| 姓名 | 职务 | 任本基金的基