宝盈科技30灵活配置混合型证券投资基金

2015 第一季度报告

基金管理人：宝盈基金管理有限公司
基金托管人：中国农业银行股份有限公司
报告送出日期：2015年4月20日

§1 重要提示

基金管理人的董事会及董事保证本报告所载资料不存在虚假记载、误导性陈述或重大遗漏，并对其内容的真实性、准确性和完整性承担个别及连带责任。
基金托管人中国农业银行股份有限公司根据本基金合同规定，于2015年4月17日复核了本报告中的财务指标、净值表现和投资组合报告等内容，保证复核内容不存在虚假记载、误导性陈述或者重大遗漏。
基金管理人承诺以诚实信用、勤勉尽责的原则管理和运用基金资产，但不保证基金一定盈利。
基金的过往业绩并不代表其未来表现。投资有风险，投资者在作出投资决策前应仔细阅读本基金的招募说明书。
本报告中财务资料未经审计。
本报告期自2015年1月1日起至3月31日止。

§2 基金产品概况

基金简称	宝盈科技30混合
基金主代码	000698
交易代码	000698
基金运作方式	契约型开放式
基金合同生效日	2014年8月13日
报告期末基金份额总额	564,948,174.79份
投资目标	本基金通过相对灵活的资产配置，重点投资于以科学技术创新为动力，在产业竞争中掌握核心竞争优势的科技主题优质上市公司，在严格控制风险的前提下，谋求基金资产的长期、稳定增值。
投资策略	本基金的投资策略分为两个层面：首先，依据基金管理人的大类资产配置策略动态调整基金资产在各大类资产间的分配比例；而后，进行各大类资产中的个股、个券精选，具体由大类资产配置策略、股票投资策略、固定收益类资产投资策略和权证投资策略四部分组成。
业绩比较基准	中证800指数收益率×60%＋中证综合债券指数收益率×40%
风险收益特征	本基金为混合型基金，其预期收益及预期风险水平低于股票型基金，高于债券型基金及货币市场基金，属于中高收益/风险特征的基金。
基金管理人	宝盈基金管理有限公司
基金托管人	中国农业银行股份有限公司

§3 主要财务指标和基金净值表现

3.1 主要财务指标

单位：人民币元

主要财务指标	报告期（2015年1月1日－2015年3月31日）
1.本期已实现收益	53,229,168.37
2.本期利润	301,730,424.35
3.加权平均基金份额本期利润	0.5644
4.期末基金资产净值	958,244,191.88
5.期末基金份额净值	1.696

注：1、本期已实现收益指基金本期利息收入、投资收益、其他收入（不含公允价值变动收益）扣除相关费用后的余额。
2、本期利润为本期已实现收益加上本期公允价值变动收益。
3、所述基金业绩指标不包括持有人认购或交易基金的各项费用，计入费用后实际收益水平要低于所列数字。
3.2 基金净值表现
3.2.1 本报告期基金份额净值增长率及其与同期业绩比较基准收益率的比较

阶段	净值增长率①	净值增长率标准差②	业绩比较基准收益率③	业绩比较基准收益率标准差④	①-③	②-④
过去三个月	48.64%	1.30%	12.19%	0.99%	36.45%	0.31%

3.2.2 自基金合同生效以来基金累计净值增长率变动及其与同期业绩比较基准收益率变动的比较

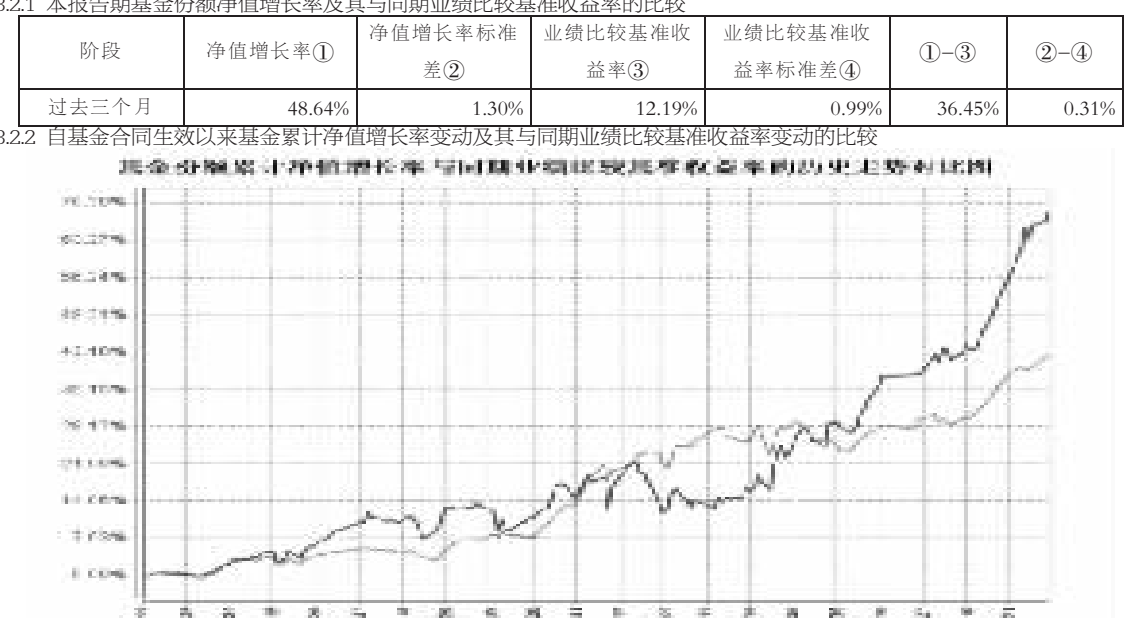

注：1、本基金合同于2014年8月13日生效，截止报告日本基金合同生效未满一年。
2、按基金合同规定，本基金自基金合同生效之日起的6个月内为建仓期。建仓期结束时本基金的各项资产配置比例符合基金合同中的相关约定。

§4 管理人报告

4.1 基金经理（或基金经理小组）简介

姓名	职务	任本基金的基金经理期限		证券从业年限	说明
		任职日期	离任日期		
彭敢	本基金、宝盈资源优选股票型证券投资基金、宝盈新价值灵活配置混合型证券投资基金、宝盈策略增长股票型证券投资基金、宝盈睿丰创新灵活配置混合型证券投资基金的基金经理；投资部总监	2014年8月13日	－	14年	彭敢先生，金融学硕士。曾就职于大鹏证券有限责任公司综合研究所、银华基金管理有限公司投资管理部、万联证券有限责任公司研发中心、财富证券有限责任公司从事投资研究工作。2010年9月起任职于宝盈基金管理有限公司投资部。中国国籍，证券投资基金从业人员资格。

4.2 管理人对报告期内本基金运作遵规守信情况的说明
本报告期内，本基金管理人严格遵守《中华人民共和国证券投资基金法》等有关法律法规及基金合同等有关基金法律文件的规定，以取信于市场、取信于社会投资公众为宗旨，本着诚实信用、勤勉尽责的原则管理和运用基金资产，在控制风险的前提下，为基金持有人谋求最大利益。在本报告期内，基金运作合法合规，严格遵守法律法规关于公平交易的相关规定，在投资管理活动中公平对待不同投资组合，无损害基金持有人利益的行为。
4.3 公平交易专项说明
4.3.1 公平交易制度的执行情况
基金管理人根据《证券投资基金管理公司公平交易制度指导意见》和《宝盈基金管理有限公司公平交易制度》对本基金的日常交易行为进行监控，并定期制作公平交易分析报告，对不同投资组合的收益率、同向交易价差、反向交易价差作专项分析。报告结果表明，本基金在本报告期内的同向交易价差均在可合理解释范围之内；在本报告期内基金管理人严格遵守法律法规关于公平交易的相关规定，在投资活动中公平对待不同投资组合，公平交易制度执行情况良好，无损害基金持有人利益的行为。
4.3.2 异常交易行为的专项说明
本报告期内，未发现本基金存在异常交易行为。
4.4 报告期内基金的投资策略和业绩表现说明
4.4.1 报告期内基金投资策略和运作分析
2015年第一季度A股市场呈现整体牛市行情，首先以创业板为主的成长股经历了深度调整后强势反弹，同样的大盘蓝筹走势也极为强劲，上证指数、沪深300、深成指和创业板指分别上涨 15.87%、14.63%、19.48%和58.67%，本季度创业板指数整体强于大势，指数和成交量也刷新历史新高。本基金在一季度实现收益48.64%，位列同类排名的前10%，为投资者取得了不错的投资收益。
本基金管理人认为，这几年都是中国经济的重要转型期，从实体经济的增速来看，中国经济仍然在持续的下滑调整过程中，政府需要通过各种货币政策工具操作来保障宏观经济的平稳。在过去的一个季度，本基金管理人一直以代表经济增长转型的战略性新兴产业个股作为重点投资标的，同时也战术性的配置了优质大盘蓝筹，虽然结果来看投资收益不能算顶级，但考虑到在操作上本基金管理人的思路和组合构建方面都做到了问心无愧，仍对自己的进步是比较满意的。
2015年一季度呈现了成长风格强劲反弹，且小市值股票遭到跟风热炒，同时，大盘蓝筹依然坚挺，上证指数创出7年新高，虽然整个季度市场表象上与基金管理人的理念基本吻合，但在实际操作中仍有较大压力，基金管理人坚持以较严格的公司成长模式和业绩增长标准来选择，在板块选择上坚持选择与过往市场不同的新的投资方向和成长主题，虽然由此也丧失了一些投资机会，也未能将握着的优质成长股收益最大化等，但从整体结果来看，较为理想。季度末主要持仓集中在环保、TMT、医药、军工、新能源等方向。
4.4.2 报告期内基金的业绩表现
本基金在本报告期内净值增长率是48.64%，同期业绩比较基准收益率是12.19%。
4.5 管理人对宏观经济、证券市场及行业走势的简要展望
2015年中国的宏观经济仍然处于持续触底的过程，尽管政府出台了多项改革和稳增长的财政和货币政策，但经济增长的固有规律在发挥作用，过剩产能以及前期大量的房地产和固定资产投资仍然成为经济的主要风险。而油价的大幅下跌虽然短期有利于中国经济成本降低，但是否会带来输入性通缩，对大企业经营带来的内在的经济通缩叠加，对企业经营构成难以承受的打击，目前难以判断。
从市场来看，目前股票市场的盈利效应已经成为共识，社会资金跑步奔向股市。2014年的首次利率下降让市场憧憬央行会持续的降息和降准，在一季度降息已经兑现，市场普遍预期股市仍有较大上涨空间，以成长股为代表的创业板和以金融地产为代表的大盘蓝筹都存在着很大的想象空间。从制度红利来看，中国政府对资本市场和国企治理的决心已勿庸置疑，沪港通、深港通、证券法修改及注册制等都是资本市场已发生或即将发生的重大变革，这些都为资本市场转型起到关键作用，国有资产证券化是较好的实现途径。从长期看，中国通过改革转型提升经济增长的空间仍然很大，新的政策的推出与实施，将进一步提升市场预期和社会会通过向全球输出中国的高铁等优势产业来缓解产能过剩问题。同样的，"互联网+"为主要手段的各行业互联网化趋势逐渐确立，互联网金融、互联网医疗、互联网能源以及互联网农业等在转型升级的中国带来了很多投资机遇和新的产业形态。
本基金管理人认为，从行为金融学来看，2015年市场的走势可能仍然会显著偏离市场的一致判断，正如2014年的走势与年初的市场普遍判断在幅度和结构的判断上都有显著偏差一样。我们在检视目前市场的一些共识的时候需要考察这些共识的基础和条件，而从这些条件来看，市场的一些共识并不是那么靠得住的。
本基金管理人秉承几个最基本的投资理念：1.投资不可能赚到所有的钱，投资要赚自己所理解和能把握的钱；2.优质的成长股不管在哪种市场风口，最后必然超越市场涨幅，在无法判断市场风向的市场，挑选最强健的猪；3.中国的经济已经进入必须转型的阶段，中国经济的核心不可能是靠地产和传统国企来支撑。变革和转型创新是中国经济更重要的部分。而目前传统产业在中国股票市场中的市值比率并不低，而估值在经历过去一个季度的大幅上涨之后与国际水平相比并不 具有显著的优势。
因此，管理人判断2015年蓝筹股指数超越中小板和创业板指数的概率较大，但市场更可能呈现双分化（蓝筹股和成长股都开始分化）、双轮驱动（优质蓝筹和优质成长齐飞）的格局。 本基金管理人在2015年二季度将按照上述思路来操作，在优选蓝筹股的同时，利用市场指数局部调整的时机布局优质成长股。
本基金将继续重点以个股投资价值判断为主，继续采取自下而上的投资策略。本基金管理人将坚持价值投资的理念，结合科技30基金重点投资技术资源、渠道资源、品牌资源的特点，为投资者追求较高的收益。
4.6 报告期内基金持有人数或基金资产净值预警说明
本基金本报告期内未出现连续二十个工作日基金份额持有人数量不满二百人或者基金资产净值低于五千万元的情形。

§5 投资组合报告

5.1 报告期末基金资产组合情况

序号	项目	金额（元）	占基金总资产的比例（%）
1	权益投资	893,815,504.75	86.28
	其中：股票	893,815,504.75	86.28
2	固定收益投资	39,672,210.00	3.83
	其中：债券	39,672,210.00	3.83
	资产支持证券	－	－
3	贵金属投资	－	－
4	金融衍生品投资	－	－
5	买入返售金融资产	－	－
	其中：买断式回购的买入返售金融资产	－	－
6	银行存款和结算备付金合计	17,182,652.33	1.66
7	其他资产	85,240,338.91	8.23
8	合计	1,035,910,705.99	100.00

5.2 报告期末按行业分类的股票投资组合

代码	行业类别	公允价值（元）	占基金资产净值比例(%)
A	农、林、牧、渔业	26,574,813.00	2.77
B	采矿业	－	－
C	制造业	544,675,821.00	56.84
D	电力、热力、燃气及水生产和供应业	5,615,220.00	0.59
E	建筑业	－	－
F	批发和零售业	19,354,523.34	2.02
G	交通运输、仓储和邮政业	24,887,731.60	2.60
H	住宿和餐饮业	－	－
I	信息传输、软件和信息技术服务业	118,769,869.55	12.39
J	金融业	87,177,343.60	9.10
K	房地产业	－	－
L	租赁和商务服务业	8,724,000.00	0.91
M	科学研究和技术服务业	－	－
N	水利、环境和公共设施管理业	49,864,182.66	5.20
O	居民服务、修理和其他服务业	－	－
P	教育	－	－
Q	卫生和社会工作	8,172,000.00	0.85
R	文化、体育和娱乐业	－	－
S	综合	－	－
	合计	893,815,504.75	93.28

5.3 报告期末按公允价值占基金资产净值比例大小排序的前十名股票投资明细

序号	股票代码	股票名称	数量（股）	公允价值（元）	占基金资产净值比例（%）
1	002522	浙江众成	2,502,204	93,832,650.00	9.79
2	002549	凯美特气	2,362,254	49,111,260.66	5.13
3	300252	金信诺	611,104	38,285,665.60	4.00
4	002368	太极股份	536,600	37,964,450.00	3.96
5	600572	康恩贝	1,719,890	36,324,076.80	3.79
6	300059	东方财富	848,820	35,310,912.00	3.68
7	600061	中纺投资	1,230,000	33,000,900.00	3.44
8	603456	九洲药业	654,415	31,150,154.00	3.25
9	002215	诺普信	1,775,488	30,964,510.72	3.23
10	600869	智慧能源	1,699,952	30,412,141.28	3.17

5.4 报告期末按债券品种分类的债券投资组合

序号	债券品种	公允价值（元）	占基金资产净值比例（%）
1	国家债券	39,672,210.00	4.14
2	央行票据	－	－
3	金融债券	－	－
	其中：政策性金融债	－	－
4	企业债券	－	－
5	企业短期融资券	－	－
6	中期票据	－	－
7	可转债	－	－
8	其他	－	－
9	合计	39,672,210.00	4.14

5.5 报告期末按公允价值占基金资产净值比例大小排序的前五名债券投资明细

序号	债券代码	债券名称	数量（张）	公允价值（元）	占基金资产净值比例（%）
1	019207	12国债07	397,000	39,672,210.00	4.14

5.6 报告期末按公允价值占基金资产净值比例大小排序的前十名资产支持证券投资明细
本基金本报告期末未持有资产支持证券。
5.7 报告期末按公允价值占基金资产净值比例大小排序的前五名贵金属投资明细
本基金本报告期末未持有贵金属。
5.8 报告期末按公允价值占基金资产净值比例大小排序的前五名权证投资明细
本基金本报告期末未持有权证。
5.9 报告期末本基金投资的股指期货交易情况说明
5.9.1 报告期末本基金投资的股指期货持仓和损益明细
本基金本报告期末未投资股指期货。
5.9.2 本基金投资股指期货的投资政策
本基金尚未在基金合同中明确股指期货的投资策略、比例限制、信息披露等，本基金暂不参与股指期货交易。
5.10 报告期末本基金投资的国债期货交易情况说明
5.10.1 本期国债期货投资政策
本基金尚未在基金合同中明确国债期货的投资策略、比例限制、信息披露等，本基金暂不参与国债期货交易。
5.10.2 报告期末本基金投资的国债期货持仓和损益明细
本基金本报告期末未投资国债期货。
5.10.3 本期国债期货投资评价
本基金本报告期末未投资国债期货。
5.11 投资组合报告附注
5.11.1
本基金投资的前十名证券发行主体在报告期内没有被监管部门立案调查，在本报告编制日前一年内除凯美特气（代码：002549.SZ）外未受到公开谴责、处罚。
报告期内本基金所投资的股票凯美特气于2014年5月24日公告披露，公司因隐瞒全资子公司长岭凯美特遭上游中石化长岭分公司"断气"而停产的事实，被湖南省证监局责令整改。公司在收到监管函后，在中石化总公司的协调下，迅速与中石化长岭分公司举行了多次谈判，并取得初步结果。6月13日，公司公告称双方对相关内容已初步达成了一致的共识。目前长岭分公司正在对该协议进行流程审批，待长岭分公司审批完成后，公司将及时公告协议具体事项。现长岭凯美特处于开车运行前的生产准备状态，待接到长岭分公司向长岭凯美特供气的指令，随时可以投入生产运行。2014年12月8日，凯美特气发布公告，称与中国石油化工股份有限公司长岭分公司价格及供气异议达成一致协议，并对2014年的经营业绩没有影响。我们认为，该事项是我国特有的体制内问题，并没有影响公司投资价值。当然公司在公司运营中，确有忽视中小股东知情权的事实。通过这件事情，公司认识到作为上市公众公司与普通公司的区别，提高了认识水平。我们继续看好公司的长期投资价值，因此在公告后未做减持。
5.11.2
本基金投资的前十名股票没有超出基金合同规定的备选股票库。
5.11.3 其他资产构成

序号	名称	金额（元）
1	存出保证金	438,770.57
2	应收证券清算款	33,583,324.77
3	应收股利	－
4	应收利息	1,082,613.90
5	应收申购款	50,135,629.67
6	其他应收款	－
7	待摊费用	－
8	其他	－
9	合计	85,240,338.91

5.11.4 报告期末持有的处于转股期的可转换债券明细
本基金本报告期末未持有处于转股期的可转换债券。
5.11.5 报告期末前十名股票中存在流通受限情况的说明

序号	股票代码	股票名称	流通受限部分的公允价值(元)	占基金资产净值比例(%)	流通受限情况说明
1	300059	东方财富	35,310,912.00	3.68	重大事项

5.11.6 投资组合报告附注的其他文字描述部分
由于四舍五入的原因，分项与合计项之间可能存在尾差。

§6 开放式基金份额变动

单位：份

报告期期初基金份额总额	600,626,226.79
报告期期间基金总申购份额	449,549,679.07
减：报告期期间基金总赎回份额	485,227,731.07
报告期期间基金拆分变动份额（份额减少以"-"填列）	－
报告期期末基金份额总额	564,948,174.79

§7 基金管理人运用固有资金投资本基金情况

7.1 基金管理人持有本基金份额变动情况

单位：份

报告期期初管理人持有的本基金份额	9,048,868.78
报告期期间买入/申购总份额	－
报告期期间卖出/赎回总份额	－
报告期期末管理人持有的本基金份额	9,048,868.78
报告期期末持有的本基金份额占基金总份额比例(%)	1.60

7.2 基金管理人运用固有资金投资本基金交易明细
本报告期内基金管理人未运用固有资金投资本基金。

§8 影响投资者决策的其他重要信息

本基金本报告期无影响投资者决策的其他重要信息。

§9 备查文件目录

9.1 备查文件目录
中国证监会批准宝盈科技30灵活配置混合型证券投资基金设立的文件。
《宝盈科技30灵活配置混合型证券投资基金基金合同》。
《宝盈科技30灵活配置混合型证券投资基金基金托管协议》。
宝盈基金管理有限公司批准成立批件、营业执照和公司章程。
本报告期内在中国证监会指定报纸上公开披露的各项公告。
9.2 存放地点
基金管理人办公地址：广东省深圳市深南大道6008号特区报业大厦15层
基金托管人办公地址：北京市西城区复兴门内大街28号凯晨世贸中心东座F9
9.3 查阅方式
上述备查文件文本存放在基金管理人和基金托管人的办公场所，在办公时间内基金持有人可免费查阅。

宝盈基金管理有限公司
2015年4月20日

宝盈鸿利收益证券投资基金

2015 第一季度报告

基金管理人：宝盈基金管理有限公司
基金托管人：中国农业银行股份有限公司
报告送出日期：2015年4月20日

§1 重要提示

基金管理人的董事会及董事保证本报告所载资料不存在虚假记载、误导性陈述或重大遗漏，并对其内容的真实性、准确性和完整性承担个别及连带责任。
基金托管人中国农业银行股份有限公司根据本基金合同规定，于2015年4月17日复核了本报告中的财务指标、净值表现和投资组合报告等内容，保证复核内容不存在虚假记载、误导性陈述或者重大遗漏。
基金管理人承诺以诚实信用、勤勉尽责的原则管理和运用基金资产，但不保证基金一定盈利。
基金的过往业绩并不代表其未来表现。投资有风险，投资者在作出投资决策前应仔细阅读本基金的招募说明书。
本报告中财务资料未经审计。
本报告期自2015年1月1日起至3月31日止。

§2 基金产品概况

基金简称	宝盈鸿利收益混合
基金主代码	213001
交易代码	213001
基金运作方式	契约型开放式
基金合同生效日	2002年10月8日
报告期末基金份额总额	1,558,883,745.06份
投资目标	为基金投资者谋求稳定的现金红利分配和长期资本增值收益，在投资收益率的波动小于或等于参照基准波动的条件下，争取更高的收益率。
投资策略	本基金为收益型基金，主要通过以下投资策略追求基金投资的长期稳定的现金红利分配和资本增值收益： 战略资产配置策略。基金正常运作时期，本基金债券投资占基金净值的比例不低于20%，股票投资占基金净值的比例不高于75%，现金留存比例为5%左右；在上述比例范围之内，基金管理人根据宏观经济形势、证券市场总体市盈率水平等指标，对不同市场的风险收益状况做出判断，据此调整股票、债券和现金资产的配置比例。 行业资金配置策略。首先由行业分析师估计各行业今后两到三年的期望增长速度，以行业增长率对该行业上市公司的总体市盈率进行调整，寻找总体投资价值被相对低估的行业。根据调整后不同行业的市盈率作为主要参考指标，结合经济发展不同阶段对不同行业的影响，决定股票投资中资金在行业之间的配置比例。 公司选择策略。在股票投资方面，发现并选择业绩能够保持高速增长的上市公司进行投资，以行业增长率衡量上市公司的总体市盈率，基金在对所投上市公司合理定价的基础上，以积极策略决定买入和卖出时机，当市价低于合理定价时买入，市场价格高于合理定价时卖出。本基金为积极成长型基金，投资于成长型企业的比例不低于基金股票投资总额的50%。 在债券投资方面，本基金综合平衡不同债券的收益性、安全性和流动性，希望通过长期持有获得稳定的现金利息收益，更好地降低基金投资组合的整体风险；同时，根据不同发行人和不同期限债券间到期收益率、即期收益率、远期收益率之间的结构性差异，积极寻求风险套利和无风险套利机会。
业绩比较基准	以中信综合指数×80%+上证国债指数×20%(国内A股统一指数推出后则变更为国内A股统一指数×80%+国债指数×20%)为投资的参照基准。
风险收益特征	风险水平和期望收益水平相对较高。
基金管理人	宝盈基金管理有限公司
基金托管人	中国农业银行股份有限公司

§3 主要财务指标和基金净值表现

3.1 主要财务指标

单位：人民币元

主要财务指标	报告期（2015年1月1日－2015年3月31日）
1.本期已实现收益	208,428,518.36
2.本期利润	334,785,375.12
3.加权平均基金份额本期利润	0.1537
4.期末基金资产净值	1,581,885,501.18
5.期末基金份额净值	1.0148

注：1、本期已实现收益指基金本期利息收入、投资收益、其他收入（不含公允价值变动收益）扣除相关费用后的余额。
2、本期利润为本期已实现收益加上本期公允价值变动收益。
3、所述基金业绩指标不包括持有人认购或交易基金的各项费用，计入费用后实际收益水平要低于所列数字。
3.2 基金净值表现
3.2.1 本报告期基金份额净值增长率及其与同期业绩比较基准收益率的比较

阶段	净值增长率①	净值增长率标准差②	业绩比较基准收益率③	业绩比较基准收益率标准差④	①-③	②-④
过去三个月	20.95%	1.20%	19.15%	1.20%	1.80%	0.00%

3.2.2 自基金合同生效以来基金累计净值增长率变动及其与同期业绩比较基准收益率变动的比较

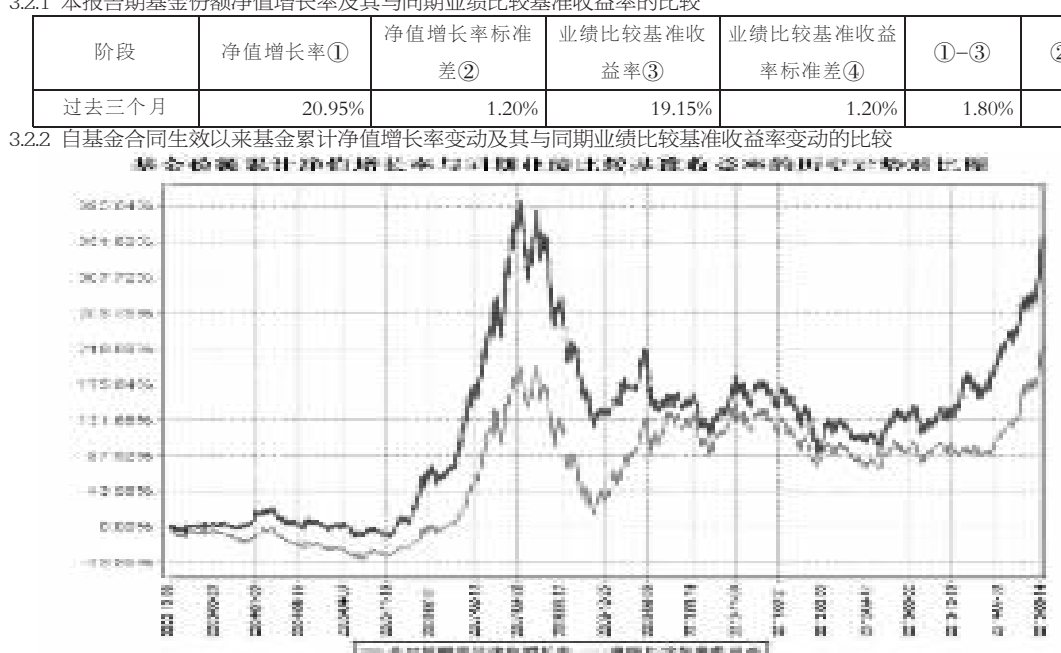

注：按基金合同规定，本基金自基金合同生效之日起的6个月内为建仓期。建仓期结束时本基金的各项资产配置比例符合基金合同中的相关约定。

§4 管理人报告

4.1 基金经理（或基金经理小组）简介

姓名	职务	任本基金的基金经理期限		证券从业年限	说明
		任职日期	离任日期		
张小仁	本基金基金经理、宝盈核心优势灵活配置混合型证券投资基金基金经理、宝盈先进制造灵活配置混合型证券投资基金基金经理	2014年1月7日	－	8年	张小仁先生，中山大学经济学硕士。2007年7月加入宝盈基金管理有限公司，历任研究部核心研究员、宝盈泛沿海区域增长股票证券投资基金基金经理助理。中国国籍，证券投资基金从业人员资格。

4.2 管理人对报告期内本基金运作遵规守信情况的说明
本报告期内，本基金管理人严格遵守《中华人民共和国证券投资基金法》等有关法律法规及基金合同等有关基金法律文件的规定，以取信于市场、取信于社会投资公众为宗旨，本着诚实信用、勤勉尽责的原则管理和运用基金资产，在控制风险的前提下，为基金持有人谋求最大利益。在本报告期内，基金运作合法合规，严格遵守法律法规关于公平交易的相关规定，在投资管理活动中公平对待不同投资组合，无损害基金持有人利益的行为。
4.3 公平交易专项说明
4.3.1 公平交易制度的执行情况
基金管理人根据《证券投资基金管理公司公平交易制度指导意见》和《宝盈基金管理有限公司公平交易制度》对本基金的日常交易行为进行监控，并定期制作公平交易分析报告，对不同投资组合的收益率、同向交易价差、反向交易价差作专项分析。报告结果表明，本基金在本报告期内的同向交易价差均在可合理解释范围之内；在本报告期内基金管理人严格遵守法律法规关于公平交易的相关规定，在投资活动中公平对待不同投资组合，公平交易制度执行情况良好，无损害基金持有人利益的行为。
4.3.2 异常交易行为的专项说明
本报告期内，未发现本基金存在异常交易行为。
4.4 报告期内基金的投资策略和业绩表现说明
4.4.1 报告期内基金投资策略和运作分析
2015年1季度，我国宏观经济仍然未摆脱下行态势，如中央文件所言，中国经济目前处于经济增长的换挡期、结构调整的阵痛期以及前期刺激政策的消化期。中国经济的结构性问题仍需要时间和智慧来解决，绝非易事。中央政府充分意识到目前中国经济所处的状况，提出了"互联网+"、"一带一路"、"国企改革"等各项重点方向，为我国经济转型注入了新的能量。
2015年1季度，上证指数上涨18.39%，创业板指数上涨59.93%，呈现出明显的小盘成长股风格。行业上看，以计算机、传媒、通信为代表的"互联网+"相关行业表现最为抢眼，同时在传统行业中也涌现出大量互联网转型企业，涨幅巨大。鸿利收益在1季度有较大幅度的调仓，总体上减少了制造业，增加了TMT和环保板块的配置。
4.4.2 报告期内基金的业绩表现
本基金在本报告期内净值增长率是20.95%，同期业绩比较基准收益率是19.15%。
4.5 管理人对宏观经济、证券市场及行业走势的简要展望
展望全年，由于我国经济在资本、人力等方面都遇到了一定瓶颈，加上经济基数已经十分庞大，国内经济增长率中枢的下行是大概率事件。
资金层面，下一阶段的货币政策仍将稳中偏松；政策层面，由于经济并未显著改善，稳增长的政策仍将可期；经济层面，随着一系列政策的推出，未来某一时间段经济可能迎来好转。在目前改革红利逐步释放、流动性宽松、牛市预期已经形成的背景下，15年A股市场仍将反复活跃。
未来能使中国经济进一步恢复活力的依然是不断崛起的新型产业，挖掘真正具有长期成长空间的优秀企业仍然是主要任务。重点关注的行业包括：互联网+、一带一路、军工、先进制造、国企改革等。
我们将严格按照基金合同的规定，继续努力尽责做好本基金的管理工作，尽力为投资者谋取较好的回报。
4.6 报告期内基金持有人数或基金资产净值预警说明
本基金本报告期内未出现连续二十个工作日基金份额持有人数量不满二百人或者基金资产净值低于五千万元的情形。

§5 投资组合报告

5.1 报告期末基金资产组合情况

序号	项目	金额（元）	占基金总资产的比例（%）
1	权益投资	1,185,565,385.62	73.19
	其中：股票	1,185,565,385.62	73.19
2	固定收益投资	325,249,618.00	20.08
	其中：债券	325,249,618.00	20.08
	资产支持证券	－	－
3	贵金属投资	－	－
4	金融衍生品投资	－	－
5	买入返售金融资产	－	－
	其中：买断式回购的买入返售金融资产	－	－
6	银行存款和结算备付金合计	79,358,993.79	4.90
7	其他资产	29,617,549.72	1.83
8	合计	1,619,791,547.13	100.00

5.2 报告期末按行业分类的股票投资组合

代码	行业类别	公允价值（元）	占基金资产净值比例(%)
A	农、林、牧、渔业	－	－
B	采矿业	－	－
C	制造业	547,108,332.78	34.59
D	电力、热力、燃气及水生产和供应业	133,025,000.00	8.41
E	建筑业	8,260,000.00	0.52
F	批发和零售业	－	－
G	交通运输、仓储和邮政业	－	－
H	住宿和餐饮业	－	－
I	信息传输、软件和信息技术服务业	178,137,416.25	11.26
J	金融业	89,420,600.00	5.65
K	房地产业	24,387,146.37	1.54
L	租赁和商务服务业	34,422,257.72	2.18
M	科学研究和技术服务业	－	－
N	水利、环境和公共设施管理业	170,804,632.50	10.80
O	居民服务、修理和其他服务业	－	－
P	教育	－	－
Q	卫生和社会工作	－	－
R	文化、体育和娱乐业	－	－
S	综合	－	－
	合计	1,185,565,385.62	74.95

5.3 报告期末按公允价值占基金资产净值比例大小排序的前十名股票投资明细

序号	股票代码	股票名称	数量（股）	公允价值（元）	占基金资产净值比例（%）
1	000791	甘肃电投	8,500,000	133,025,000.00	8.41
2	002549	凯美特气	5,276,750	109,703,632.50	6.93
3	300059	东方财富	2,240,000	93,184,000.00	5.89
4	002368	太极股份	1,200,755	84,953,416.25	5.37
5	002698	博实股份	2,270,000	78,519,300.00	4.96
6	601318	中国平安	1,000,000	78,240,000.00	4.95
7	300206	理邦仪器	2,266,634	74,957,586.38	4.74
8	300187	永清环保	1,550,000	61,101,000.00	3.86
9	000810	创维数字	1,731,564	57,868,868.88	3.66
10	002522	浙江众成	1,500,000	56,250,000.00	3.56

5.4 报告期末按债券品种分类的债券投资组合

序号	债券品种	公允价值（元）	占基金资产净值比例（%）
1	国家债券	82,670,073.00	5.23
2	央行票据	－	－
3	金融债券	242,579,545.00	15.33
	其中：政策性金融债	242,579,545.00	15.33
4	企业债券	－	－
5	企业短期融资券	－	－
6	中期票据	－	－
7	可转债	－	－
8	其他	－	－
9	合计	325,249,618.00	20.56

5.5 报告期末按公允价值占基金资产净值比例大小排序的前五名债券投资明细

序号	债券代码	债券名称	数量（张）	公允价值（元）	占基金资产净值比例（%）
1	018001	国开1301	1,700,000	174,148,000.00	11.01
2	010107	21国债(7)	789,590	82,670,073.00	5.23
3	018002	国开1302	638,950	68,431,545.00	4.33

5.6 报告期末按公允价值占基金资产净值比例大小排序的前十名资产支持证券投资明细
本报告期末未持有资产支持证券。
5.7 报告期末按公允价值占基金资产净值比例大小排序的前五名贵金属投资明细
本基金本报告期末未持有贵金属。
5.8 报告期末按公允价值占基金资产净值比例大小排序的前五名权证投资明细
本基金本报告期末未持有权证。
5.9 报告期末本基金投资的股指期货交易情况说明
5.9.1 报告期末本基金投资的股指期货持仓和损益明细
本基金本报告期末未持有股指期货。
5.9.2 本基金投资股指期货的投资政策
本基金尚未在基金合同中明确股指期货的投资策略、比例限制、信息披露等，本基金暂不参与股指期货交易。
5.10 报告期末本基金投资的国债期货交易情况说明
5.10.1 本期国债期货投资政策
本基金尚未在基金合同中明确国债期货的投资策略、比例限制、信息披露等，本基金暂不参与国债期货交易。
5.10.2 报告期末本基金投资的国债期货持仓和损益明细
本基金本报告期末未持有国债期货。
5.10.3 本期国债期货投资评价
本基金本报告期末未投资国债期货。
5.11 投资组合报告附注
5.11.1
本基金投资的前十名证券发行主体在报告期内没有被监管部门立案调查，在本报告编制日前一年内除中国平安（代码：601318.SH）、凯美特气（代码：002549.SZ）外未受到公开谴责、处罚。
2014年12月8日，中国证监会发布《中国证监会行政处罚决定书》（〔2014〕103号），因海联讯科技股份有限公司（以下简称"海联讯"）上市项目，对平安证券有限责任公司（以下简称"平安证券"）给予警告，没收其"海联讯"发行上市项目中的保荐业务收入400万元，没收承销股票违法所得2,867万元，并处以440万元罚款。平安证券在中国平安业务收入中占比很小，此次处罚不影响对于中国平安业务发展的判断。作为基金管理人，我们长期看好中国平安金融平台业务的持续发展。以上操作符合相关法规和本基金投资策略的要求。
报告期内本基金所投资的股票凯美特气于2014年5月24日公告披露，公司因隐瞒全资子公司长岭凯美特遭上游中石化长岭分公司"断气"而停产的事实，被湖南省证监局责令整改。公司在收到监管函后，在中石化总公司的协调下，迅速与中石化长岭分公司举行了多次谈判，并取得初步结果。6月13日，公司公告称双方对相关内容已初步达成了一致的共识。目前长岭分公司正在对该协议进行流程审批，待长岭分公司审批完成后，公司将及时公告协议具体事项。现长岭凯美特处于开车运行前的生产准备状态，待接到长岭分公司向长岭凯美特供气的指令，随时可以投入生产运行。2014年12月8日，凯美特气发布公告，称与中国石油化工股份有限公司长岭分公司价格及供气异议达成一致协议，并对2014年的经营业绩没有影响。我们认为，该事项是我国特有的体制内问题，并没有影响公司投资价值。当然公司在公司运营中，确有忽视中小股东知情权的事实。通过这件事情，公司认识到作为上市公众公司与普通公司的区别，提高了认识水平。我们继续看好公司的长期投资价值，因此在公告后未做减持。
5.11.2
本基金投资的前十名股票没有超出基金合同规定的备选股票库。
5.11.3 其他资产构成

序号	名称	金额（元）
1	存出保证金	979,758.09
2	应收证券清算款	－
3	应收股利	－
4	应收利息	3,859,158.59
5	应收申购款	24,778,633.04
6	其他应收款	－
7	待摊费用	－
8	其他	－
9	合计	29,617,549.72

5.11.4 报告期末持有的处于转股期的可转换债券明细
本基金本报告期末未持有处于转股期的可转换债券。
5.11.5 报告期末前十名股票中存在流通受限情况的说明

序号	股票代码	股票名称	流通受限部分的公允价值(元)	占基金资产净值比例(%)	流通受限情况说明
1	300059	东方财富	93,184,000.00	5.89	重大事项

5.11.6 投资组合报告附注的其他文字描述部分
由于四舍五入的原因，分项与合计项之间可能存在尾差。

§6 开放式基金份额变动

单位：份

报告期期初基金份额总额	2,570,344,049.46
报告期期间基金总申购份额	352,211,223.79
减：报告期期间基金总赎回份额	1,363,671,528.19
报告期期间基金拆分变动份额（份额减少以"-"填列）	－
报告期期末基金份额总额	1,558,883,745.06

§7 基金管理人运用固有资金投资本基金情况

7.1 基金管理人持有本基金份额变动情况

单位：份

报告期期初管理人持有的本基金份额	15,863,874.35
报告期期间买入/申购总份额	－
报告期期间卖出/赎回总份额	－
报告期期末管理人持有的本基金份额	15,863,874.35
报告期期末持有的本基金份额占基金总份额比例(%)	1.02

7.2 基金管理人运用固有资金投资本基金交易明细
本报告期内基金管理人未运用固有资金投资本基金。

§8 影响投资者决策的其他重要信息

本基金本报告期无影响投资者决策的其他重要信息。

§9 备查文件目录

9.1 备查文件目录
中国证监会批准宝盈鸿利收益证券投资基金设立的文件。
《宝盈鸿利收益证券投资基金基金合同》。
《宝盈鸿利收益证券投资基金基金托管协议》。
宝盈基金管理有限公司批准成立批件、营业执照和公司章程。
本报告期内在中国证监会指定报纸上公开披露的各项公告。
9.2 存放地点
基金管理人办公地址：广东省深圳市深南大道6008号特区报业大厦15层
基金托管人办公地址：北京市西城区复兴门内大街28号凯晨世贸中心东座F9
9.3 查阅方式
上述备查文件文本存放在基金管理人和基金托管人的办公场所，在办公时间内基金持有人可免费查阅。

宝盈基金管理有限公司
2015年4月20日

鸿阳证券投资基金

2015 第一季度报告

基金管理人：宝盈基金管理有限公司
基金托管人：中国农业银行股份有限公司
报告送出日期：2015年4月20日

§1 重要提示

基金管理人的董事会及董事保证本报告所载资料不存在虚假记载、误导性陈述或重大遗漏，并对其内容的真实性、准确性和完整性承担个别及连带责任。
基金托管人中国农业银行股份有限公司根据本基金合同规定，于2015年4月17日复核了本报告中的财务指标、净值表现和投资组合报告等内容，保证复核内容不存在虚假记载、误导性陈述或者重大遗漏。
基金管理人承诺以诚实信用、勤勉尽责的原则管理和运用基金资产，但不保证基金一定盈利。
基金的过往业绩并不代表其未来表现。投资有风险，投资者在作出投资决策前应仔细阅读本基金的招募说明书。
本报告中财务资料未经审计。
本报告期自2015年1月1日起至3月31日止。

§2 基金产品概况

基金简称	宝盈鸿阳封闭
场内简称	基金鸿阳
基金主代码	184728
交易代码	184728
基金运作方式	契约型封闭式
基金合同生效日	2001年12月10日
报告期末基金份额总额	2,000,000,000.00份
投资目标	本基金主要投资于业绩能够持续高速增长的成长型上市公司和业绩优良而稳定的价值型上市公司，利用成长型和价值型两种投资方法的复合效果更好地分散和控制风险，在保持基金资产良好的流动性的基础上，实现基金资产的稳定增长，为基金持有人谋求长期最佳利益。
投资策略	本基金股票投资包括两部分：一部分为成长型投资，另一部分为价值型投资。成长型和价值型投资的比例关系根据市场情况的变化进行调整，但对成长型或价值型上市公司的投资最低均不得低于股票投资总额的30%，最高均不得高于股票投资总额的70%。本基金将遵循流动性、安全性、收益性的原则，在综合分析宏观经济、行业、企业以及影响证券市场的各种因素的基础上确定投资组合，分散和降低投资风险，确保基金资产安全，谋求基金长期稳定的收益。
业绩比较基准	无。
风险收益特征	风险水平和期望收益适中。
基金管理人	宝盈基金管理有限公司
基金托管人	中国农业银行股份有限公司

§3 主要财务指标和基金净值表现

3.1 主要财务指标

单位：人民币元

主要财务指标	报告期（2015年1月1日－2015年3月31日）
1.本期已实现收益	155,899,423.40
2.本期利润	609,991,047.30
3.加权平均基金份额本期利润	0.3050
4.期末基金资产净值	2,701,056,932.05
5.期末基金份额净值	1.3505

注：1、本期已实现收益指基金本期利息收入、投资收益、其他收入（不含公允价值变动收益）扣除相关费用后的余额。
2、本期利润为本期已实现收益加上本期公允价值变动收益。
3、上述基金业绩指标不包括持有人认购或交易基金的各项费用，计入费用后实际收益水平要低于所列数字。
3.2 基金净值表现
3.2.1 本报告期基金份额净值增长率及其与同期业绩比较基准收益率的比较

阶段	净值增长率①	净值增长率标准差②	业绩比较基准收益率③	业绩比较基准收益率标准差④	①-③	②-④
过去三个月	29.17%	2.52%	－	－	－	－

3.2.2 自基金合同生效以来基金份额累计净值增长率变动及其与同期业绩比较基准收益率变动的比较

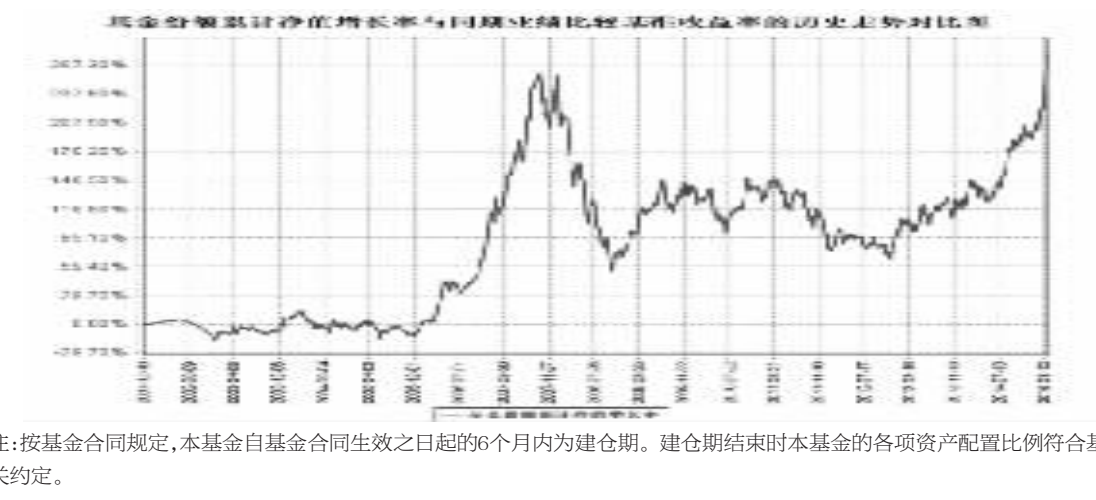

注：按基金合同规定，本基金自基金合同生效之日起的6个月内为建仓期。建仓期结束时本基金的各项资产配置比例符合基金合同中的相关约定。

§4 管理人报告

4.1 基金经理（或基金经理小组）简介

姓名	职务	任本基金的基金经理期限		证券从业年限	说明
		任职日期	离任日期		
杨凯	本基金基金经理、副总经理	2013年2月5日	－	11年	杨凯先生，中山大学岭南学院工商管理硕士。2003年7月至今在宝盈基金管理有限公司工作，先后担任产品设计师、市场部总监，特定客户资产管理部投资经理、总监，研究部总监，总经理助理等职务。现任宝盈基金管理有限公司副总经理。中国国籍，证券投资基金从业人员资格。

4.2 管理人对报告期内本基金运作遵规守信情况的说明
本报告期内，本基金管理人严格遵守《中华人民共和国证券投资基金法》等有关法律法规及基金合同等有关基金法律文件的规定，以取信于市场、取信于社会投资公众为宗旨，本着诚实信用、勤勉尽责的原则管理和运用基金资产，在控制风险的前提下，为基金持有人谋求最大利益。在本报告期内，基金运作合法合规，严格遵守法律法规关于公平交易的相关规定，在投资管理活动中公平对待不同投资组合，无损害基金持有人利益的行为。
4.3 公平交易专项说明
4.3.1 公平交易制度的执行情况
基金管理人根据《证券投资基金管理公司公平交易制度指导意见》和《宝盈基金管理有限公司公平交易制度》对本基金的日常交易行为进行监控，并定期制作公平交易分析报告，对不同投资组合的收益率、同向交易价差、反向交易价差作专项分析。报告结果表明，本基金在本报告期内的同向交易价差均在可合理解释范围之内；在本报告期内基金管理人严格遵守法律法规关于公平交易的相关规定，在投资活动中公平对待不同投资组合，公平交易制度执行情况良好，无损害基金持有人利益的行为。
4.3.2 异常交易行为的专项说明
本报告期内，未发现本基金存在异常交易行为。
4.4 报告期内基金的投资策略和业绩表现说明
4.4.1 报告期内基金投资策略和运作分析
2015年一季度，我国A股市场创业板指数上涨58.67%，远超HS300指数的14.64%涨幅。本基金风格较为均衡，获得29.17%的收益率。
年初的报告中，我们整体看好牛市格局，但低估了创业板上涨的幅度。我们仍然坚持自下而上的选股方法，重点投资了环保、新能源汽车、电子、高端设备制造等行业，为平衡组合风险，保留了部分银行、保险、券商、汽车、消费等蓝筹品种；在主题上布局了国企改革、军工、互联网应用等。
4.4.2 报告期内基金的业绩表现
本基金在本报告期内净值增长率是29.17%。
4.5 管理人对宏观经济、证券市场及行业走势的简要展望
在财富效益的推动下，我国居民资产配置的风险偏好提升，将进一步由实物资产、固定收益类资产向权益类资产转移。从全球资产配置来看，海外投资者有逐步提高A股配置的需求，我们仍然看好中国证券市场未来2–3年的牛市格局。
当前，我国经济增速存在进一步下滑的风险，流动性整体宽松，无风险利率有进一步下降的趋势，政府通过降息、加快投资项目批复等方式降低经济下行的风险。在此预期下，因担忧经济下行导致股价大幅下跌的周期性行业、前期受压制的低估值蓝筹股票具有估值修复空间。如果人民币资本项下可自由兑换有实质性进展，如在部分地区、个别领域实现开放等，将进一步加速蓝筹股估值的提升。中小市值个股经过一季度大幅攀升，风险在逐步积累，但还没到最疯狂的时候。
基于上述考虑，本基金将继续坚持自下而上个股选择的投资思路，在价值和成长中构建相对均衡的组合，并将根据市场风格、两者估值比较做一定的配置权重调节，以达到净值稳健增长的目的。在目前这个阶段，我们更愿意增加蓝筹股的配置。低估值蓝筹股中我们相对看好大消费中的金融、汽车、家电、医药、食品饮料等。成长股中我们看好互联网垂直应用、新能源汽车、环保、新材料、电子元器件等标的；受益于国企改革、一带一路等主题的个股也有很好的投资机会。
4.6 报告期内基金持有人数或基金资产净值预警说明
本基金本报告期内未出现连续二十个工作日基金份额持有人数量不满二百人或者基金资产净值低于五千万元的情形。

§5 投资组合报告

5.1 报告期末基金资产组合情况

序号	项目	金额（元）	占基金总资产的比例（%）
1	权益投资	2,150,886,848.75	73.23
	其中：股票	2,150,886,848.75	73.23
2	固定收益投资	748,787,925.60	25.49
	其中：债券	748,787,925.60	25.49
	资产支持证券	－	－
3	贵金属投资	－	－
4	金融衍生品投资	－	－
5	买入返售金融资产	－	－
	其中：买断式回购的买入返售金融资产	－	－
6	银行存款和结算备付金合计	31,171,258.59	1.06
7	其他资产	6,155,257.51	0.21
8	合计	2,937,001,290.45	100.00

5.2 报告期末按行业分类的股票投资组合

代码	行业类别	公允价值（元）	占基金资产净值比例(%)
A	农、林、牧、渔业	23,472,270.00	0.87
B	采矿业	71,424,000.00	2.64
C	制造业	998,003,495.82	36.95
D	电力、热力、燃气及水生产和供应业	110,704,015.35	4.10
E	建筑业	3,986,800.00	0.15
F	批发和零售业	7,573,723.94	0.28
G	交通运输、仓储和邮政业	－	－
H	住宿和餐饮业	－	－
I	信息传输、软件和信息技术服务业	206,781,576.00	7.66
J	金融业	292,667,803.20	10.84
K	房地产业	135,358,317.44	5.01
L	租赁和商务服务业	－	－
M	科学研究和技术服务业	－	－
N	水利、环境和公共设施管理业	225,764,847.00	8.36
O	居民服务、修理和其他服务业	－	－
P	教育	－	－
Q	卫生和社会工作	－	－
R	文化、体育和娱乐业	－	－
S	综合	75,150,000.00	2.78
	合计	2,150,886,848.75	79.63

5.3 报告期末按公允价值占基金资产净值比例大小排序的前十名股票投资明细

序号	股票代码	股票名称	数量（股）	公允价值（元）	占基金资产净值比例（%）
1	002549	凯美特气	10,859,300	225,764,847.00	8.36
2	002368	太极股份	2,606,727	184,425,935.25	6.83
3	002309	中利科技	4,393,100	120,327,009.00	4.45
4	002522	浙江众成	3,000,000	112,500,000.00	4.17
5	000791	甘肃电投	7,073,739	110,704,015.35	4.10
6	002698	博实股份	2,991,772	103,485,393.48	3.83
7	601166	兴业银行	5,000,000	91,800,000.00	3.40
8	601318	中国平安	1,099,950	86,060,088.00	3.19
9	000050	深天马A	4,159,530	85,145,579.10	3.15
10	002142	宁波银行	4,399,872	78,537,715.20	2.91

5.4 报告期末按债券品种分类的债券投资组合

序号	债券品种	公允价值（元）	占基金资产净值比例（%）
1	国家债券	455,303,575.60	16.86
2	央行票据	－	－
3	金融债券	100,620,000.00	3.73
	其中：政策性金融债	100,620,000.00	3.73
4	企业债券	－	－
5	企业短期融资券	－	－
6	中期票据	－	－
7	可转债	192,864,350.00	7.14
8	其他	－	－
9	合计	748,787,925.60	27.72

5.5 报告期末按公允价值占基金资产净值比例大小排序的前五名债券投资明细

序号	债券代码	债券名称	数量（张）	公允价值（元）	占基金资产净值比例（%）
1	010303	03国债(3)	2,636,290	261,519,968.00	9.68
2	110023	民生转债	1,405,000	192,864,350.00	7.14
3	010107	21国债(7)	1,540,660	161,307,102.00	5.97
4	090205	09国开05	700,000	70,518,000.00	2.61
5	010213	02国债(13)	329,510	32,476,505.60	1.20

5.6 报告期末按公允价值占基金资产净值比例大小排序的前十名资产支持证券投资明细
本基金本报告期末未持有资产支持证券。
5.7 报告期末按公允价值占基金资产净值比例大小排序的前五名贵金属投资明细
本基金本报告期末未持有贵金属。
5.8 报告期末按公允价值占基金资产净值比例大小排序的前五名权证投资明细
本基金本报告期末未持有权证。
5.9 报告期末本基金投资的股指期货交易情况说明
5.9.1 报告期末本基金投资的股指期货持仓和损益明细
本基金本报告期末未持有股指期货。
5.9.2 本基金投资股指期货的投资政策
本基金尚未在基金合同中明确股指期货的投资策略、比例限制、信息披露等，本基金暂不参与股指期货交易。
5.10 报告期末本基金投资的国债期货交易情况说明
5.10.1 本期国债期货投资政策
本基金尚未在基金合同中明确国债期货的投资策略、比例限制、信息披露等，本基金暂不参与国债期货交易。
5.10.2 报告期末本基金投资的国债期货持仓和损益明细
本基金本报告期末未持有国债期货。
5.10.3 本期国债期货投资评价
本基金本报告期末未投资国债期货。
5.11 投资组合报告附注
5.11.1
本基金投资的前十名证券发行主体在报告期内没有被监管部门立案调查，在本报告编制日前一年内除中国平安（代码：601318.SH）、凯美特气（代码：002549.SZ）外未受到公开谴责、处罚。
2014年12月8日，中国证监会发布《中国证监会行政处罚决定书》（〔2014〕103号），因海联讯科技股份有限公司（以下简称"海联讯"）上市项目，对平安证券有限责任公司（以下简称"平安证券"）给予警告，没收其"海联讯"发行上市项目中的保荐业务收入400万元，没收承销股票违法所得2,867万元，并处以440万元罚款。平安证券在中国平安业务收入中占比很小，此次处罚不影响对于中国平安业务发展的判断。作为基金管理人，我们长期看好中国平安金融平台业务的持续发展。以上操作符合相关法规和上述基金投资策略的要求。
报告期内本基金所投资的股票凯美特气于2014年5月24日公告披露，公司因隐瞒全资子公司长岭凯美特遭上游中石化长岭分公司"断气"而停产的事实，被湖南省证监局责令整改。公司在收到监管函后，在中石化总公司的协调下，迅速与中石化长岭分公司举行了多次谈判，并取得初步结果。6月13日，公司公告称双方对相关内容已初步达成了一致的共识。目前长岭分公司正在对该协议进行流程审批，待长岭分公司审批完成后，公司将及时公告协议具体事项。现长岭凯美特处于开车运行前的生产准备状态，待接到长岭分公司向长岭凯美特供气的指令，随时可以投入生产运行。2014年12月8日，凯美特气发布公告，称与中国石油化工股份有限公司长岭分公司价格及供气异议达成一致协议，并对2014年的经营业绩没有影响。我们认为，该事项是我国特有的体制内问题，并没有影响公司投资价值。当然公司在公司运营中，确有忽视中小股东知情权的事实。通过这件事情，公司认识到作为上市公众公司与普通公司的区别，提高了认识水平。我们继续看好公司的长期投资价值，因此在公告后未做减持。
5.11.2
本基金投资的前十名股票没有超出基金合同规定的备选股票库。
5.11.3 其他资产构成

序号	名称	金额（元）
1	存出保证金	614,763.60
2	应收证券清算款	－
3	应收股利	－
4	应收利息	5,540,493.91
5	应收申购款	－
6	其他应收款	－
7	待摊费用	－
8	其他	－
9	合计	6,155,257.51

5.11.4 报告期末持有的处于转股期的可转换债券明细

序号	债券代码	债券名称	公允价值(元)	占基金资产净值比例(%)
1	110023	民生转债	192,864,350.00	7.14

5.11.5 报告期末前十名股票中存在流通受限情况的说明

序号	股票代码	股票名称	流通受限部分的公允价值(元)	占基金资产净值比例(%)	流通受限情况说明
1	000050	深天马A	85,145,579.10	3.15	非公开发行流通受限

5.11.6 投资组合报告附注的其他文字描述部分
由于四舍五入的原因，分项与合计项之间可能存在尾差。

§6 基金管理人运用固有资金投资本基金情况

6.1 基金管理人持有本基金份额变动情况

单位：份

报告期期初管理人持有的本基金份额	5,000,000.00
报告期期间买入/申购总份额	－
报告期期间卖出/赎回总份额	－
报告期期末管理人持有的本基金份额	5,000,000.00
报告期期末持有的本基金份额占基金总份额比例(%)	0.25

6.2 基金管理人运用固有资金投资本基金交易明细
本报告期内基金管理人未运用固有资金投资本基金。

§7 影响投资者决策的其他重要信息

本基金本报告期无影响投资者决策的其他重要信息。

§8 备查文件目录

8.1 备查文件目录
中国证监会批准鸿阳证券投资基金设立的文件。
《鸿阳证券投资基金基金合同》。
《鸿阳证券投资基金基金托管协议》。
宝盈基金管理有限公司批准成立批件、营业执照和公司章程。
本报告期内在中国证监会指定报纸上公开披露的各项公告。
8.2 存放地点
基金管理人办公地址：广东省深圳市深南大道6008号特区报业大厦15层
基金托管人办公地址：北京市西城区复兴门内大街28号凯晨世贸中心东座F9
8.3 查阅方式
上述备查文件文本存放在基金管理人和基金托管人的办公场所，在办公时间内基金持有人可免费查阅。

宝盈基金管理有限公司
2015年4月20日