富兰克林国海中小盘股票型证券投资基金

【2015】第一季度报告

基金管理人:国海富兰克林基金管理有限公司
基金托管人:中国银行股份有限公司
报告送出日期:2015年4月20日

§1 重要提示

基金管理人的董事会及董事保证本报告所载资料不存在虚假记载、误导性陈述或重大遗漏,并对其内容的真实性、准确性和完整性承担个别及连带责任。
基金托管人中国银行股份有限公司根据本基金合同规定,于2015年4月16日复核了本报告中的财务指标、净值表现和投资组合报告等内容,保证复核内容不存在虚假记载、误导性陈述或者重大遗漏。
基金管理人承诺以诚实信用、勤勉尽责的原则管理和运用基金资产,但不保证基金一定盈利。
基金的过往业绩并不代表其未来表现。投资有风险,投资者在作出投资决策前应仔细阅读本基金的招募说明书。
本报告中财务资料未经审计。
本报告期自2015年1月1日起至3月31日止。

§2 基金产品概况

基金简称	国富中小盘股票
基金主代码	450009
交易代码	450009
基金运作方式	契约型开放式
基金合同生效日	2010年11月23日
报告期末基金份额总额	293,335,011.13份
投资目标	本基金投资具有较高成长性和良好基本面的中小盘股票,力求在有效控制风险的前提下,获得基金资产的长期稳定增值。
投资策略	大类资产配置: 本基金通过分析宏观经济状况、资产估值水平和市场特征等因素,仅在上述资产配置范围内适度调整股票、债券、货币市场工具和其他法律法规允许的金融工具的投资比例。 股票选择策略: 本基金在资产配置范围相对固定的情况下,主要采用精选个股和行业优化的投资策略,挖掘并投资于具有良好治理结构、成长性好、估值合理及具有巨大发展潜力的中小市值上市公司。 本基金的股票投资策略主要包括市值筛选策略、精选个股策略和行业优化策略。 债券投资策略: 本基金的债券投资为股票投资不易实施预定投资策略时的防守性措施。债券投资策略主要包括利率预期策略、久期管理策略、类属资产配置策略、个券选择策略等。 权证的投资策略 本基金不直接从二级市场买入权证,可持有股票派发或可分离交易债券所分离的权证。
业绩比较基准	中证700指数收益率×90%+银行同业存款利率×10%
风险收益特征	本基金是股票型基金,属于证券投资基金中的较高预期风险和较高预期收益品种,其预期风险收益水平高于混合型基金、债券基金和货币市场基金。
基金管理人	国海富兰克林基金管理有限公司
基金托管人	中国银行股份有限公司

§3 主要财务指标和基金净值表现

3.1 主要财务指标

单位:人民币元

主要财务指标	报告期(2015年1月1日-2015年3月31日)
1.本期已实现收益	61,588,077.75
2.本期利润	104,925,106.65
3.加权平均基金份额本期利润	0.3126
4.期末基金资产净值	470,591,196.34
5.期末基金份额净值	1.604

注:1.上述基金业绩指标不包括持有人认购或交易基金的各项费用(例如,开放式基金的申购赎回费等),计入费用后实际收益水平要低于所列数字。
2.本期已实现收益指基金本期利息收入、投资收益、其他收入(不含公允价值变动收益)扣除相关费用后的余额,本期利润为本期已实现收益加上本期公允价值变动收益。

3.2 基金净值表现

3.2.1 本报告期基金份额净值增长率及其与同期业绩比较基准收益率的比较

阶段	净值增长率①	净值增长率标准差②	业绩比较基准收益率③	业绩比较基准收益率标准差④	①-③	②-④
过去三个月	25.61%	1.41%	28.33%	1.30%	-2.72%	0.11%

3.2.2 自基金合同生效以来基金累计净值增长率变动及其与同期业绩比较基准收益率变动的比较

富兰克林国海中小盘股票型证券投资基金
累计净值增长率与业绩比较基准收益率历史走势对比图
(2010年11月23日-2015年3月31日)



注:本基金的基金合同生效日为2010年11月23日。本基金在6个月建仓期结束时,各项投资比例符合基金合同约定。

§4 管理人报告

4.1 基金经理(或基金经理小组)简介

姓名	职务	任本基金的基金经理期限		证券从业年限	说明
		任职日期	离任日期		
赵晓东	权益投资总监,国富中小盘股票基金、国富焦点驱动混合基金和国富弹性市值股票基金的基金经理	2010年11月23日	-	11年	赵晓东先生,香港大学MBA。历任温博矿业集团项目经理,浙江证券分析员,上海交大高新技术股份有限公司高级投资经理,国海证券有限责任公司行业研究员,国海富兰克林基金管理有限公司研究员、高级研究员、国富弹性市值股票基金和国富潜力组合股票基金的基金经理助理,国富沪深300指数增强基金基金经理。现任国海富兰克林基金管理有限公司权益投资总监,国富中小盘股票基金、国富焦点驱动混合基金和国富弹性市值股票基金的基金经理。

注:1. 表中"任职日期"和"离任日期"分别指根据公司决定确定的聘任日期和解聘日期,其中,首任基金经理的"任职日期"为基金合同生效日。
2. 表中"证券从业年限"的计算标准为该名员工从事过的所有诸如基金、证券、投资等相关金融领域的工作年限的总和。

4.2 管理人对报告期内本基金运作遵规守信情况的说明
报告期内,本基金管理人严格遵守《中华人民共和国证券投资基金法》及其他有关法律、法规和《富兰克林国海中小盘股票型证券投资基金基金合同》的规定,本着诚实信用、勤勉尽责的原则管理和运用基金资产,在严格控制风险的基础上,为基金份额持有人谋求最大利益,无损害基金份额持有人利益的行为。基金投资组合符合有关法律、法规的规定及基金合同的约定。

4.3 公平交易专项说明
4.3.1 公平交易制度的执行情况
报告期内,公司在研究报告发布公平性、投资决策独立性、交易公平分配、信息隔离等方面均能严格执行《公平交易管理制度》,严格按照制度要求对异常交易进行控制和审批。
4.3.2 异常交易行为的专项说明
公司严格按照《异常交易监控与报告制度》和《同日反向交易管理办法》对异常交易进行监控。报告期内公司不存在投资组合之间发生同日反向交易且成交较少的单边交易量超过该证券当日成交量的5%的情况。

4.4 报告期内基金的投资策略和运作分析
一季度,市场风格出现了较大的变化,创业板和中小板出现了大幅上涨,大盘蓝筹股的涨幅较小。一季度,中证700指数上涨31.82%,沪深300指数上涨14.64%,而创业板指数上涨58.67%。一季度,央行继续延续了较为宽松的货币政策,资本市场的流动性相当宽裕,场外资金大量涌入股票市场,这些资金通过加杠杆等形式,不断加仓中小市值的股票,特别是互联网相关的金融与传统行业均受到了大资金的持续买入。从宏观经济看,经济的增长处于相对较弱的态势,消费相对稳定,出口和投资增速较差,预计政府将继续加码刺激政策出台,特别是房地产和新兴产业都会给予支持,预计二季度经济增长将出现低位反弹。
一季度,本基金从长期投资的角度出发,依然积极配置了部分中小板和低估值的蓝筹股票,组合的风格配置趋向均衡。

4.5 报告期内基金的业绩表现
截至2015年3月31日,本基金份额净值为1.604元,本报告期份额净值上涨25.61%,同期业绩基准上涨28.33%,落后业绩基准2.72%。由于本基金行业配置较多的食品饮料和蓝筹股,而中证700指数中小市值股票走势强劲是本基金落后基准的主要原因。

4.6 报告期内基金持有人数或基金资产净值预警说明
无。

§5 投资组合报告

5.1 报告期末基金资产组合情况

序号	项目	金额(元)	占基金总资产的比例(%)
1	权益投资	438,864,229.03	91.73
	其中:股票	438,864,229.03	91.73
2	基金投资	-	-
3	固定收益投资	-	-
	其中:债券	-	-
	资产支持证券	-	-
4	贵金属投资	-	-
5	金融衍生品投资	-	-
6	买入返售金融资产	-	-
	其中:买断式回购的买入返售金融资产	-	-
7	银行存款和结算备付金合计	38,379,771.03	8.02
8	其他资产	1,191,736.17	0.25
9	合计	478,435,736.23	100.00

5.2 报告期末按行业分类的股票投资组合

代码	行业类别	公允价值(元)	占基金资产净值比例(%)
A	农、林、牧、渔业	2,765,426.00	0.59
B	采矿业	-	-
C	制造业	315,893,244.76	67.13
D	电力、热力、燃气及水生产和供应业	-	-
E	建筑业	7,717,824.58	1.64
F	批发和零售业	-	-
G	交通运输、仓储和邮政业	8,414,582.58	1.79
H	住宿和餐饮业	-	-
I	信息传输、软件和信息技术服务业	15,049,253.88	3.20
J	金融业	89,023,897.23	18.92
K	房地产业	-	-
L	租赁和商务服务业	-	-
M	科学研究和技术服务业	-	-
N	水利、环境和公共设施管理业	-	-
O	居民服务、修理和其他服务业	-	-
P	教育	-	-
Q	卫生和社会工作	-	-
R	文化、体育和娱乐业	-	-
S	综合	-	-
	合计	438,864,229.03	93.26

5.3 报告期末按公允价值占基金资产净值比例大小排序的前十名股票投资明细

序号	股票代码	股票名称	数量(股)	公允价值(元)	占基金资产净值比例(%)
1	000568	泸州老窖	1,571,371	38,561,444.34	8.19
2	002385	大北农	1,261,806	30,535,705.20	6.49
3	600400	红豆股份	3,380,364	30,254,257.80	6.43
4	601318	中国平安	358,817	28,073,842.08	5.97
5	000858	五粮液	1,165,583	27,018,213.94	5.74
6	300307	慈星股份	1,546,781	19,211,020.02	4.08
7	601169	北京银行	1,756,816	19,166,862.56	4.07
8	601166	兴业银行	1,021,365	18,752,261.40	3.98
9	002553	南方轴承	752,136	16,366,479.36	3.48
10	300139	福星晓程	234,004	15,760,169.40	3.35

5.4 报告期末按债券品种分类的债券投资组合
本基金本报告期末未持有债券。
5.5 报告期末按公允价值占基金资产净值比例大小排序的前五名债券投资明细
本基金本报告期末未持有债券。
5.6 报告期末按公允价值占基金资产净值比例大小排序的前十名资产支持证券投资明细
本基金本报告期末未持有资产支持证券。
5.7 报告期末按公允价值占基金资产净值比例大小排序的前五名贵金属投资明细
根据基金合同,本基金不投资贵金属。
5.8 报告期末按公允价值占基金资产净值比例大小排序的前五名权证投资明细
本基金本报告期末未持有权证。
5.9 报告期末本基金投资的股指期货交易情况说明
根据基金合同,本基金不投资股指期货。
5.10 报告期末本基金投资的国债期货交易情况说明
根据基金合同,本基金不投资国债期货。
5.11 投资组合报告附注
5.11.1 本基金本期投资的前十名证券中,无报告期内发行主体被监管部门立案调查的,或在报告编制日前一年内受到证监会、证券交易所公开谴责、处罚的证券。
5.11.2 本基金投资的前十名股票中,没有投资于超出基金合同规定备选股票库之外的股票。
5.11.3 其他资产构成

单位:人民币元

序号	名称	金额
1	存出保证金	838,735.69
2	应收证券清算款	-
3	应收股利	-
4	应收利息	7,449.76
5	应收申购款	345,550.72
6	其他应收款	-
7	待摊费用	-
8	其他	-
9	合计	1,191,736.17

5.11.4 报告期末持有的处于转股期的可转换债券明细
本基金本报告期末未持有处于转股期间的可转债。
5.11.5 报告期末前十名股票中存在流通受限情况的说明

金额单位:人民币元

序号	股票代码	股票名称	流通受限部分的公允价值	占基金资产净值比例(%)	流通受限情况说明
1	002553	南方轴承	16,366,479.36	3.48	重大事项未公布

§6 开放式基金份额变动

单位:份

报告期期初基金份额总额	340,431,482.99
报告期期间基金总申购份额	75,478,443.19
减:报告期期间基金总赎回份额	122,574,915.05
报告期期间基金拆分变动份额(份额减少以"-"填列)	-
报告期期末基金份额总额	293,335,011.13

§7 基金管理人运用固有资金投资本基金情况

7.1 基金管理人持有本基金份额变动情况

单位:份

报告期期初管理人持有的本基金份额	21,987,071.57
报告期期间买入/申购总份额	-
报告期期间卖出/赎回总份额	21,987,071.57
报告期期末管理人持有的本基金份额	-
报告期期末持有的本基金份额占基金总份额比例(%)	-

7.2 基金管理人运用固有资金投资本基金交易明细

序号	交易方式	交易日期	交易份额(份)	交易金额(元)	适用费率
1	赎回	2015年3月6日	-3,141,199.57	-4,246,901.82	0.00%
2	转换转出	2015年3月6日	-18,845,872.00	-25,479,618.94	0.00%
合计			-21,987,071.57	-29,726,520.76	

§8 备查文件目录

8.1 备查文件目录
1、中国证监会批准富兰克林国海中小盘股票型证券投资基金设立的文件;
2、《富兰克林国海中小盘股票型证券投资基金基金合同》;
3、《富兰克林国海中小盘股票型证券投资基金招募说明书》;
4、《富兰克林国海中小盘股票型证券投资基金托管协议》;
5、中国证监会要求的其他文件。
8.2 存放地点
基金管理人和基金托管人的住所并登载于基金管理人网站www.ftsfund.com。
8.3 查阅方式
1、投资者在基金开放日内至基金管理人或基金托管人住所免费查阅,并可按工本费购买复印件。
2、登陆基金管理人网站www.ftsfund.com 查阅。

国海富兰克林基金管理有限公司
二〇一五年四月二十日

上证中央企业50交易型开放式指数证券投资基金

【2015】第一季度报告

基金管理人:工银瑞信基金管理有限公司
基金托管人:招商银行股份有限公司
报告送出日期:二〇一五年四月二十日

§1 重要提示

基金管理人的董事会及董事保证本报告所载资料不存在虚假记载、误导性陈述或重大遗漏,并对其内容的真实性、准确性和完整性承担个别及连带责任。
基金托管人招商银行股份有限公司根据本基金合同规定,于2015年4月16日复核了本报告中的财务指标、净值表现和投资组合报告等内容,保证复核内容不存在虚假记载、误导性陈述或者重大遗漏。
基金管理人承诺以诚实信用、勤勉尽责的原则管理和运用基金资产,但不保证基金一定盈利。
基金的过往业绩并不代表其未来表现。投资有风险,投资者在作出投资决策前应仔细阅读本基金的招募说明书。
本报告中财务资料未经审计。
本报告期自2015年1月1日起至3月31日止。

§2 基金产品概况

基金简称	工银上证央企ETF
场内简称	央企ETF
交易代码	510060
基金运作方式	交易型开放式
基金合同生效日	2009年8月26日
报告期末基金份额总额	326,959,219.00份
投资目标	紧密跟踪标的指数,追求跟踪偏离度和跟踪误差的最小化,实现与标的指数表现相一致的长期投资收益。
投资策略	本基金主要采取完全复制策略,跟踪标的指数的表现,即按照标的指数的成份股票的构成及其权重构建基金股票投资组合,并根据标的指数成份股票及其权重的变动进行相应调整。在正常情况下,本基金对标的指数的跟踪目标是:力争使得基金日收益率与业绩比较基准日收益率偏离度的年度平均值不超过0.2%,偏离度年化标准差不超过2%。
业绩比较基准	上证中央企业50指数收益率
风险收益特征	本基金属股票型基金,风险与收益高于混合基金、债券基金与货币市场基金。本基金为指数型基金,主要采用完全复制策略,跟踪上证中央企业50指数,是股票基金中风险中等、收益与市场平均水平大致相还的产品。
基金管理人	工银瑞信基金管理有限公司
基金托管人	招商银行股份有限公司

§3 主要财务指标和基金净值表现

3.1 主要财务指标

单位:人民币元

主要财务指标	报告期(2015年1月1日-2015年3月31日)
1.本期已实现收益	19,150,329.75
2.本期利润	35,751,918.22
3.加权平均基金份额本期利润	0.0797
4.期末基金资产净值	639,617,829.98
5.期末基金份额净值	1.9563

注:(1)上述基金业绩指标不包括持有人认购或交易基金的各项费用,计入费用后实际收益水平要低于所列数字。
(2)"本期已实现收益"指基金本期利息收入、投资收益、其他收入(不含公允价值变动收益)扣除相关费用后的余额;"本期利润"为本期已实现收益加上本期公允价值变动收益。
(3)本基金已于2009年09月28日进行了基金份额折算,折算比例为0.63964039。
(4)所列数据截止到2015年3月31日。

3.2 基金净值表现

3.2.1 本报告期基金份额净值增长率及其与同期业绩比较基准收益率的比较

阶段	净值增长率①	净值增长率标准差②	业绩比较基准收益率③	业绩比较基准收益率标准差④	①-③	②-④
过去三个月	7.54%	2.18%	8.16%	2.19%	-0.62%	-0.01%

3.2.2 自基金合同生效以来基金累计净值增长率变动及其与同期业绩比较基准收益率变动的比较

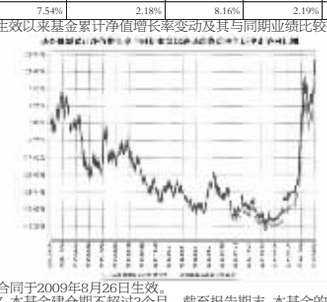

注:1、本基金基金合同于2009年8月26日生效。
2、按基金合同规定,本基金建仓期不超过3个月。截至报告期末,本基金的各项投资比例符合基金合同的规定:本基金投资于标的指数成份股票及备选成份股票的比例不低于基金资产净值的90%。

3.3其他指标
无。

§4 管理人报告

4.1 基金经理(或基金经理小组)简介

姓名	职务	任本基金的基金经理期限		证券从业年限	说明
		任职日期	离任日期		
赵栩	本基金的基金经理	2011年10月18日	-	7	2008年加入工银瑞信,曾任风险管理部金融工程分析师,2011年10月18日至今担任工银上证央企ETF基金基金经理;2012年10月9日至今担任工银深证红利ETF基金基金经理;2012年10月9日至今担任工银深证红利ETF联接基金基金经理,2013年5月28日至今担任工银标普全球自然指数基金基金经理。

4.2 管理人对报告期内本基金运作遵规守信情况的说明
本报告期内,本基金管理人严格按照《证券投资基金法》等有关法律法规及基金合同、招募说明书等有关基金法律文件的规定,依照诚实信用、勤勉尽责的原则管理和运用基金资产,在控制风险的基础上,为基金份额持有人谋求最大利益,无损害基金份额持有人利益的行为。

4.3 公平交易专项说明
4.3.1 公平交易制度的执行情况
为了公平对待各类投资人,保护各类投资人利益,避免出现不正当关联交易、利益输送等违法违规行为,公司根据《证券投资基金法》、《基金管理公司特定客户资产管理业务试点办法》、《证券投资基金管理公司公平交易制度指导意见》等法律法规和公司内部规章,拟定了《公平交易管理办法》、《异常交易管理办法》,对公司管理的各类资产的公平对待做了明确具体的规定,并规定对买卖股票、债券时候的价格和市场价格差距较大,可能存在操纵股价、利益输送等违法违规情况进行监控。本报告期,按照时间优先、价格优先的原则,本公司对满足限价条件且对同一证券有相同交易需求的基金等投资组合,均采用了系统中的公平交易模块进行操作,实现了公平交易;未出现清算不到位的情况,且本基金及本基金与本基金管理人管理的其他投资组合之间未发生法律法规禁止的反向交易及交叉交易。

4.3.2 异常交易行为的专项说明
本基金本报告期内未出现异常交易的情况。本报告期内,本公司所有投资组合参与的交易所公开竞价同日反向交易成交较少的单边交易量超过该证券当日成交量的5%的情况有1次。投资组合经理因投资组合的投资策略而发生同日反向交易,未导致不公平交易和利益输送。

4.4 报告期内基金的投资策略和业绩表现说明
4.4.1 报告期内基金投资策略和运作分析
本报告期内,本基金跟踪标的指数的日均偏离度为0.03%,偏离度年化标准差为0.51%。本基金跟踪误差产生的主要来源是:1)标的指数成份股中法律法规禁止本基金投资的股票的影响;2)申购赎回的影响;3)成份股票的停牌等。
4.4.2 报告期内基金的业绩表现
本报告期本基金净值增长率为7.54%,业绩比较基准收益率为8.16%。

4.5 管理人对宏观经济、证券市场及行业走势的简要展望
本基金为指数型基金,基金管理人将继续按照基金合同的要求,坚持指数化投资策略,通过运用定量分析等技术,分析和应对导致基金跟踪误差的因素,继续努力将基金的跟踪误差控制在较低水平。

4.6 报告期内基金持有人数或基金资产净值预警说明
本基金在报告期内没有触及2014年8月8日生效的《公开募集证券投资基金运作管理办法》第四十一条规定的条件。

§5 投资组合报告

5.1 报告期末基金资产组合情况

序号	项目	金额(元)	占基金总资产的比例(%)
1	权益投资	632,310,610.90	98.75
	其中:股票	632,310,610.90	98.75
2	固定收益投资	-	-
	其中:债券	-	-
	资产支持证券	-	-
3	贵金属投资	-	-
4	金融衍生品投资	-	-
5	买入返售金融资产	-	-
	其中:买断式回购的买入返售金融资产	-	-
6	银行存款和结算备付金合计	7,734,371.67	1.21
7	其他资产	261,563.56	0.04
8	合计	640,306,546.13	100.00

注:1、股票投资项含可退替代款估值增值。
2、由于四舍五入的原因金额占基金总资产的比例分项之和与合计可能有尾差。

5.2 报告期末按行业分类的股票投资组合

5.2.1 报告期末指数投资按行业分类的股票投资组合

代码	行业类别	公允价值(元)	占基金资产净值比例(%)
A	农、林、牧、渔业	-	-
B	采矿业	44,014,985.60	6.88
C	制造业	114,504,126.42	17.90
D	电力、热力、燃气及水生产和供应业	38,134,986.22	5.96
E	建筑业	70,212,701.05	10.98
F	批发和零售业	-	-
G	交通运输、仓储和邮政业	-	-
H	住宿和餐饮业	-	-
I	信息传输、软件和信息技术服务业	21,201,295.38	3.31
J	金融业	321,797,938.34	50.31
K	房地产业	16,965,777.81	2.65
L	租赁和商务服务业	5,481,550.08	0.86
M	科学研究和技术服务业	-	-
N	水利、环境和公共设施管理业	-	-
O	居民服务、修理和其他服务业	-	-
P	教育	-	-
Q	卫生和社会工作	-	-
R	文化、体育和娱乐业	-	-
S	综合	-	-
	合计	632,313,360.90	98.86

注:1、合计项不含可退替代款估值增值;
2、由于四舍五入的原因公允价值占基金资产净值的比例分项之和与合计可能有尾差。

5.2.2 报告期末积极投资按行业分类的股票投资组合
无。

5.3 报告期末按公允价值占基金资产净值比例大小排序的前十名股票投资明细

5.3.1 报告期末指数投资按公允价值占基金资产净值比例大小排序的前十名股票投资明细

序号	股票代码	股票名称	数量(股)	公允价值(元)	占基金资产净值比例(%)
1	600036	招商银行	3,786,763	58,959,899.91	9.22
2	600030	中信证券	1,795,027	58,912,786.14	9.21
3	601988	中国银行	6,817,192	29,859,300.96	4.67
4	601668	中国建筑	3,441,279	26,394,609.93	4.13
5	601328	交通银行	4,039,315	25,811,222.85	4.04
6	601818	光大银行	5,393,129	25,509,500.17	3.99
7	601288	农业银行	6,936,400	25,456,588.00	3.98
8	601601	中国太保	721,286	24,451,595.40	3.82
9	601390	中国中铁	1,568,926	19,815,535.38	3.10
10	601766	中国南车	1,095,066	18,605,171.34	2.91

5.3.2 报告期末积极投资按公允价值占基金资产净值比例大小排序的前五名股票投资明细
无。

5.4 报告期末按债券品种分类的债券投资组合
本基金本报告期末未持有债券。
5.5 报告期末按公允价值占基金资产净值比例大小排序的前五名债券投资明细
本基金本报告期末未持有债券。
5.6 报告期末按公允价值占基金资产净值比例大小排序的前十名资产支持证券投资明细
本基金本报告期末未持有资产支持证券。
5.7 报告期末按公允价值占基金资产净值比例大小排序的前五名贵金属投资明细
本基金本报告期末未持有贵金属。
5.8 报告期末按公允价值占基金资产净值比例大小排序的前五名权证投资明细
本基金本报告期末未持有权证。
5.9 报告期末本基金投资的股指期货交易情况说明
5.9.1 报告期末本基金投资的股指期货持仓和损益明细
本基金本报告期末未持有股指期货投资,也无期间损益。
5.9.2 本基金投资股指期货的投资政策
本报告期内,本基金未运用股指期货进行投资。
5.10 报告期末本基金投资的国债期货交易情况说明
5.10.1 本期国债期货投资政策
本报告期内,本基金未运用国债期货进行投资。
5.10.2 报告期末本基金投资的国债期货持仓和损益明细
本基金本报告期末未持有国债期货投资,也无期间损益。
5.10.3 本期国债期货投资评价
本报告期内,本基金未运用国债期货进行投资。
5.11 投资组合报告附注
5.11.1 本基金投资的前十名证券的发行主体本期未出现被监管部门立案调查,或在报告编制日前一年内受到公开谴责、处罚的情形。
5.11.2 本基金投资的前十名股票未超出基金合同规定的备选股票库。
5.11.3 其他资产构成

序号	名称	金额(元)
1	存出保证金	35,994.62
2	应收证券清算款	223,891.80
3	应收股利	-
4	应收利息	1,677.14
5	应收申购款	-
6	其他应收款	-
7	待摊费用	-
8	其他	-
9	合计	261,563.56

5.11.4 报告期末持有的处于转股期的可转换债券明细
本基金本报告期末未持有可转换债券。
5.11.5 报告期末前十名股票中存在流通受限情况的说明
5.11.5.1 报告期末指数投资前十名股票中存在流通受限情况的说明

序号	股票代码	股票名称	流通受限部分的公允价值(元)	占基金资产净值比例(%)	流通受限情况说明
1	601766	中国南车	18,605,171.34	2.91	重大事项

5.11.5.2 报告期末积极投资前五名股票中存在流通受限情况的说明
本基金本报告期末积极投资前五名股票中不存在流通受限情况。
5.11.6 投资组合报告附注的其他文字描述部分
无。

§6 开放式基金份额变动

单位:份

报告期期初基金份额总额	436,959,219.00
报告期期间基金总申购份额	1,634,000,000.00
减:报告期期间基金总赎回份额	1,744,000,000.00
报告期期间基金拆分变动份额(份额减少以"-"填列)	-
报告期期末基金份额总额	326,959,219.00

注:1.报告期期间基金总申购份额含红利再投、转换入份额;
2.报告期期间基金总赎回份额含转换出份额。
3.本基金已于2009年09月28日进行了基金份额折算,折算比例为0.63964039。

§7 基金管理人运用固有资金投资本基金情况

7.1 基金管理人持有本基金份额变动情况
无。
7.2 基金管理人运用固有资金投资本基金交易明细
本基金本报告期基金管理人未有运用固有资金投资本基金的情况。

§8 影响投资者决策的其他重要信息

根据《中国证券投资基金业协会估值核算工作小组关于2015年1季度固定收益品种的估值处理标准》,自2015年3月26日起,本基金管理人对旗下证券投资基金持有的在上海证券交易所、深圳证券交易所上市交易或挂牌转让的固定收益品种(估值处理标准另有规定的除外),主要依据由第三方估值机构(中证指数有限公司)提供的价格数据进行估值。详情请见2015年3月27日在中国证券报、上海证券报、证券时报及公司网站发布的《工银瑞信基金管理有限公司关于旗下基金调整交易所固定收益品种估值方法的公告》。

§9 备查文件目录

9.1 备查文件目录
1、中国证监会批准上证中央企业50交易型开放式指数证券投资基金募集的文件;
2、《上证中央企业50交易型开放式指数证券投资基金合同》;
3、《上证中央企业50交易型开放式指数证券投资基金托管协议》;
4、基金管理人业务资格批件、营业执照;
5、基金托管人业务资格批件、营业执照;
6、报告期内基金管理人在指定报刊上披露的各项公告。
9.2 存放地点
备查文件存放于基金管理人或基金托管人的办公场所。
9.3 查阅方式
投资者可到基金管理人或基金托管人的办公场所、营业场所及网站免费查阅备查文件。在支付工本费后,投资者可在合理时间内取得备查文件的复制件或复印件。

工银瑞信稳健成长股票型证券投资基金

【2015】第一季度报告

基金管理人:工银瑞信基金管理有限公司
基金托管人:中国建设银行股份有限公司
报告送出日期:二〇一五年四月二十日

§1 重要提示

基金管理人的董事会及董事保证本报告所载资料不存在虚假记载、误导性陈述或重大遗漏,并对其内容的真实性、准确性和完整性承担个别及连带责任。
基金托管人中国建设银行股份有限公司根据本基金合同规定,于2015年4月16日复核了本报告中的财务指标、净值表现和投资组合报告等内容,保证复核内容不存在虚假记载、误导性陈述或者重大遗漏。
基金管理人承诺以诚实信用、勤勉尽责的原则管理和运用基金资产,但不保证基金一定盈利。
基金的过往业绩并不代表其未来表现。投资有风险,投资者在作出投资决策前应仔细阅读本基金的招募说明书。
本报告中财务资料未经审计。
本报告期自2015年1月1日起至3月31日止。

§2 基金产品概况

基金简称	工银稳健成长股票
交易代码	481004
基金运作方式	契约型开放式
基金合同生效日	2006年12月6日
报告期末基金份额总额	2,639,666,677.36份
投资目标	有效控制投资组合风险,追求基金长期资本增值。
投资策略	专注基本面研究,采取"自下而上"的策略,运用工银瑞信上市公司成长性评价体系选择具有长期可持续成长能力的上市公司股票。通过成长型股票,以合理价格买入并进行中长期投资,力争实现获取超过市场平均水平的长期投资收益的目标。
业绩比较基准	80%×沪深300指数收益率+20%×上证国债指数收益率
风险收益特征	本基金是成长型股票基金,其预期收益及风险水平高于债券型基金与混合型基金,属于风险水平相对较高的基金
基金管理人	工银瑞信基金管理有限公司
基金托管人	中国建设银行股份有限公司

§3 主要财务指标和基金净值表现

3.1 主要财务指标

单位:人民币元

主要财务指标	报告期(2015年1月1日-2015年3月31日)
1.本期已实现收益	318,798,371.92
2.本期利润	1,301,927,542.07
3.加权平均基金份额本期利润	0.5376
4.期末基金资产净值	5,755,218,167.44
5.期末基金份额净值	2.1803

注:1、上述基金业绩指标不包括持有人认购或交易基金的各项费用,计入费用后实际收益水平要低于所列数字。
2、"本期已实现收益"指基金本期利息收入、投资收益、其他收入(不含公允价值变动收益)扣除相关费用后的余额;"本期利润"为本期已实现收益加上本期公允价值变动收益。
3、所列数据截止到2015年3月31日。

3.2 基金净值表现

3.2.1 本报告期基金份额净值增长率及其与同期业绩比较基准收益率的比较

阶段	净值增长率①	净值增长率标准差②	业绩比较基准收益率③	业绩比较基准收益率标准差④	①-③	②-④
过去三个月	33.12%	1.91%	12.08%	1.46%	21.04%	0.45%

3.2.2 自基金合同生效以来基金累计净值增长率变动及其与同期业绩比较基准收益率变动的比较

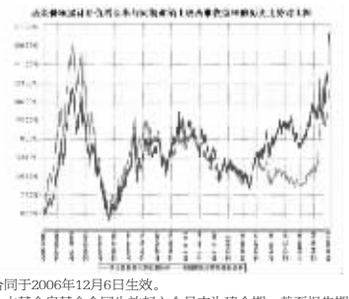

注:1、本基金基金合同于2006年12月6日生效。
2、按基金合同规定,本基金自基金合同生效起六个月内为建仓期。截至报告期末,本基金的各项投资符合基金合同关于投资范围及投资限制的规定:本基金股票资产占基金资产的比例为60%-95%,债券、现金等金融工具占基金资产的比例为5%-40%,现金或者到期日在一年以内的政府债券不低于基金资产净值的5%。

3.3 其他指标
无。

§4 管理人报告

4.1 基金经理(或基金经理小组)简介

姓名	职务	任本基金的基金经理期限		证券从业年限	说明
		任职日期	离任日期		
杨柯	研究部副总监,本基金的基金经理	2013年4月16日	-	7	曾任中国国际金融有限公司研究员;2011年加入工银瑞信,现任研究部副总监。2013年4月16日至今,担任工银瑞信稳健成长股票基金基金经理;2014年1月20日至今,担任工银红利基金基金经理;2014年10月23日至今,担任工银瑞信精选股票型基金基金经理。
刘天任	本基金的基金经理	2014年6月5日	-	7	曾任埃森哲咨询公司资深分析员。2008年加入工银瑞信,现任研究部基金经理。2013年11月11日至今,担任工银瑞信信息产业股票型基金基金经理;2014年6月5日至今,担任工银瑞信稳健成长股票基金基金经理;2014年12月11日至今,担任工银瑞信创新动力股票型基金基金经理。

4.2 管理人对报告期内本基金运作遵规守信情况的说明
本报告期内,本基金管理人严格按照《证券投资基金法》等有关法律法规及基金合同、招募说明书等有关基金法律文件的规定,依照诚实信用、勤勉尽责的原则管理和运用基金资产,在控制风险的基础上,为基金份额持有人谋求最大利益,无损害基金份额持有人利益的行为。

4.3 公平交易专项说明
4.3.1 公平交易制度的执行情况
为了公平对待各类投资人,保护各类投资人利益,避免出现不正当关联交易、利益输送等违法违规行为,公司根据《证券投资基金法》、《基金管理公司特定客户资产管理业务试点办法》、《证券投资基金管理公司公平交易制度指导意见》等法律法规和公司内部规章,拟定了《公平交易管理办法》、《异常交易管理办法》,对公司