华夏希望债券型证券投资基金

【2014】年度报告摘要

基金管理人:华夏基金管理有限公司
基金托管人:中国工商银行股份有限公司
报告送出日期:二〇一五年三月三十一日

§1 重要提示

基金管理人的董事会、董事保证本报告所载资料不存在虚假记载、误导性陈述或重大遗漏,并对其内容的真实性、准确性和完整性承担个别及连带的法律责任。本年度报告已经三分之二以上独立董事签字同意,并由董事长签发。

基金托管人中国工商银行股份有限公司根据本基金合同规定,于2015年3月27日复核了本报告中的财务指标、净值表现、利润分配情况、财务会计报告、投资组合报告等内容,保证复核内容不存在虚假记载、误导性陈述或者重大遗漏。

基金管理人承诺以诚实信用、勤勉尽责的原则管理和运用基金资产,但不保证基金一定盈利。

基金的过往业绩并不代表其未来表现。投资有风险,投资者在作出投资决策前应仔细阅读本基金的招募说明书及其更新。

本报告中的财务资料经审计,安永华明会计师事务所(特殊普通合伙)为本基金出具了无保留意见的审计报告,请投资者注意阅读。

本报告期自2014年1月1日起至12月31日止。

本年度报告摘要摘自年度报告正文,投资者欲了解详细内容,应阅读年度报告正文。

§2 基金简介

2.1 基金基本情况

基金简称	华夏希望债券	
基金主代码	001011	
基金运作方式	契约型开放式	
基金合同生效日	2008年3月10日	
基金管理人	华夏基金管理有限公司	
基金托管人	中国工商银行股份有限公司	
报告期末基金份额总额	1,526,056,123.06份	
基金合同存续期	不定期	
下属分级基金的基金简称	华夏希望债券A	华夏希望债券C
下属分级基金的交易代码	001011	001013
报告期末下属分级基金的份额总额	751,524,669.98份	774,531,453.08份

2.2 基金产品说明

投资目标	在控制风险和保持资产流动性的前提下,追求较高的当期收入和总回报。
投资策略	基金将坚持稳健投资、在严格控制风险的基础上,追求较高的当期收入和总回报。
业绩比较基准	本基金业绩比较基准为"中信标普全债指数"。
风险收益特征	本基金为债券型基金,其长期平均风险和预期收益率低于股票基金、混合基金,高于货币市场基金。

2.3 基金管理人和基金托管人

项目		基金管理人	基金托管人
名称		华夏基金管理有限公司	中国工商银行股份有限公司
信息披露负责人	姓名	崔丽巍	蒋松云
	联系电话	400-818-6666	010-66105799
	电子邮箱	service@ChinaAMC.com	custody@icbc.com.cn
客户服务电话		400-818-6666	95588
传真		010-63136700	010-66105798

2.4 信息披露方式

登载基金年度报告正文的管理人互联网网址	www.ChinaAMC.com
基金年度报告备置地点	基金管理人和基金托管人的住所

§3 主要财务指标、基金净值表现及利润分配情况

3.1 主要会计数据和财务指标

金额单位:人民币元

3.1.1期间数据和指标	2014年		2013年		2012年	
	华夏希望债券A	华夏希望债券C	华夏希望债券A	华夏希望债券C	华夏希望债券A	华夏希望债券C
本期已实现收益	54,060,856.21	51,444,680.92	51,675,058.64	54,319,562.97	81,296,573.65	104,829,557.59
本期利润	111,447,085.43	107,294,282.53	17,449,743.76	17,084,021.66	88,019,114.60	110,878,311.80
加权平均基金份额本期利润	0.1312	0.1288	0.0160	0.0134	0.0774	0.0801
本期基金份额净值增长率	13.56%	13.26%	1.27%	0.99%	7.55%	7.23%
3.1.2期末数据和指标	2014年末		2013年末		2012年末	
	华夏希望债券A	华夏希望债券C	华夏希望债券A	华夏希望债券C	华夏希望债券A	华夏希望债券C
期末可供分配基金份额利润	0.0687	0.0650	0.0143	0.0142	0.0458	0.0391
期末基金资产净值	841,025,226.04	863,997,209.02	989,459,708.92	972,522,080.40	1,153,280,396.06	1,338,494,349.33
期末基金份额净值	1.119	1.116	1.014	1.014	1.060	1.053

注:①所述基金业绩指标不包括持有人认购或交易基金的各项费用,计入费用后实际收益水平要低于所列数字。

②本期已实现收益指基金本期利息收入、投资收益、其他收入(不含公允价值变动收益)扣除相关费用后的余额,本期利润为本期已实现收益加上本期公允价值变动收益。

3.2 基金净值表现

3.2.1 基金份额净值增长率及其与同期业绩比较基准收益率的比较

华夏希望债券A:

3.1.1期间数据和指标	份额净值增长率①	份额净值增长率标准差②	业绩比较基准收益率③	业绩比较基准收益率标准差④	①-③	②-④
过去三个月	5.27%	0.30%	3.62%	0.17%	1.65%	0.13%
过去六个月	8.33%	0.34%	5.33%	0.21%	3.00%	0.13%
过去一年	13.56%	0.25%	9.41%	0.16%	4.15%	0.09%
过去三年	23.68%	0.17%	15.84%	0.10%	7.84%	0.07%
过去五年	25.16%	0.19%	22.64%	0.09%	2.52%	0.10%
自基金合同生效起至今	51.66%	0.22%	32.81%	0.09%	18.85%	0.13%

华夏希望债券C:

阶段	份额净值增长率①	份额净值增长率标准差②	业绩比较基准收益率③	业绩比较基准收益率标准差④	①-③	②-④
过去三个月	5.18%	0.30%	3.62%	0.17%	1.56%	0.13%
过去六个月	8.25%	0.34%	5.33%	0.21%	2.92%	0.13%
过去一年	13.26%	0.25%	9.41%	0.16%	3.85%	0.09%
过去三年	22.65%	0.17%	15.84%	0.10%	6.81%	0.07%
过去五年	23.33%	0.19%	22.64%	0.09%	0.69%	0.10%
自基金合同生效起至今	48.69%	0.22%	32.81%	0.09%	15.88%	0.13%

3.2.2 自基金合同生效以来基金份额累计净值增长率变动及其与同期业绩比较基准收益率变动的比较

华夏希望债券型证券投资基金
份额累计净值增长率与业绩比较基准收益率历史走势对比图
(2008年3月10日至2014年12月31日)

华夏希望债券A

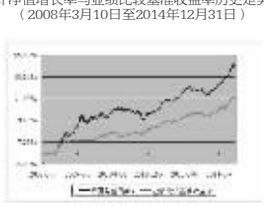

华夏希望债券C

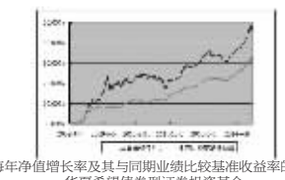

3.2.3 过去五年基金每年净值增长率及其与同期业绩比较基准收益率的比较

华夏希望债券型证券投资基金
过去五年基金每年净值增长率及其与同期业绩比较基准收益率的对比图

华夏希望债券A



华夏希望债券C



3.3 过去三年基金的利润分配情况

华夏希望债券A:

单位:人民币元

年度	每10份基金份额分红数	现金形式发放总额	再投资形式发放总额	年度利润分配合计	备注
2014年	0.300	12,448,866.93	13,370,705.85	25,819,572.78	-
2013年	0.600	30,308,502.33	32,972,151.48	63,280,653.81	-
2012年	0.600	30,241,653.85	36,002,144.23	66,243,798.08	-
合计	1.500	72,999,023.11	82,345,001.56	155,344,024.67	-

华夏希望债券C:

单位:人民币元

年度	每10份基金份额分红数	现金形式发放总额	再投资形式发放总额	年度利润分配合计	备注
2014年	0.300	10,334,102.74	14,155,295.99	24,489,398.73	-
2013年	0.500	29,181,049.82	32,236,423.34	61,417,473.16	-
2012年	0.500	30,572,765.33	35,970,333.67	66,543,099.00	-
合计	1.300	70,087,917.89	82,362,053.00	152,449,970.89	-

§4 管理人报告

4.1 基金管理人及基金经理情况

4.1.1 基金管理人及其管理基金的经验

华夏基金管理有限公司成立于1998年4月9日,是经中国证监会批准成立的首批全国性基金管理公司之一。公司总部设在北京,在北京、上海、深圳、成都、南京、杭州、广州和青岛设有分公司,在香港及深圳设有子公司。公司是首批全国社保基金管理人、首批企业年金基金管理人、境内首批QDII基金管理人、境内首只ETF基金管理人,以及特定客户资产管理人、保险资金投资管理人,香港子公司是首批RQFII基金管理人。华夏基金是业务领域最广泛的基金管理公司之一。

华夏基金以深入的投资研究为基础,积极把握市场机会,尽力为投资人谋求良好的回报。根据银河证券基金研究中心基金业绩统计报告,在基金分类排名中(截至2014年12月31日数据),华夏基金旗下7只主动管理的股票及混合基金今年以来净值增长率超过20%,华夏蓝筹混合(LOF)在43只偏股型基金(股票上限95%)中排名第7,华夏永福养老理财混合在10只偏债型基金中排名第3。固定收益类产品中,华夏基金旗下6只债券型基金今年以来净值增长率超过10%,华夏亚债中国指数在16只指数债券型基金中排名第4。

2014年,在《中国证券报》主办的"第十一届中国基金业金牛奖"评选中,华夏基金荣获年度"金牛基金管理公司奖",所管理的基金荣获6个单项奖;在《上海证券报》主办的"第十一届中国金基金奖"评选中,华夏基金荣获"金基金·TOP公司大奖",所管理的基金荣获5个单项奖,为获奖最多的基金公司;在《证券时报》主办的"2013年度中国基金业明星基金奖"评选中,华夏基金荣获"五年持续回报明星基金公司奖"和"2013年度十大明星基金公司奖",所管理的基金荣获3个单项奖。

在客户服务方面,2014年,华夏基金继续以客户需求为导向,努力提高客户的使用便利性和服务体验:(1)改版月度电子账单,对投资者账户持有结构的合理性给予星级评分,便于客户对账户资产进行合理配置;(2)华夏现金增利货币基金在本公司电子交易平台部分支付渠道实现了基金份额变化实时可见,且可见即可用,提高投资者的交易效率;(3)与腾讯财付通合作推出微信理财通服务,支持资金随时购买财富宝货币基金,赎回快速到账,方便投资者进行现金管理。

4.1.2 基金经理(或基金经理小组)及基金经理助理简介

姓名	职务	任本基金的基金经理期限		证券从业年限	说明
		任职日期	离任日期		
韩会永	本基金的基金经理、董事总经理	2008-03-10	-	14年	经济学硕士。曾任职于招商银行北京分行,2000年5月加入华夏基金管理有限公司,曾任研究发展部副总经理、基金经理助理、固定收益部总监、固定收益部总经理、华夏现金增利证券投资基金基金经理(2005年4月12日至2006年1月24日期间,2007年1月6日至2008年2月4日期间),华夏债券投资基金基金经理(2004年2月27日至2012年4月5日期间)等。

注:①上述任职日期、离任日期根据本基金管理人对外披露的任免日期填写。

②证券从业的含义遵从行业协会《证券业从业人员资格管理办法》的相关规定。

4.2 管理人对报告期内本基金运作遵规守信情况的说明

报告期内,本基金管理人严格遵守《中华人民共和国证券投资基金法》、《公开募集证券投资基金运作管理办法》、《证券投资基金管理公司公平交易制度指导意见》、《基金管理公司开展投资、研究活动防控内幕交易指导意见》、基金合同和其他有关法律法规,本着诚实信用、勤勉尽责、安全高效的原则管理和运用基金资产,在严格控制投资风险的基础上,为基金份额持有人谋求最大利益,没有损害基金份额持有人利益的行为。

4.3 管理人对报告期内公平交易情况的专项说明

4.3.1 公平交易制度和控制方法

本基金管理人根据《证券投资基金管理公司公平交易制度指导意见》等法规制定了《华夏基金管理有限公司公平交易制度》。公司通过科学、制衡的投资决策体系,加强交易分配环节的内部控制,并通过工作制度、流程和技术手段保证公平交易原则的实现。同时,通过监察稽核、事后分析和信息披露来保证公平交易过程和结果的监督。

4.3.2 公平交易制度的执行情况

本基金管理人一贯公平对待旗下管理的所有基金和组合,制定并严格遵守相应的制度和流程,通过系统和人工等方式在各环节严格控制交易公平执行。报告期内,本基金管理人严格执行了《证券投资基金管理公司公平交易制度指导意见》和《华夏基金管理有限公司公平交易制度》的规定。

本基金管理人通过统计检验的方法对管理的不同投资组合,在不同时间窗下(1日内、3日内、5日内)的本年度同向交易价差进行了专项分析,未发现违反公平交易原则的异常情况。

4.3.3 异常交易行为的专项说明

报告期内未发现本基金存在异常交易行为。

报告期内,未出现涉及本基金的交易所公开竞价同日反向交易成交较少的单边交易量超过该证券当日成交量5%的情况。

4.4 管理人对报告期内基金的投资策略和业绩表现的说明

4.4.1 报告期内基金投资策略和运作分析

2014年,国际方面,美国经济温和复苏,美元指数大幅上涨,联储退出量化宽松操作;欧元区和日本经济低迷,继续实施宽松的货币政策;原油及其他大宗商品价格大幅回落,对部分新兴经济体产生较为明显的冲击。国内方面,经济增速温和下滑,通胀保持低位,央行采取了定向宽松和下调基准利率的货币政策。

市场方面,全年债券市场大幅上涨,到期收益率明显下降,中高等级信用债信用利差缩窄,低等级债信用利差上升。股票市场上半年以盘整为主,下半年在"沪港通"、货币政策放松和改革预期等因素驱动下大幅上涨,可转债市场跟随上涨。

报告期内,本基金重点持有中高等级信用债,波段操作利率债,并逐步增持了可转债和二级市场股票。

4.4.2 报告期内基金的业绩表现

截至2014年12月31日,华夏希望债券A基金份额净值为1.119元,本报告期份额净值增长率为13.56%;华夏希望债券C基金份额净值为1.116元,本报告期份额净值增长率为13.26%。同期业绩比较基准增长率为9.41%。

4.5 管理人对宏观经济、证券市场及行业走势的简要展望

展望2015年,国际方面,美国经济继续复苏,联储加息预期上升,其他发达经济体保持相对弱势。国内方面,部分制造业产能过剩及地方平台融资受限等因素使得经济增速下行压力仍较大,货币政策将继续保持适度宽松。

2015年,利率债及中高等级信用债市场有望继续上涨,低等级债券信用风险上升。流动性驱动和改革预期使得股票市场继续保持活跃,波动性可能有所上升,低估值、改革预期和成长性个股有望获得相对较好表现。

本基金将继续重点投资于中高等级信用债,波段操作利率债,精选部分股票和可转债进行投资。

珍惜基金份额持有人的每一分投资和每一份信任,本基金将继续奉行华夏基金管理有限公司"为信任奉献回报"的经营理念,规范运作,审慎投资,勤勉尽责地为基金份额持有人谋求长期、稳定的回报。

4.6 管理人内部有关本基金的监察稽核工作情况

本报告期内,基金管理人持续加强合规管理、风险控制和监察稽核工作。在合规管理方面,公司修订法律监察工作管理制度、通信工具管理制度、员工投资行为管理制度、权限管理制度等多项制度,进一步完善合规制度建设;公司开展多种形式的合规培训,定期进行合规考试,不断提升员工的合规守法意识;积极参与各项业务的合规性管理,对信息披露文件、各类宣传推介材料进行合规性审查,防范各类合规风险。在风险管理方面,公司实行全员风险管理,制定出台了风险管理制度、风险管理委员会管理办法、基金流动性风险管理制度等各项风险管理制度,加强风险控制制度建设,特别是投资风险控制,完善控制机制,提高员工的风险管理意识。在监察稽核方面,公司定期和不定期开展多项内部稽核,对投资研究等关键业务和重点岗位进行检查监督,促进公司业务合规运作、稳健经营。

报告期内,本基金管理人所管理的基金整体运作合法合规。本基金管理人将继续以风险控制为核心,坚持基金份额持有人利益优先的原则,提高监察稽核工作的科学性和有效性,切实保障基金安全、合规运作。

4.7 管理人对报告期内基金估值程序等事项的说明

根据中国证监会相关规定及基金合同约定,本基金管理人应严格按照新准则、中国证监会相关规定和基金合同关于估值的约定,对基金所持有的投资品种进行估值。本基金托管人根据法律法规要求履行估值及净值计算的复核责任。会计师事务所在估值调整导致基金资产净值的变化在0.25%以上时对所采用的相关估值模型、假设及参数的适当性发表审核意见并出具报告。定价服务机构按照商业合同约定提供定价服务。其中,本基金管理人为了确保估值工作的合规开展,建立了负责估值工作决策和执行的专门机构,组成人员包括主管基金运营的公司领导或其授权人、督察长、投资风控工作负责人、证券研究工作负责人、法律监察工作负责人及基金会计工作负责人等。其中,近三分之二的人员具有10年以上的基金从业经验,且具有风控、证券研究、合规、会计方面的专业经验。同时,根据基金管理公司制定的相关制度,估值工作决策机构的成员中不包括基金经理。本报告期内,参与估值流程各方之间无重大利益冲突。

4.8 管理人对报告期内基金利润分配情况的说明

根据《公开募集证券投资基金运作管理办法》及本基金的基金合同等规定,本基金本报告期实施利润分配1次,并于2014年12月26日刊登分红公告、于2015年1月初实施利润分配1次,符合相关法规及基金合同的规定。

4.9 报告期内管理人对本基金持有人数或基金资产净值预警情形的说明

报告期内,本基金未出现连续二十个工作日基金份额持有人数量不满二百人或者基金资产净值低于五千万元的情形。

§5 托管人报告

5.1 报告期内本基金托管人遵规守信情况声明

本报告期内,本基金托管人在对华夏希望债券型证券投资基金的托管过程中,严格遵守《证券投资基金法》及其他法律法规和基金合同的有关规定,不存在任何损害基金份额持有人利益的行为,完全尽职尽责地履行了基金托管人应尽的义务。

5.2 托管人对报告期内本基金投资运作遵规守信、净值计算、利润分配等情况的说明

本报告期内,华夏希望债券型证券投资基金的管理人——华夏基金管理有限公司在华夏希望债券型证券投资基金的投资运作、基金资产净值计算、基金份额申购赎回价格计算、基金费用开支等问题上,不存在任何损害基金份额持有人利益的行为,在各重要方面的运作严格按照基金合同的规定进行。本报告期内,华夏希望债券型证券投资基金对基金份额持有人进行了一次利润分配,分配金额为50,308,971.51元。

5.3 托管人对本年度报告中财务信息等内容的真实、准确和完整发表意见

本托管人依法对华夏基金管理有限公司编制和披露的华夏希望债券型证券投资基金2014年年度报告中财务指标、净值表现、利润分配情况、财务会计报告、投资组合报告等内容进行了核查,以上内容真实、准确和完整。

§6 审计报告

安永华明(2015)审字第60739337_B11号

华夏希望债券型证券投资基金全体基金份额持有人:

我们审计了后附的华夏希望债券型证券投资基金财务报表,包括2014年12月31日的资产负债表和2014年度的利润表和所有者权益(基金净值)变动表以及财务报表附注。

6.1管理层对财务报表的责任

编制和公允列报财务报表是基金管理人华夏基金管理有限公司的责任。这种责任包括:(1)按照企业会计准则的规定编制财务报表,并使其实现公允反映;(2)设计、执行和维护必要的内部控制,以使财务报表不存在由于舞弊或错误而导致的重大错报。

6.2注册会计师的责任

我们的责任是在执行审计工作的基础上对财务报表发表审计意见。我们按照中国注册会计师审计准则的规定执行了审计工作。中国注册会计师审计准则要求我们遵守中国注册会计师职业道德守则,计划和执行审计工作以对财务报表是否不存在重大错报获取合理保证。

审计工作涉及实施审计程序,以获取有关财务报表金额和披露的审计证据。选择的审计程序取决于注册会计师的判断,包括对由于舞弊或错误导致的财务报表重大错报风险的评估。在进行风险评估时,注册会计师考虑与财务报表编制和公允列报相关的内部控制,以设计恰当的审计程序,但目的并非对内部控制的有效性发表意见。审计工作还包括评价基金管理人选用会计政策的恰当性和作出会计估计的合理性,以及评价财务报表的总体列报。

我们相信,我们获取的审计证据是充分、适当的,为发表审计意见提供了基础。

6.3审计意见

我们认为,上述财务报表在所有重大方面按照企业会计准则的规定编制,公允反映了华夏希望债券型证券投资基金2014年12月31日的财务状况以及2014年度的经营成果和净值变动情况。

安永华明会计师事务所(特殊普通合伙)　　注册会计师 汤骏 濮晓达

北京市东长安街1号东方广场东方经贸城安永大楼16层

2015年3月27日

§7 年度财务报表

7.1 资产负债表

会计主体:华夏希望债券型证券投资基金

报告截止日:2014年12月31日

单位:人民币元

资产	附注号	本期末 2014年12月31日	上年度末 2013年12月31日
资产:			
银行存款		74,006,616.50	6,059,566.56
结算备付金		27,370,836.01	38,782,062.81
存出保证金		140,207.07	159,312.87
交易性金融资产		2,165,577,037.95	2,457,265,485.96
其中:股票投资		260,434,253.15	43,320,253.16
基金投资		-	-
债券投资		1,890,081,884.80	2,388,889,232.80
资产支持证券投资		15,060,900.00	25,056,000.00
贵金属投资		-	-
衍生金融资产		-	-
买入返售金融资产		-	-
应收证券清算款		-	49,745,693.59
应收利息		48,674,262.71	58,263,339.75
应收股利		-	-
应收申购款		3,289,497.68	691,125.08
递延所得税资产		-	-
其他资产		-	-
资产总计		2,319,058,457.92	2,610,966,586.62
负债和所有者权益	附注号	本期末 2014年12月31日	上年度末 2013年12月31日
负债:			
短期借款		-	-
交易性金融负债		-	-
衍生金融负债		-	-
卖出回购金融资产款		540,000,000.00	596,000,000.00
应付证券清算款		61,258,600.61	36,019,328.98
应付赎回款		3,187,812.75	6,952,353.44
应付管理人报酬		1,026,434.00	1,213,064.20
应付托管费		293,266.87	346,589.77
应付销售服务费		223,737.36	259,136.46
应付交易费用		49,556.37	11,912.79
应交税费		7,910,661.98	7,910,661.98
应付利息		14,850.14	102,503.88
应付利润		-	-
递延所得税负债		-	-
其他负债		71,102.78	169,245.80
负债合计		614,036,022.86	648,984,797.30
所有者权益:			
实收基金		1,526,056,123.06	1,934,498,302.77
未分配利润		178,966,312.00	27,483,486.55
所有者权益合计		1,705,022,435.06	1,961,981,789.32
负债和所有者权益总计		2,319,058,457.92	2,610,966,586.62

注:报告截止日2014年12月31日,华夏希望债券A基金份额净值1.119元,华夏希望债券C基金份额净值1.116元;华夏希望债券基金份额总额1,526,056,123.06份(其中A类751,524,669.98份,C类774,531,453.08份)。

7.2 利润表

会计主体:华夏希望债券型证券投资基金

本报告期:2014年1月1日至2014年12月31日

单位:人民币元

资产	附注号	本期 2014年1月1日至2014年12月31日	上年度可比期间 2013年1月1日至2013年12月31日
一.收入		260,216,250.53	99,179,733.80
1.利息收入		129,770,631.24	180,802,158.55
其中:存款利息收入		585,494.81	1,136,172.48
债券利息收入		128,289,000.06	178,645,412.27
资产支持证券利息收入		894,023.87	797,693.23
买入返售金融资产收入		2,112.50	222,880.57
其他利息收入		-	-
2.投资收益(损失以"-"填列)		17,164,653.18	-10,284,367.86
其中:股票投资收益		5,199,931.73	13,243,243.98
基金投资收益		-	-
债券投资收益		11,596,913.94	-24,020,399.87
资产支持证券投资收益		-	-
贵金属投资收益		-	-
衍生工具收益		-	-
股利收益		367,807.51	492,788.03
3.公允价值变动收益(损失以"-"号填列)		113,235,830.83	-71,460,856.19
4.汇兑收益(损失以"-"号填列)		-	-
5.其他收入(损失以"-"号填列)		45,135.28	122,799.30
减:二.费用		41,474,882.57	64,645,968.38
1.管理人报酬		12,375,841.12	17,750,833.29
2.托管费		3,535,954.61	5,071,666.69
3.销售服务费		2,624,119.19	4,084,663.88
4.交易费用		313,842.85	236,687.73
5.利息支出		22,420,792.03	37,267,943.12
其中:卖出回购金融资产支出		22,420,792.03	37,267,943.12
6.其他费用		204,332.77	234,173.67
三.利润总额(亏损总额以"-"号填列)		218,741,367.96	34,533,765.42
减:所得税费用		-	-
四.净利润(净亏损以"-"号填列)		218,741,367.96	34,533,765.42

7.3 所有者权益(基金净值)变动表

会计主体:华夏希望债券型证券投资基金

本报告期:2014年1月1日至2014年12月31日

单位:人民币元

项目	本期 2014年1月1日至2014年12月31日		
	实收基金	未分配利润	所有者权益合计
一.期初所有者权益(基金净值)	1,934,498,302.77	27,483,486.55	1,961,981,789.32
二.本期经营活动产生的基金净值变动数(本期利润)	-	218,741,367.96	218,741,367.96
三.本期基金份额交易产生的基金净值变动数(净值减少以"-"号填列)	-408,442,179.71	-16,949,571.00	-425,391,750.71
其中:1.基金申购款	452,239,525.20	29,665,483.06	481,905,008.26
2.基金赎回款	-860,681,704.91	-46,615,054.06	-907,296,758.97
四.本期向基金份额持有人分配利润产生的基金净值变动(净值减少以"-"号填列)	-	-50,308,971.51	-50,308,971.51
五.期末所有者权益(基金净值)	1,526,056,123.06	178,966,312.00	1,705,022,435.06
项目	上年度可比期间 2013年1月1日至2013年12月31日		
	实收基金	未分配利润	所有者权益合计
一.期初所有者权益(基金净值)	2,359,605,738.21	132,169,007.18	2,491,774,745.39
二.本期经营活动产生的基金净值变动数(本期利润)	-	34,533,765.42	34,533,765.42
三.本期基金份额交易产生的基金净值变动数(净值减少以"-"号填列)	-425,107,435.44	-14,521,159.08	-439,628,594.52
其中:1.基金申购款	1,171,055,554.38	94,456,829.67	1,265,512,384.05
2.基金赎回款	-1,596,162,989.82	-108,977,988.75	-1,705,140,978.57
四.本期向基金份额持有人分配利润产生的基金净值变动(净值减少以"-"号填列)	-	-124,698,126.97	-124,698,126.97
五.期末所有者权益(基金净值)	1,934,498,302.77	27,483,486.55	1,961,981,789.32

报表附注为财务报表的组成部分。

本报告7.1至7.4财务报表由下列负责人签署:

杨明辉　　汪贵华　　汪贵华

基金管理人负责人　　主管会计工作负责人　　会计机构负责人

7.4 报表附注

7.4.1本报告期所采用的会计政策、会计估计与最近一期年度报告相一致的说明

本基金本报告期会计报表所采用的会计政策、会计估计与最近一期年度会计报表所采用的会计政策、会计估计一致。

7.4.2 差错更正的说明

本基金本报告期无重大会计差错的内容和更正金额。

7.4.3关联方关系

项目	与本基金的关系
华夏基金管理有限公司	基金管理人、基金注册登记机构、基金销售机构
中国工商银行股份有限公司("中国工商银行")	基金托管人、基金销售机构
中信证券股份有限公司("中信证券")	基金管理人的股东、基金销售机构
南方工业资产管理有限责任公司	基金管理人的股东
山东省农村经济开发投资公司	基金管理人的股东
POWER CORPORATION OF CANADA	基金管理人的股东
青岛海鹏科技投资有限公司	基金管理人的股东
中信证券(浙江)有限责任公司("中信证券(浙江)")	基金管理人股东控股的公司、基金销售机构
中信证券(山东)有限责任公司("中信证券(山东)")	基金管理人股东控股的公司、基金销售机构

注:①根据华夏基金管理有限公司于2014年2月12日发布的公告,华夏基金管理有限公司股权结构变更为中信证券(出资比例62.2%)、山东省农村经济开发投资公司(比例10%)、POWER CORPORATION OF CANADA(出资比例10%)、青岛海鹏科技投资有限公司(出资比例10%)、南方工业资产管理有限责任公司(出资比例7.8%)。②中信证券股份有限公司于2014年4月15日发布公告,经中国证监会青岛监管局核准,其全资子公司中信万通证券有限责任公司更名为"中信证券(山东)有限责任公司"。

③下述关联交易均在正常业务范围内按一般商业条款订立。

7.4.4 本报告期及上年度可比期间的关联方交易

7.4.4.1 通过关联方交易单元进行的交易

7.4.4.1.1 股票交易

本基金本报告期及上年度可比期间均未通过关联方交易单元进行股票交易。

7.4.4.1.2 权证交易

本基金本报告期及上年度可比期间均未通过关联方交易单元进行权证交易。

7.4.4.1.3 债券交易

本基金本报告期及上年度可比期间均未通过关联方交易单元进行债券交易。

7.4.4.1.4 债券回购交易

本基金本报告期及上年度可比期间均未通过关联方交易单元进行回购交易。

7.4.4.1.5 应支付关联方的佣金

本基金本报告期及上年度可比期间均无应支付关联方的佣金。

7.4.4.2 关联方报酬

7.4.4.2.1 基金管理费

单位:人民币元

项目	本期 2014年1月1日至2014年12月31日	上年度可比期间 2013年1月1日至2013年12月31日
当期发生的基金应支付的管理费	12,375,841.12	17,750,833.29
其中:支付销售机构的客户维护费	2,483,824.68	3,438,559.91

注:①支付基金管理人的基金管理人报酬按前一日基金资产净值0.7%的年费率计提,逐日累计至每月月底,按月支付。

②基金管理人报酬计算公式为:日基金管理人报酬=前一日基金资产净值×0.7% / 当年天数。

③客户维护费是指基金管理人与基金销售机构约定的用以向基金销售机构支付客户服务及销售活动中产生的相关费用,该费用从基金管理人收取的基金管理费中列支,不属于从基金资产中列支的费用项目。

7.4.4.2.2 基金托管费

单位:人民币元

项目	本期 2014年1月1日至2014年12月31日	上年度可比期间 2013年1月1日至2013年12月31日
当期发生的基金应支付的托管费	3,535,954.61	5,071,666.69

注:①支付基金托管人的基金托管费按前一日基金资产净值0.2%的年费率计提,逐日累计至每月月底,按月支付。

②基金托管费计算公式为:日基金托管费=前一日基金资产净值×0.2% / 当年天数。

7.4.4.2.3 销售服务费

单位:人民币元

获得销售服务费的各关联方名称	本期 2014年1月1日至2014年12月31日		
	当期发生的基金应支付的销售服务费		
	华夏希望债券A	华夏希望债券C	合计
华夏基金管理有限公司	-	380,477.74	380,477.74
中国工商银行	-	659,320.07	659,320.07
中信证券	-	3,578.48	3,578.48
中信证券(浙江)	-	1,830.99	1,830.99
中信证券(山东)	-	680.55	680.55
合计	-	1,045,887.83	1,045,887.83
获得销售服务费的各关联方名称	上年度可比期间 2013年1月1日至2013年12月31日		
	当期发生的基金应支付的销售服务费		
	华夏希望债券A	华夏希望债券C	合计
华夏基金管理有限公司	-	846,565.46	846,565.46
中国工商银行	-	907,126.26	907,126.26
中信证券	-	4,968.75	4,968.75
中信证券(浙江)	-	2,006.42	2,006.42
中信证券(山东)	-	1,029.10	1,029.10
合计	-	1,761,695.99	1,761,695.99

注:①支付基金销售机构的基金销售服务费按C类基金份额前一日基金资产净值0.3%的年费率计提,逐日累计至每月月底,按月支付给基金管理人,再由基金管理人计算并支付给各基金销售机构。

②基金销售服务费计算公式为:日基金销售服务费=前一日C类基金资产净值×0.3%/当年天数。

7.4.4.3 与关联方进行银行间同业市场的债券(含回购)交易

单位:人民币元

银行间市场交易的各关联方名称	本期 2014年1月1日至2014年12月31日					
	债券交易金额		基金逆回购		基金正回购	
	基金买入	基金卖出	交易金额	利息收入	交易金额	利息支出
中国工商银行	-	-	-	-	-	-
银行间市场交易的各关联方名称	上年度可比期间 2013年1月1日至2013年12月31日					
	债券交易金额		基金逆回购		基金正回购	
	基金买入	基金卖出	交易金额	利息收入	交易金额	利息支出
中国工商银行	-	40,643,085.07	-	-	-	-

7.4.4.4 各关联方投资本基金的情况

7.4.4.4.1 报告期内基金管理人运用固有资金投资本基金的情况

本基金本报告期及上年度可比期间均无基金管理人运用固有资金投资本基金的情况。

7.4.4.4.2 报告期末除基金管理人之外的其他关联方投资本基金的情况

本基金本报告期末及上年度末均无除基金管理人之外的其他关联方投资本基金的情况。

7.4.4.5 由关联方保管的银行存款余额及当期产生的利息收入

单位:人民币元

关联方名称	本期 2014年1月1日至2014年12月31日		上年度可比期间 2013年1月1日至2013年12月31日	
	期末余额	当期利息收入	期末余额	当期利息收入
中国工商银行活期存款	74,006,616.50	170,138.72	6,059,566.56	452,928.68

注:本基金的活期银行存款由基金托管人中国工商银行保管,按银行同业利率计息。

7.4.4.6