银河银信添利债券型证券投资基金

2014 年度报告摘要

基金管理人:银河基金管理有限公司
基金托管人:中信银行股份有限公司
送出日期:2015年3月28日

§1 重要提示

1.1 重要提示

基金管理人的董事会、董事保证本报告所载资料不存在虚假记载、误导性陈述或重大遗漏,并对其内容的真实性、准确性和完整性承担个别及连带的法律责任。本年度报告已经三分之二以上独立董事签字同意,并由董事长签发。

基金托管人中信银行股份有限公司根据本基金合同规定,于2015年3月26日复核了本报告中的财务指标、净值表现、利润分配情况、财务会计报告、投资组合报告等内容,保证复核内容不存在虚假记载、误导性陈述或者重大遗漏。

基金管理人承诺以诚实信用、勤勉尽责的原则管理和运用基金资产,但不保证基金一定盈利。

基金的过往业绩并不代表其未来表现。投资有风险,投资者在作出投资决策前应仔细阅读本基金的招募说明书及其更新。

本年度报告摘要摘自年度报告正文,投资者欲了解详细内容,应阅读年度报告正文。

本报告财务资料已经审计,请投资者注意阅读。

本报告期自2014年1月1日起至12月31日止。

§2 基金简介

2.1 基金基本情况

基金简称	银河银信添利债券	
基金主代码	519666	
基金运作方式	契约型开放式	
基金合同生效日	2007年3月14日	
基金管理人	银河基金管理有限公司	
基金托管人	中信银行股份有限公司	
报告期末基金份额总额	204,354,450.71份	
基金合同存续期	不定期	
下属分级基金的基金简称:	银河银信添利债券A	银河银信添利债券B
下属分级基金的交易代码:	519667	519666
下属分级基金的前端交易代码	–	–
下属分级基金的后端交易代码	–	–
报告期末下属分级基金的份额总额	119,055,128.68份	85,299,322.03份

2.2 基金产品说明

投资目标	在满足本金稳妥与良好流动性的前提下,追求基金资产的长期稳健增值。	
投资策略	通过合理的债券资产配置,综合运用利率预期、收益率曲线和其他动态增强策略特别是新股申购等,获取稳定收益。	
业绩比较基准	中证全债指数收益率×80%+税后一年期定期存款利率×20%	
风险收益特征	本基金为债券型证券投资基金,以在满足本金稳妥与良好流动性的前提下,追求基金资产的长期稳健增值为基金的投资目标。本基金还可以通过参与新股申购提高基金的收益水平。本基金属于证券投资基金中的中低风险品种,其预期风险和收益水平高于货币市场基金和中短期债券基金,低于混合型基金和股票型基金。	
	银河银信添利债券A	银河银信添利债券B
下属分级基金的风险收益特征	–	–

注:为提高银河银信添利债券型证券投资基金(以下简称"本基金")的业绩与业绩比较基准的可比性和增强基金业绩评价的透明性,本公司决定自2013年1月21日起,将本基金的业绩比较基准由"新华巴克莱资本中国全债指数涨跌幅*80%+税后一年期定期存款利率*20%"(原名为新华雷曼中国全债指数涨跌幅*80%+税后一年期定期存款利率*20%,2008年11月7日起新华雷曼中国全债指数更名为新华巴克莱资本中国全债指数),变更为"中证全债指数收益率×80%+税后一年期定期存款利率×20%"。

2.3 基金管理人和基金托管人

项目		基金管理人	基金托管人
名称		银河基金管理有限公司	中信银行股份有限公司
信息披露负责人	姓名	董伯儒	方韡
	联系电话	021-38568988	010-89936330
	电子邮箱	dongboru@galaxyasset.com	fangwei@citicbank.com
客户服务电话		400-820-0860	95558
传真		021-38568769	010-65550832

2.4 信息披露方式

登载基金年度报告正文的管理人互联网网址	http://www.galaxyasset.com
基金年度报告备置地点	1.上海市世纪大道156号中建大厦15楼 2.北京市东城区朝阳门北大街富华大厦C座

§3 主要财务指标、基金净值表现及利润分配情况

3.1 主要会计数据和财务指标

金额单位:人民币元

3.1.1 期间数据和指标	2014年		2013年		2012年	
	银河银信添利债券A	银河银信添利债券B	银河银信添利债券A	银河银信添利债券B	银河银信添利债券A	银河银信添利债券B
本期已实现收益	-16,448,043.61	306,929.49	49,102,969.93	6,401,868.06	16,163,843.41	6,189,013.30
本期利润	20,973,280.75	11,280,938.45	4,870,118.23	1,732,948.36	21,582,542.64	10,170,039.02
加权平均基金份额本期利润	0.0750	0.1154	0.0052	0.0129	0.0586	0.0669
本期基金份额净值增长率	13.15%	12.67%	1.19%	0.79%	7.29%	6.87%
3.1.2 期末数据和指标	2014年末		2013年末		2012年末	
期末可供分配基金份额利润	0.0496	0.0425	-0.0191	-0.0214	0.0267	0.0235
期末基金资产净值	132,133,905.20	94,052,031.06	784,311,803.66	113,683,317.77	697,157,697.62	141,991,556.70
期末基金份额净值	1.1099	1.1026	0.9809	0.9786	1.0267	1.0235

注:1、本期已实现收益指基金本期利息收入、投资收益、其他收入(不含公允价值变动收益)扣除相关费用后的余额,本期利润为本期已实现收益加上本期公允价值变动收益。

2、所述基金业绩指标不包括持有人认购或交易基金的各项费用,计入费用后实际收益水平要低于所列数字(基金于2008年5月23日进行分拆)。

3、对期末可供分配利润,采用期末资产负债表中未分配利润与未分配利润中已实现部分的孰低数。

3.2 基金净值表现

3.2.1 基金份额净值增长率及其与同期业绩比较基准收益率的比较

银河银信添利债券A

3.1.1 期间数据和指标	份额净值增长率①	份额净值增长率标准差②	业绩比较基准收益率③	业绩比较基准收益率标准差④	①-③	②-④
过去三个月	7.39%	0.40%	2.75%	0.12%	4.64%	0.28%
过去六个月	10.04%	0.29%	4.19%	0.09%	5.85%	0.20%
过去一年	13.15%	0.23%	9.23%	0.08%	3.92%	0.15%
过去三年	22.84%	0.17%	13.11%	0.07%	9.73%	0.10%
过去五年	22.73%	0.20%	20.88%	0.06%	1.85%	0.14%
自基金合同生效起至今	58.32%	0.20%	32.72%	0.06%	25.60%	0.14%

银河银信添利债券B

阶段	份额净值增长率①	份额净值增长率标准差②	业绩比较基准收益率③	业绩比较基准收益率标准差④	①-③	②-④
过去三个月	7.25%	0.40%	2.75%	0.12%	4.50%	0.28%
过去六个月	9.79%	0.29%	4.19%	0.09%	5.60%	0.20%
过去一年	12.67%	0.23%	9.23%	0.08%	3.44%	0.15%
过去三年	21.36%	0.17%	13.11%	0.07%	8.25%	0.10%
过去五年	20.26%	0.20%	20.88%	0.06%	-0.62%	0.14%
自基金合同生效起至今	54.10%	0.20%	32.72%	0.06%	21.38%	0.14%

3.2.2 自基金合同生效以来基金份额累计净值增长率变动及其与同期业绩比较基准收益率变动的比较

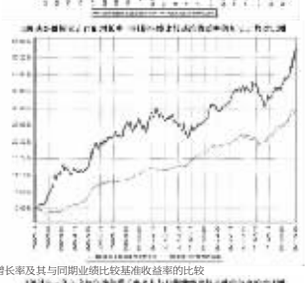

3.2.3 过去五年基金每年净值增长率及其与同期业绩比较基准收益率的比较





3.3 过去三年基金的利润分配情况

单位:人民币元

银河银信添利债券A					
年度	每10份基金份额分红数	现金形式发放总额	再投资形式发放总额	年度利润分配合计	备注
2014	-	-	-	-	
2013	0.5900	1,783,359.05	53,123,428.17	54,906,787.22	
2012	0.2600	2,117,241.41	10,143,843.15	12,261,084.56	
合计	0.8500	3,900,600.46	63,267,271.32	67,167,871.78	
银河银信添利债券B					
年度	每10份基金份额分红数	现金形式发放总额	再投资形式发放总额	年度利润分配合计	备注
2014	-	-	-	-	
2013	0.5400	5,296,339.33	2,113,257.81	7,409,597.14	
2012	0.1900	1,939,475.08	800,643.87	2,740,118.95	
合计	0.7300	7,235,814.41	2,913,901.68	10,149,716.09	

§4 管理人报告

4.1 基金管理人及基金经理情况

4.1.1 基金管理人及其管理基金的经验

银河基金管理有限公司设立于2002年6月14日,公司的股东分别为中国银河证券融控股有限责任公司、中国石油天然气集团公司、首都机场集团公司、上海市城市建设投资开发总公司、湖南电广传媒股份有限公司。

目前,除本基金外,银河基金管理有限公司另管理1只封闭式基金与20只开放式证券投资基金,基本情况如下:

1、银丰证券投资基金
类型:契约型封闭式
成立日:2002年8月15日
投资目标:为平衡型基金,力求有机融合稳健型和进取型两种投资风格,在控制风险的前提下追求基金资产的长期稳定增值。

2、银河银联系列证券投资基金
本系列基金为契约型开放式基金,由两只基金构成,包括银河稳健证券投资基金和银河收益证券投资基金,每只基金彼此独立运作,并通过基金间相互转换构成一个统一的基金体系。
基金合同生效日:2003年8月4日
(1)银河稳健证券投资基金
投资目标:以稳健的投资风格,构造资本增值与收益水平适度匹配的投资组合,在控制风险的前提下,追求基金资产的长期稳定增值。
(2)银河收益证券投资基金
投资目标:以债券投资为主,兼顾股票投资,在充分控制风险和保持较高流动性的前提下,实现基金资产的安全及长期稳定增值。

3、银河银泰理财分红证券投资基金
基金运作方式:契约型开放式
基金合同生效日:2004年3月30日
基金投资目标:追求资产的安全性和流动性,为投资者创造长期稳定的投资回报

4、银河银富货币市场基金
基金运作方式:契约型开放式
基金合同生效日:2004年12月20日
基金投资目标:在确保基金资产安全和高流动性的基础上,追求高于业绩比较基准的回报

5、银河竞争优势成长股票型证券投资基金
基金运作方式:契约型开放式
基金合同生效日:2006年5月26日
基金投资目标:在有效控制风险、保持良好流动性的前提下,通过主动式管理,追求基金中长期资本增值。

6、银河行业优选股票型证券投资基金
基金运作方式:契约型开放式
基金合同生效日:2006年4月24日
基金投资目标:本基金将"自上而下"的资产配置以及动态行业配置策略与"自下而上"的个股优选策略相结合,优选景气行业或预期景气行业中的优势企业进行投资,在有效控制风险、保持良好流动性的前提下,通过主动式管理,追求基金中长期资本增值。

7、银河沪深300价值指数证券投资基金
基金运作方式:契约型开放式
基金合同生效日:2009年12月28日
基金投资目标:通过严格的投资程序约束、数学模型优化和跟踪误差控制模型等数量化风险管理手段,追求指数投资相对于业绩比较基准的跟踪误差的最小化。

8、银河蓝筹精选股票型证券投资基金
基金运作方式:契约型开放式
基金合同生效日:2010年7月16日
基金投资目标:本基金投资于中国经济中具有代表性和竞争力的蓝筹公司,在有效控制风险的前提下,通过积极主动的投资管理,追求基金资产的长期稳定增值,力争使基金份额持有人分享中国经济持续成长的成果。

9、银河创新成长股票型证券投资基金
基金运作方式:契约型开放式
基金合同生效日:2010年12月29日
基金投资目标:本基金投资于具有良好成长性的创新类上市公司,在有效控制风险的前提下,追求基金资产的长期稳定增值。

10、银河强化收益债券型证券投资基金
基金运作方式:契约型开放式
基金合同生效日:2011年5月31日
基金投资目标:本基金应用优化的短定比例投资保险策略,并引入保证人,在保证本金安全的基础上,通过保本资产与风险资产的动态配置和组合管理,谋求基金资产在保本周期内的稳定增值。

11、银河消费驱动股票型证券投资基金
基金运作方式:契约型开放式
基金合同生效日:2011年7月29日
基金投资目标:本基金通过深入研究,重点投资与居民消费密切相关的行业中具有竞争优势的上市公司,分享由于中国巨大的人口基数、收入增长和消费结构变革所带来的投资机会,在严格控制风险的前提下,追求基金资产长期稳定增值。

12、银河通利债券型证券投资基金(LOF)
基金运作方式:契约型
基金合同生效日:2012年4月25日
基金投资目标:在合理控制风险的前提下,力求为基金份额持有人创造高于业绩比较基准的投资收益。

13、银河主题策略股票型证券投资基金
基金运作方式:契约型开放式
基金合同生效日:2012年9月21日
基金投资目标:本基金在严格控制风险的前提下,采用主题投资策略和精选个股策略的方法进行投资,力争实现基金资产的长期稳健增值。

14、银河领先债券型证券投资基金
基金运作方式:契约型开放式
基金合同生效日:2012年11月29日
基金投资目标:在合理控制风险的前提下,力求为基金份额持有人创造高于业绩比较基准的投资收益。

15、银河沪深300成长增强指数分级证券投资基金
基金运作方式:契约型开放式
基金合同生效日:2013年3月29日
投资目标:本基金为增强型股票指数基金,力求对沪深300成长指数进行有效跟踪,在严格控制跟踪偏离度和跟踪误差的前提下进行相对增强的组合管理。力争控制本基金的净值增长率与业绩比较基准之间的日均跟踪偏离度的绝对值不超过0.5%,年跟踪误差不超过7.75%。

16、银河增利债券型发起式证券投资基金
基金运作方式:契约型开放式
基金合同生效日:2013年7月17日
投资目标:本基金主要投资于债券等固定收益类金融工具,辅助投资于精选的具有投资价值的股票,通过灵活的资产配置与严谨的风险管理,力求实现基金资产持续稳定增值。

17、银河岁岁回报定期开放债券型证券投资基金
基金运作方式:契约型开放式(本基金以定期开放的方式运作,运作周期和自由开放期相结合,以1年为一个运作周期,,每个运作周期共包含为4个封闭期和3个受限开放期)
基金合同生效日:2013年8月9日
投资目标:本基金主要投资于债券等固定收益类金融工具,通过严谨的风险管理与主动管理,力求实现基金资产持续稳定增值。

18、银河灵活配置混合型证券投资基金
基金运作方式:契约型开放式
基金合同生效日:2014年2月11日
投资目标:本基金主要投资于股票等权益类资产和债券等固定收益类金融工具,通过灵活的资产配置与严谨的风险管理,在确保超越业绩比较基准、实现基金资产持续稳定增值的前提下,力求获取超额收益。

19、银河定投宝中证腾安价值100指数型发起式证券投资基金
基金运作方式:契约型开放式
基金合同生效日:2014年3月14日
投资目标:本基金为股票型指数基金,力求对中证腾安价值100指数进行有效跟踪,在严格控制跟踪偏离和跟踪误差的前提下追求跟踪误差的最小化。力争控制本基金的净值增长率与业绩比较基准之间的日均跟踪偏离度的绝对值不超过0.35%,年跟踪误差不超过4%。

20、银河美丽优萃股票型证券投资基金
基金运作方式:契约型开放式
基金合同生效日:2014-05-29
投资目标:本基金主要投资于具有竞争优势的本基金定义的美丽主题相关股票,在严格控制风险的前提下,力争实现基金资产的长期稳健增值。

21、银河润利保本混合型证券投资基金
基金运作方式:契约型开放式
基金合同生效日:2014-08-06
投资目标:本基金应用优化的短定比例投资保险策略,并引入保证人,在保证本金安全的基础上,本基金在严格控制风险和追求本金安全的前提下,力争实现基金资产在保本周期内的稳定增值。

4.1.2 基金经理(或基金经理小组)及基金经理助理简介

姓名	职务	任本基金的基金经理(助理)期限		证券从业年限	说明
		任职日期	离任日期		
韩品	银河银信添利债券型证券投资基金的基金经理、银河领先债券型证券投资基金的基金经理、银河收益证券投资基金的基金经理、固定收益部总监助理	2011年8月25日	-	13	中共党员,经济学硕士,曾就职于中国民族证券有限责任公司,期间从事交易清算、产品设计、投资管理等工作,2008年4月加入银河基金管理有限公司,从事固定收益产品研究工作,历任债券经理助理、债券经理等职务,2010年1月至2013年3月担任银河收益证券投资基金的基金经理,2012年11月起担任银河领先债券型证券投资基金的基金经理,2014年7月起担任银河收益证券投资基金的基金经理,2014年11月起担任固定收益部总监助理。

注:1、上表中的任职、离任日期均为我公司做出决定之日。

2、证券从业年限按其从事证券相关行业的从业经历累计年限计算。

4.2 管理人对报告期内本基金运作遵规守信情况的说明

本报告期内,本基金管理人严格遵守《证券法》、《证券投资基金法》及其各项管理办法、《基金合同》和其他有关法律法规的规定,本着"诚实信用、勤奋律己、创新图强"的原则管理和运用基金资产,在合法合规的前提下谋求基金资产的保值和增值,努力实现基金持有人的利益,充分履行基金持有人利益的行为,基金投资范围、投资比例及投资组合符合有关法规及基金合同的规定。

随业务的发展和规模的扩大,本基金管理人将继续秉承"诚信勤奋、勤奋律己、创新图强"的理念,严格遵守《证券法》、《证券投资基金法》等法律法规的规定,进一步加强风险管理和完善内部控制体系,为基金份额持有人谋求长期稳健的风险回报。

4.3 管理人对报告期内公平交易情况的专项说明

4.3.1 公平交易制度和控制方法

本基金管理人通过制定严格的公平交易管理制度、投资管理制度、投资权限管理制度、投资备选库管理制度和集中交易制度等一系列制度,从投权管理、研究分析、投资决策、交易执行、行为监控和分析评估等各个环节予以落实,确保公平对待不同投资组合,切实防范利益输送。

在投资决策环节,公司实行统一研究平台和统一的授权管理,所有投资组合经理在获取研究成果及投资建议等方面享有均等机会。公司分不同投资组合类别分别建立了投资备选库,不同投资组合经理之间的持仓和交易等重大非公开投资信息相互隔离。

在交易执行方面,本基金管理人旗下管理的所有投资组合指令均执行集中交易制度,遵循"时间优先、价格优先"的原则,在满足系统公平交易的条件时自动进入公平交易程序,最大程度上确保公平对待各投资组合。在同日反向交易方面,除法规规定的特殊情况外,公司原则上禁止不同投资组合(完全按照有关指数的构成比例进行投资的组合除外)之间的同日反向交易。

4.3.2 公平交易制度的执行情况

本报告期内,公司旗下管理的所有投资组合严格执行相关法律法规及公司制度,在授权管理、研究分析、投资决策、交易执行、行为监控等方面对公平交易制度予以落实,确保公平对待不同投资组合。同时,公司针对不同投资组合的整体收益率差异以及分投资类别(股票、债券)的收益率差异进行了分析。

针对同向交易部分,本报告期内,公司对旗下管理的所有投资组合(完全复制的指数基金除外),连续四个季度期间内、不同时间窗下(日内、3日内、5日内)公开竞价交易的证券进行了价差分析,并针对溢价金额、占优比情况及显著性检验结果进行了梳理和分析,未发现重大异常情况。

针对反向交易部分,公司对旗下不同投资组合临近日的反向交易(包括股票和债券)的交易时间、交易价格进行了梳理和分析,未发现重大异常情况。本报告期内,不存在所有投资组合参与的交易所公开竞价同日反向交易成交较少的单边成交量超过该证券当日成交量的5%的情况(完全复制的指数基金除外)。

对于以公司名义进行的一级市场申购等交易,由各投资组合经理均严格按照制度规定,事前确定好申购价格和数量,按照价格优先、比例分配的原则对获配额度进行分配。

4.3.3 异常交易行为的专项说明

本报告期内,未发现本基金与其它投资组合之间有可能导致不公平交易和利益输送的异常交易。

4.4 管理人对报告期内基金的投资策略和业绩表现的说明

4.4.1 报告期内基金投资策略和运作分析

银信添利基金管理人认为2014年国内经济处于结构转型的大背景之下,投资持续下滑导致经济增长势头减弱、政策围绕促改革具有鲜明的定位和导向,全面大幅放松的可能性较小、实体经济尤其是面临过剩产能调整的行业及融资链中一直处于困势的民营企业信用风险积聚。相对而言,城投平台连续的风险仍然较小,因为它们大多承担了地方政府基建投资的重任,仍然是稳增长的重要结构。基于以上的认识,基金在热点品种的选择方面重心向城投债倾斜。同时结合本基金中期的预期,在控制整体组合杠杆水平的基础上致力于提高组合的流动性。另外,基金对固定利息制次率若干较高的预期,因此在可转债投资方面主要围绕这一预期配置了相关的品种。

整个报告期,债券市场在经济基本面萎靡、通胀水平较低和货币政策明显转向等等因素的作用之下,出现了大幅度的上涨。但是,银信添利基金年初出现持续跑赢同,基金规模出现大幅缩水。受此冲击影响,基金在市场流动性状况还并未全面好转的情况下被动大量减持中票、公司债、企业债等等品种,导致在基金规模稳定之前基金业绩难以有较好的表现。在规模稳定之后,基金管理人充分把握了城投债、可转债的波段操作机会,在市场受一些事件性冲击之后的,及时介入了高收益城投品种和回补可转债相关配置,基金业绩在下半年表现正常化。

4.4.2 报告期内基金的业绩表现

2014年,银信添利基金A期内净值增长率为13.15%,银信添利基金B期内净值增长率为12.67%,比较基准为9.23%。

4.5 管理人对宏观经济、证券市场及行业走势的简要展望

基金管理人判断今年外部经济形势整体比较乐观。美国经济持续复苏的形势较为明确,加息时点亦或将晚于市场预期,我们判断在明年十月之后,欧央行进一步宽松的货币政策有望稳定欧元区经济表现。大宗商品在美元强势基础上或仍然保持弱势,持续下跌的原油价格将有利于我国经济的复苏。国内通胀亦受制于此或保持在1%左右的低速增长。

国内经济新常态在保持就业稳定的基础上容忍经济增速控制在一定幅度内的下降,明年国内经济出口、消费将大概率保持稳定,在房地产调整周期的当前阶段,投资仍面临较大的压力。因此中央经济工作会议里新把稳增长作为明年经济工作的重点,预计明年经济增速在政府项目保障下仍将达到7%以上的水平。明年中央为货币政策和财政政策定位的基调相较以往都更为积极,在前两年风险处理的基础上或将迎来另一个"宽货币、宽信贷"的政策窗口。在维持相对宽松的货币政策的基础上,提高财政赤字,加大财政投入以解决货币政策所不能完成的调结构的作用。我们预计明年一季度降准、降息都存在较大的可能性,这一政策预期和经济基本面对债券市场构成了较大的支撑作用。同时信贷、国债、地方政府债券、新股发行规模的释放则会对债券市场产生一定的负面影响,我们判断前者的决定因素更大一些。

另外,城投债是否将归类于地方政府债务当中也将随着一季度政府债务梳理工作的完成在市场中逐步形成一个较为清晰的共识。我们判断政府融资平台大致发展方向有三种:剥离属于政府债务的项目资产与负债,完全市场化经营;通过PPP模式引入民营资本成立项目公司;暂时维持属于地方政府债务的在建项目,续建项目的融资功能,逐步注入政府优质资产,向市场化经营主体转变;在此转变过渡期里,原有平台债务尤其是以企业债券形式的债务我们认为几乎不存在违约风险,但这种发债主体新进的转变会不断对市场投资预期产生影响,明年城投债或因此而出现差异化的表现。

鉴于以上的分析,我们认为明年债券市场系统性上涨的机会较小,权益市场相对债券市场则具有更高的相对价值,也更能充分享受到政策宽松和改革红利的益处。我们认为一季度经济基本面和降息、降准预期对债券市场的表现更多会使得利率和高评级的信用债获益,而城投债存在分化的可能性。明年转债品种将仍是较好的配置资产,短期转债市场将面临大盘蓝筹品种陆续强赎退市的窘境,转债市场因稀缺价值将得以提升,我们将积极关注新发转债的配置价值。

4.6 管理人对报告期内基金估值程序等事项的说明

本基金管理人制订了健全、有效的估值政策和程序,基金会计部按照管理层批准后的估值政策进行估值。

对于在交易所上市的证券,采用交易所发布的行情信息来估值。对于固定收益品种,采用证券投资基金估值工作小组负责提供的固定收益品种的估值处理标准。

除了投资总监外,其他基金经理不参与估值政策的决策。但是对于非活跃投资品种,基金经理可以提供估值建议。

上述参与估值流程各方之间无任何重大利益冲突。

4.7 管理人对报告期内基金利润分配情况的说明

根据法律法规以及《基金合同》的约定,本基金在满足法律、法规规定的基金分红条件且每份基金份额可分配收益超过0.001元的前提下,本基金每季度至少分配收益一次,每年最多分配12次,每次基金收益分配比例不低于可分配收益的50%。本基金截至2014年12月31日,A类可分配收益为5,900,010.50元,B类可分配收益为3,621,886.50元,根据公司分红安排,本基金于2015年1月19日进行利润分配,A类每单位分配收益0.026元,B类每单位分配收益0.022元,超过可分配收益的50%。

§5 托管人报告

5.1 报告期内本基金托管人遵规守信情况声明

自2007年03月14日银河银信添利债券型证券投资基金成立以来,作为本基金的托管人,中信银行严格遵守了《证券投资基金法》及其他有关法律法规、基金合同和托管协议的规定,尽职尽责地履行了托管人应尽的义务,不存在任何损害基金份额持有人利益的行为。

5.2 托管人对报告期内本基金投资运作遵规守信、净值计算、利润分配等情况的说明

报告期内,本托管人按照国家有关法律法规、基金合同和托管协议要求,对基金管理人银河基金管理有限公司在本基金投资运作方面进行了监督,对基金资产净值计算、基金份额申购赎回价格的计算、基金费用开支等方面进行了认真的复核,未发现基金管理人有损害基金份额持有人利益的行为。

5.3 托管人对本年度报告中财务信息等内容的真实、准确和完整发表意见

由银河银信添利债券型证券投资基金管理人银河基金管理有限责任公司编制,并经本托管人复核审查的本年度报告中的财务指标、净值表现、收益分配、财务会计报告、投资组合报告等内容真实、准确和完整。

§6 审计报告

本报告期内本基金由安永华明会计师事务所出具无保留意见审计报告,投资者可通过年度报告正文查看审计报告全文。

§7 年度财务报表

7.1资产负债表

会计主体:银河银信添利债券型证券投资基金
报告截止日:2014年12月31日

单位:人民币元

资 产	附注号	本期末 2014年12月31日	上年度末 2013年12月31日
资 产:			
银行存款		10,594,855.45	7,673,417.61
结算备付金		3,333,982.27	24,061,741.63
存出保证金		12,515.37	94,151.40
交易性金融资产		331,776,601.12	1,205,656,853.00
其中:股票投资		–	–
基金投资		–	–
债券投资		331,776,601.12	1,205,656,853.00
资产支持证券投资		–	–
贵金属投资		–	–
衍生金融资产		–	–
买入返售金融资产		–	–
应收证券清算款		–	3,306,306.32
应收利息		6,058,758.82	18,620,290.98
应收股利		–	–
应收申购款		500,088.88	203,068.82
递延所得税资产		–	–
其他资产		–	–
资产总计		352,276,801.91	1,259,615,829.76
负债和所有者权益	附注号	本期末 2014年12月31日	上年度末 2013年12月31日
负 债:			
短期借款		–	–
交易性金融负债		–	–
衍生金融负债		–	–
卖出回购金融资产款		112,000,000.00	355,499,503.60
应付证券清算款		9,055,638.25	–
应付赎回款		137,617.16	648,281.54
应付管理人报酬		126,728.12	510,099.07
应付托管费		38,993.26	156,953.55
应付销售服务费		31,977.55	39,269.55
应付交易费用		7,281.89	5,080.25
应交税费		4,327,212.14	4,327,212.14
应付利息		4,110.27	83,308.63
应付利润		–	–
递延所得税负债		–	–
其他负债		361,307.01	351,000.00
负债合计		126,090,865.65	361,620,708.33
所有者权益:			
实收基金		204,354,450.71	915,784,284.28
未分配利润		21,831,485.55	-17,789,162.85
所有者权益合计		226,185,936.26	897,995,121.43
负债和所有者权益总计		352,276,801.91	1,259,615,829.76

注:报告截止日2014年12月31日,基金份额总额204,354,450.71份,其中银河银信添利债券型A基金份额净值1.1099元,基金份额总额119,055,128.68份;银河银信添利债券型B基金份额净值1.1026元,基金份额总额85,299,322.03份。

7.2 利润表

会计主体:银河银信添利债券型证券投资基金
本报告期:2014年1月1日至2014年12月31日

单位:人民币元

项 目	附注号	本期 2014年1月1日至2014年12月31日	上年度可比期间 2013年1月1日至2013年12月31日
一、收入		40,158,751.30	33,606,611.85
1.利息收入		26,040,895.32	73,065,921.50
其中:存款利息收入		195,184.46	418,373.45
债券利息收入		25,809,809.79	72,638,192.24
资产支持证券利息收入		–	–
买入返售金融资产收入		35,901.07	9,355.81
其他利息收入		–	–
2.投资收益(损失以"-"填列)		-34,401,346.36	9,395,804.77
其中:股票投资收益		-38,829.67	–
基金投资收益		–	–
债券投资收益		-34,362,516.69	9,395,804.77
资产支持证券投资收益		–	–
贵金属投资收益		–	–
衍生工具收益		–	–
股利收益		–	–
3.公允价值变动收益(损失以"-"号填列)		48,395,333.32	-48,901,771.40
4.汇兑收益(损失以"-"号填列)		–	–
5.其他收入(损失以"-"号填列)		123,869.02	46,656.98
减:二、费用		7,904,532.10	27,003,545.26
1.管理人报酬		2,491,794.31	7,121,648.76
2.托管费		766,705.98	2,191,276.67
3.销售服务费		394,910.76	546,851.07
4.交易费用		38,432.59	10,843.12
5.利息支出		3,803,471.68	16,730,842.40
其中:卖出回购金融资产支出		3,803,471.68	16,730,842.40
6.其他费用		409,216.78	402,083.24
三、利润总额(亏损总额以"-"号填列)		32,254,219.20	6,603,066.59
减:所得税费用		–	–
四、净利润(净亏损以"-"号填列)		32,254,219.20	6,603,066.59

7.3 所有者权益(基金净值)变动表

会计主体:银河银信添利债券型证券投资基金
本报告期:2014年1月1日至2014年12月31日

单位:人民币元

项目	本期 2014年1月1日至2014年12月31日		
	实收基金	未分配利润	所有者权益合计
一、期初所有者权益(基金净值)	915,784,284.28	-17,789,162.85	897,995,121.43
二、本期经营活动产生的基金净值变动数(本期净利润)	–	32,254,219.20	32,254,219.20
三、本期基金份额交易产生的基金净值变动数(净值减少以"-"号填列)	-711,429,833.57	7,366,429.20	-704,063,404.37
其中:1.基金申购款	382,683,987.32	6,782,557.92	389,466,545.24
2.基金赎回款	-1,094,113,820.89	583,871.28	-1,093,529,949.61
四、本期向基金份额持有人分配利润产生的基金净值变动(净值减少以"-"号填列)	–	–	–
五、期末所有者权益(基金净值)	204,354,450.71	21,831,485.55	226,185,936.26
项目	上年度可比期间 2013年1月1日至2013年12月31日		
	实收基金	未分配利润	所有者权益合计
一、期初所有者权益(基金净值)	817,759,344.91	21,389,909.41	839,149,254.32
二、本期经营活动产生的基金净值变动数(本期净利润)	–	6,603,066.59	6,603,066.59
三、本期基金份额交易产生的基金净值变动数(净值减少以"-"号填列)	98,024,939.37	16,534,245.51	114,559,184.88
其中:1.基金申购款	701,209,075.49	23,792,323.57	725,001,399.06
2.基金赎回款	-603,184,136.12	-7,258,078.06	-610,442,214.18
四、本期向基金份额持有人分配利润产生的基金净值变动(净值减少以"-"号填列)	–	-62,316,384.36	-62,316,384.36
五、期末所有者权益(基金净值)	915,784,284.28	-17,789,162.85	897,995,121.43

报表附注为财务报表的组成部分。

本报告 7.1 至 7.4 财务报表由下列负责人签署:

尤象都 尤象都 刘晓彬

基金管理人负责人 主管会计工作负责人 会计机构负责人

7.4 报表附注

7.4.1 基金基本情况

银河银信添利债券型证券投资基金(以下简称"本基金"),系经中国证券监督管理委员会(以下简称"中国证监会")证监基金字[2007]14号文《关于同意银河证券投资基金募集的批复》的核准,由银河基金管理有限公司作为管理人向社会公开发行募集,基金合同于2007年3月14日正式生效,首次设立募集规模为2,450,672,675.34份基金份额。本基金为契约型开放式,存续期限不定。本基金的基金管理人为银河基金管理有限公司,注册登记机构为中国证券登记结算有限责任公司,基金托管人为中信银行股份有限公司。

根据《银河基金管理有限公司关于银河银信添利债券型证券投资基金份额分类及费率调整的公告》,本基金于2008年5月23日开始实施分级,分级后本基金设两级基金:A级基金份额和B级基金份额。投资者申购A级基金时收取申购费,投资者申购B级基金时不收取申购费,而从B级基金资产中计提销售服务费。

本基金投资于具有良好流动性的固定收益类品种,包括国债、金融债、次级债、企业债、可转换公司债券、央行票据、短期融资券、资产支持证券、回购和银行定期存单等,以及中国证监会允许基金投资的其他固定收益类金融工具,债券类资产投资不低于基金资产的80%。为提高基金收益水平,本基金可以参与新股申购,但股票等权益类投资比例不超过基金资产的20%。如果法律法规或中国证监会允许基金投资于其它品种,本基金在履行适当的程序后,将其纳入到基金的投资范围。

自2013年1月21日起本基金的业绩比较基准由"新华巴克莱资本中国全债指数涨跌幅×80%+税后一年期定期存款利率×20%"变更为"中证全债指数收益率×80%+税后一年期定期存款利率×20%"。

7.4.2 会计报表的编制基础

本财务报表系按照中国财政部颁布的《企业会计准则—基本准则》以及其后颁布及修订的具体会计准则、应用指南、解释以及其他相关规定(以下合称"企业会计准则")编制,同时,对于在具体会计核算和信息披露方面,也参考了中国证券投资基金业协会修订的《证券投资基金会计核算业务指引》、中国证监会制定的《关于进一步规范证券投资基金估值业