长信可转债债券型证券投资基金

【2014】年度报告摘要

基金管理人:长信基金管理有限责任公司
基金托管人:平安银行股份有限公司
送出日期:2015年3月28日

§1 重要提示及目录

1.1 重要提示

基金管理人的董事会及董事保证本报告所载资料不存在虚假记载、误导性陈述或重大遗漏,并对其内容的真实性、准确性和完整性承担个别及连带的法律责任。本年度报告已经三分之二以上独立董事签字同意,并由董事长签发。

基金托管人平安银行股份有限公司,根据本基金合同规定,于2015年3月25日复核了本报告中的财务指标、净值表现、利润分配情况、财务会计报告、投资组合报告等内容,保证复核内容不存在虚假记载、误导性陈述或者重大遗漏。

基金管理人承诺以诚实信用、勤勉尽责的原则管理和运用基金资产,但不保证基金一定盈利。

基金的过往业绩并不代表其未来表现。投资有风险,投资者在作出投资决策前应仔细阅读本基金的招募说明书及其更新。

本年度报告摘要摘自年度报告正文,投资者欲了解详细内容,应阅读年度报告正文。

本报告期自2014年1月1日起至2014年12月31日止。

§2 基金简介

2.1 基金基本情况

基金简称	长信可转债债券	
场内简称	长信可转债	
基金主代码	519977	
基金运作方式	契约型开放式	
基金合同生效日	2012年3月30日	
基金管理人	长信基金管理有限责任公司	
基金托管人	平安银行股份有限公司	
报告期末基金份额总额	558,575,712.44份	
基金合同存续期	不定期	
下属分级基金的基金简称	长信可转债债券A	长信可转债债券C
下属分级基金的交易代码	519977	519976
报告期末下属分级基金的份额总额	504,128,548.56份	54,447,163.88份

2.2 基金产品说明

投资目标	本基金重点投资于可转换债券(含可分离交易可转债),主要运用可转债品种兼具债券和股票的特性,通过积极主动的可转债投资管理,力争在锁定投资组合下方风险的基础上实现基金资产的长期稳定增值。
投资策略	本基金主要投资于可转债品种,一方面利用可转债的债券特性,强调投资组合的安全性和稳定性,另一方面利用可转债的股票特性,分享股市上涨产生的较高收益。
业绩比较基准	中信标普可转债指数收益率×70%+中信标普全债指数收益率×20%+沪深300指数收益率*10%
风险收益特征	本基金为债券型基金,属于较低风险的证券投资基金品种,其预期收益和预期风险高于货币市场基金,低于混合型基金和股票型基金。本基金主要投资于可转换债券,在债券型基金中属于风险水平相对较高的投资产品。

2.3 基金管理人和基金托管人

项目		基金管理人	基金托管人
名称		长信基金管理有限责任公司	平安银行股份有限公司
信息披露负责人	姓名	周永刚	张波
	联系电话	021-61009969	0755-22168073
	电子邮箱	zhouyg@cxfund.com.cn	Zhangbo743@pingan.com.cn
客户服务电话		4007005566	95511
传真		021-61009800	0755-82080406

2.4 信息披露方式

登载基金年度报告正文的管理人互联网网址	www.cxfund.com.cn
基金年度报告备置地点	上海市浦东新区银城中路68号时代金融中心9楼、广东省深圳市深南东路5047号

§3 主要财务指标、基金净值表现及利润分配情况

3.1 主要会计数据和财务指标

金额单位:人民币元

3.1.1 期间数据和指标	长信可转债债券A		
	2014年	2013年	2012年3月30日(基金合同生效日)-2012年12月31日
本期已实现收益	163,069,253.74	381,495.39	1,550,837.58
本期利润	228,427,480.63	-2,341,525.12	2,513,897.39
加权平均基金份额本期利润	1.3896	-0.0323	0.0462
本期基金份额净值增长率	95.11%	1.56%	5.32%
3.1.2 期末数据和指标	2014年末	2013年末	2012年末
期末可供分配基金份额利润	0.3985	-0.0803	0.0298
期末基金资产净值	904,626,255.32	84,136,938.66	44,856,128.27
期末基金份额净值	1.7944	0.9197	1.0532
3.1.1 期间数据和指标	长信可转债债券C		
	2014年	2013年	2012年3月30日(基金合同生效日)-2012年12月31日
本期已实现收益	36,748,588.81	3,480,664.12	2,420,402.68
本期利润	59,365,744.89	431,475.27	4,172,924.52
加权平均基金份额本期利润	1.4001	0.0099	0.0371
本期基金份额净值增长率	94.13%	-0.07%	4.96%
3.1.2 期末数据和指标	2014年末	2013年末	2012年末
期末可供分配基金份额利润	0.3757	-0.0902	0.0263
期末基金资产净值	96,164,870.17	26,045,615.04	47,123,689.17
期末基金份额净值	1.7662	0.9098	1.0496

注:1.本期已实现收益指基金本期利息收入、投资收益、其他收入(不含公允价值变动收益)扣除相关费用后的余额,本期利润为本期已实现收益加上本期公允价值变动收益。

2.所述基金业绩指标不包括持有人认购或交易基金的各项费用(例如,封闭式基金交易佣金、开放式基金的申购赎回费、红利再投资费、基金转换费等),计入费用后实际收益水平要低于所列数字。

3.2 基金净值表现

3.2.1 基金份额净值增长率及其与同期业绩比较基准收益率的比较

3.2.1.1长信可转债债券A基金份额净值增长率及其与同期业绩比较基准收益率的比较

3.1.1 期间数据和指标	份额净值增长率①	份额净值增长率标准差②	业绩比较基准收益率③	业绩比较基准收益率标准差④	①-③	②-④
过去三个月	64.46%	2.64%	34.10%	1.51%	30.36%	1.13%
过去六个月	82.86%	1.96%	41.33%	1.12%	41.53%	0.84%
过去一年	95.11%	1.53%	45.74%	0.85%	49.37%	0.68%
自基金合同生效日起至今(2012年03月30日-2014年12月31日)	108.69%	1.09%	49.70%	0.64%	58.99%	0.45%

3.2.1.2长信可转债债券C基金份额净值增长率及其与同期业绩比较基准收益率的比较

阶段(长信可转债债券C)	份额净值增长率①	份额净值增长率标准差②	业绩比较基准收益率③	业绩比较基准收益率标准差④	①-③	②-④
过去三个月	64.11%	2.64%	34.10%	1.51%	30.01%	1.13%
过去六个月	82.29%	1.96%	41.33%	1.12%	40.96%	0.84%
过去一年	94.13%	1.53%	45.74%	0.85%	48.39%	0.68%
自基金合同生效日起至今(2012年03月30日-2014年12月31日)	103.63%	1.09%	49.70%	0.64%	53.93%	0.45%

3.2.2 自基金合同生效以来基金份额累计净值增长率变动及其与同期业绩比较基准收益率变动的比较

3.2.2.1长信可转债债券A自基金合同生效以来基金份额累计净值增长率变动及其与同期业绩比较基准收益率变动的比较

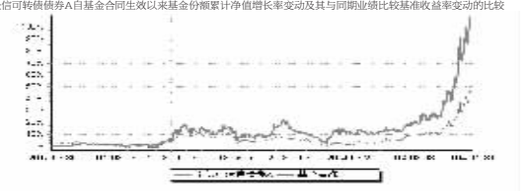

3.2.2.2 长信可转债债券C自基金合同生效以来基金份额累计净值增长率变动及其与同期业绩比较基准收益率变动的比较

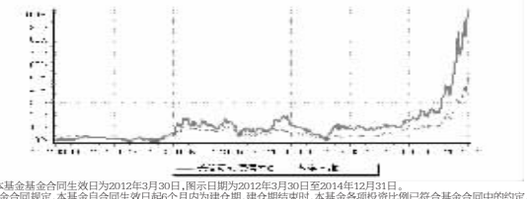

注:1.本基金基金合同生效日为2012年3月30日,图示日期为2012年3月30日至2014年12月31日。

2.按基金合同规定,本基金自合同生效日起6个月内为建仓期,建仓期结束时,本基金各项投资比例已符合基金合同中的约定。

3.2.3 自基金合同生效以来基金每年净值增长率及其与同期业绩比较基准收益率的比较

3.2.3.1 长信可转债债券A自基金合同生效以来基金每年净值增长率及其与同期业绩比较基准收益率的比较



3.2.3.2 长信可转债债券C自基金合同生效以来基金每年净值增长率及其与同期业绩比较基准收益率的比较

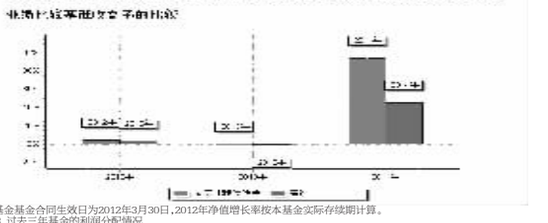

注:本基金基金合同生效日为2012年3月30日,2012年净值增长率按本基金实际存续期计算。

3.3 过去三年基金的利润分配情况

3.3.1 长信可转债债券A过去三年基金的利润分配情况

单位:人民币元

年度	每10份基金份额分红数	现金形式发放总额	再投资形式发放总额	年度利润分配合计	备注
2014年	-	-	-	-	
2013年	1.630	342,054,613.12	323,953.27	342,378,566.39	
2012年	-	-	-	-	
合计	1.630	342,054,613.12	323,953.27	342,378,566.39	

3.3.2 长信可转债债券C过去三年基金的利润分配情况

单位:人民币元

年度	每10份基金份额分红数	现金形式发放总额	再投资形式发放总额	年度利润分配合计	备注
2014年	-	-	-	-	
2013年	1.530	4,544,574.16	849,693.31	5,394,267.47	
2012年	-	-	-	-	
合计	1.530	4,544,574.16	849,693.31	5,394,267.47	

注:本基金基金合同生效日为2012年3月30日。本基金本报告期末进行利润分配。

§4 管理人报告

4.1 基金管理人及基金经理情况

4.1.1 基金管理人及其管理基金的经验

长信基金管理有限责任公司是经中国证监会证监基金字【2003】63号文批准,由长江证券股份有限公司、上海海欣集团股份有限公司、武汉钢铁股份有限公司共同发起设立,注册资本1.5亿元人民币。目前股权结构为:长江证券股份有限公司占49%、上海海欣集团股份有限公司占34.33%、武汉钢铁股份有限公司占16.67%。

截至2014年12月31日,本基金管理人共管理17只开放式基金,图长信利息收益货币、长信银利精选货币、长信金利趋势股票、长信增利动态策略股票、长信双利优选混合、长信利丰债券、长信恒利优势股票、长信中证中央企业100指数(LOF)、长信纯债壹号债券、长信量化先锋股票、长信标普100等权重指数(QDII)、长信利鑫分级债、长信内需成长股票、长信可转债债券、长信利众分级债、长信纯债一年定开债券和长信金石灰石利润债。

4.1.2 基金经理(或基金经理小组)及基金经理助理简介

姓名	职务	任本基金的基金经理期限		证券从业年限	说明
		任职日期	离任日期		
李小羽	本基金、长信利丰债券型证券投资基金和长信纯债一年定期开放债券型证券投资基金的基金经理、公司总经理助理、固定收益部总监	2012年3月30日	—	16年	上海交通大学工学学士,华南理工大学工学硕士,具有基金从业资格,加拿大特许投资经理资格(CIM),曾任职长城证券公司、加拿大Investors Group Financial Services Co.,Ltd.,2002年10月至2004年10月(筹备),先后任基金经理助理、交易管理部总监、长信中短债证券投资基金的基金经理、现任长信基金管理有限责任公司总经理助理、固定收益部总监,本基金、长信利丰债券型证券投资基金和长信纯债一年定期开放债券型证券投资基金的基金经理。
刘波	本基金、长信利息收益开放式证券投资基金和长信利众分级债券型证券投资基金的基金经理	2012年3月30日	—	7年	经济学硕士,上海财经大学经济学研究生毕业,曾任太平养老保险股份有限公司固定收益投资经理,2011年2月加入长信基金管理有限责任公司,担任固定收益基金经理助理,从事投资研究工作,现任本基金、长信利息收益开放式证券投资基金、长信利众分级债券型证券投资基金的基金经理。

注:1.前任基金经理任职日期以本基金成立之日为准;新增或变更以司路新增/变更基金经理的公告披露日为准。

2.本基金基金经理的证券从业年限以基金经理进入证券业务相关机构的工作经历为时间计算标准。

3.刘波先生自2015年2月11日开始担任长信新利灵活配置混合型证券投资基金的基金经理。

4.2 管理人对报告期内本基金运作遵规守信情况的说明

本基金管理人在报告期内,严格遵守《中华人民共和国证券投资基金法》及其他有关法律法规、基金合同的规定,勤勉尽责地为基金份额持有人谋求利益,不存在损害基金份额持有人利益的行为。

本基金将继续以取信于市场、取信于社会投资公众为宗旨,承诺将一如既往地本着诚实信用、勤勉尽责的原则管理和运用基金财产,在规范基金运作和严格控制投资风险的前提下,努力为基金份额持有人谋求最大利益。

4.3 管理人对报告期内公平交易情况的专项说明

4.3.1 公平交易制度和控制方法

1.所有投资对象的投资指令必须经由交易部门总监或其授权人审核分配至交易人员执行。进行投资指令分配的人员必须保证投资指令得到公平对待。

2.公司使用的交易执行软件系统必须具备如下功能:

(1)严格控照时间顺序发送委托指令。

(2)对于多个投资组合在同一时点就同一证券下达的相同方向的投资指令,并且市价在限价范围内的,系统能够将交易员针对该证券下达的每笔委托日志按照指令数量比例分拆为各投资组合的委托指令。

3.交易人员对于接收到的交易指令依照价格优先,时间优先的顺序执行。在执行多个投资组合在同一时点就同一证券下达的相同方向的交易投资指令时,除制度规定的例外指令外,必须开启系统的公平交易开关。

4.对于不同投资组合均进行债券一级市场申购,非公开发行股票申购等非集中竞价交易的投资对象,交易部门必须严格独立接收各投资组合的投资指令,在申购结果产生前,不得以任何形式向任何人泄露各投资指令的内容,包括指令价格及数量等要素。

5.对于各投资组合以独立账户名义进行申购的投资对象,除需经过公平性审核的例外指令外,申购获配的证券数量由投资管理系统接收各类证券登记结算机构发送的数据进行分配。交易部门根据证券发行人在指定公开披露媒体上披露的申购结果对系统内分配数量进行核准,数量不符的,应当第一时间告知各投资管理部门的总监及监察稽核部总监。对于以公司名义进行申购的投资对象,公司在获配额度确定后,严格按照价格优先的原则在各投资组合间进行分配。申购价格相同的投资组合间根据投资指令的数量按比例进行分配。确因特殊原因不能按照上述原则进行分配的,应启动异常交易识别流程,审核通过的,可以进行相应分配。

4.3.2 公平交易制度的执行情况

本报告期内,公司已实行公平交易制度,并建立公平交易制度体系,已建立投资决策体系,加强交易执行环节的内部控制,并通过工作制度、流程和技术手段保证公平交易原则的实现。同时,公司已通过对投资交易行为的监控、分析评估和信息披露来加强对公平交易过程和结果的监督。

4.3.3 异常交易行为的专项说明

本报告期内,除完全按照有关指数的构成比例进行投资的组合外,其余各投资组合均未参与交易所公开竞价同日反向交易,不涉及成交较少的单边交易量超过该证券当日成交量5%的情形,对本年度同向交易价差进行专项分析,未发现异常情况。

4.4 管理人对报告期内基金的投资策略和业绩表现说明

4.4.1 报告期内基金投资策略和运作分析

2014年,美国经济持续向好,失业率趋势性回落,OR退出计划有条不紊的实施,货币政策选择逐渐进入加息议题;欧元区经济企稳复苏,西班牙、意大利等国债收益率逐渐回落到危机前水平,但失业率仍处于高位;日本在安倍刺激计划下经济状况相对稳定,通缩局面有所缓和;新兴经济体经济增速普遍下行,长期同债利率高位震荡,汇率贬值迹象明显,经济情况变得复杂。国内方面,2014年通胀维持低位,经济下行压力加大,政策上通过加大基建投资、放松房地产相关政策、实施中期版"马歇尔计划"等方式来对冲经济下行风险。央行公开市场持续以SLO、SLF、逆回购等操作来营造宽松的货币市场环境,并在年底通过降息引导实体经济资金成本下行,政策维稳意图明显。2014年外汇占款增幅缩窄,热钱呈现流出迹象,人民币汇率区间震荡。市场方面,2014年资金面整体宽松,下半年随着IPO重启资金价格呈现一定波动;债券市场呈现牛市行情,利率债收益率普遍下行,受地方融资平台债务清理及中证登质押新规影响,年底信用债收益率呈现一定波动;2014年国企改革主线贯穿于转债市场全年,随着四季度股市大幅上扬,部分转债陆续触发赎回条款,转债稀缺性明显增强,期间转债资产获得了良好的投资回报。

报告期内,本基金保持了较高的转债杠杆比例,以国企改革为投资主线,集中持有了估值较低的大盘转债以及部分优质的中小盘转债品种,获得了较好的投资收益。

4.4.2 报告期内基金的业绩表现

截至2014年12月31日,长信可转债债券A份额净值为1.7944元,份额累计净值为1.9574元,本报告期内长信可转债债券A净值增长率为95.11%;长信可转债债券C份额净值为1.7662元,份额累计净值为1.9192元,本报告期内长信可转债债券C净值增长率为94.13%。同期业绩比较基准收益率为45.74%。

4.5 管理人对宏观经济、证券市场及行业走势的简要展望

展望未来,发达经济体经济复苏动力处于改,美国在2015年可能加息,国际资本流动可能进一步加大新兴经济体经济及汇率波动风险。国内经济进入改革阵痛期,经济面临下行压力,未来可能继续通过放松性货币政策及财政政策来缓冲经济下行风险,降息、降准均有一定空间,但大水漫灌式全面刺激的可能性较小。随着国际资本流通速度加快,未来外汇占款波动将继续加大,人民币汇率波动幅度会增强。就市场而言,当前下行的经济状况和宽松性货币政策对债市形成一定支撑,未来利率中枢仍有下行空间,投资级信用债及利率债均具有一定吸引力,经济下行期间信用风险需要重点关注;可转债作为普通债券的替代品种,将继续享受权益溢价及稀缺性溢价,存在较好的配置价值,未来国企改革主线仍是转债投资重点,我们将关注其中优质品种。下一阶段我们将继续保持审慎严谨的态度,进一步优化投资组合,争取为投资人提供安全、稳健的投资收益。

4.6 管理人对报告期内基金估值程序等事项的说明

根据中国证券监督管理委员会2008年9月12日发布的【2008】38号文《关于进一步规范证券投资基金估值业务的指导意见》的规定,长信基金管理有限责任公司(以下简称"公司")制订了健全、有效的估值政策和程序,成立了估值工作小组,小组成员由投资管理部总监、固定收益部总监、研究发展部总监、交易管理部总监、金融工程部总监、基金事务部总监以及基金事务部至少一名业务骨干共同组成。相关参与人员都具有丰富的证券行业工作经验,熟悉相关法规和估值方法。基金经理不直接参与估值决策,如果基金经理认为某证券有更好的证券估值方法,可以申请公司估值工作小组对某证券进行专项评估。估值决策由与会估值工作小组成员1/2以上多数票通过。对于估值政策,公司与基金托管人充分沟通,达成一致意见。审计本基金的会计师事务所认可公司基金估值政策和程序的适当性。

参与估值流程各方不存在任何重大利益冲突。报告期内,未签订与估值相关的定价服务。

4.7 管理人对报告期内基金利润分配情况的说明

本基金报告期内未进行利润分配。

4.8 报告期内管理人对本基金持有人数或基金资产净值预警情形的说明

无。

§5 托管人报告

5.1 报告期内本基金托管人遵规守信情况声明

本报告期内,平安银行股份有限公司(以下称"本托管人")在对长信可转债证券投资基金(以下称"本基金")的托管过程中,严格遵守《证券投资基金法》及其他有关法律法规、基金合同和托管协议的有关规定,不存在损害基金份额持有人利益的行为,完全尽职尽责地履行了应尽的义务。

5.2 托管人对报告期内本基金投资运作遵规守信、净值计算、利润分配等情况的说明

本报告期内,本托管人根据《证券投资基金法》及其他有关法律法规、基金合同和托管协议的规定,对本基金的投资运作进行了必要的监督,对基金资产净值的计算、基金分额申购赎回价格的计算、基金费用开支以及利润分配情况等方面进行了认真地复核,未发现本基金管理人存在损害基金份额持有人利益的行为。

5.3 托管人对本年度报告中财务信息等内容的真实、准确和完整发表意见

本报告期内,由长信基金管理有限责任公司编制本托管人复核的本报告中的财务指标、净值表现、财务会计报告(注:财务会计报告中的"金融工具风险及管理"部分未在托管人复核范围内)、投资组合报告等内容真实、准确、完整。

§6 审计报告

本报告期本基金2014年度财务报告经毕马威华振会计师事务所审计,注册会计师出具了无保留意见的审计报告(毕马威华振字第1500289号),投资者可以通过年度报告正文查看审计报告全文。

§7 年度财务报表

7.1 资产负债表

会计主体:长信可转债债券型证券投资基金

报告截止日:2014年12月31日

单位:人民币元

年度	本期末 2014年12月31日	上年度末 2013年12月31日
资 产:		
银行存款	201,692,121.60	4,366,333.28
结算备付金	30,200,535.11	3,268,569.47
存出保证金	920,265.69	405,418.58
交易性金融资产	887,776,618.78	109,377,842.10
其中:股票投资	82,737,778.82	-
基金投资	-	-
债券投资	805,038,839.96	109,377,842.10
资产支持证券投资	-	-
贵金属投资	-	-
衍生金融资产	-	-
买入返售金融资产	139,010,448.52	-
应收证券清算款	-	2,995,951.67
应收利息	2,199,725.30	1,002,938.39
应收股利	-	-
应收申购款	36,762,607.37	4,563.49
递延所得税资产	-	-
其他资产	-	-
资产总计	1,298,562,322.37	121,421,616.98
负债和所有者权益	本期末 2014年12月31日	上年度末 2013年12月31日
负 债:		
短期借款	-	-
交易性金融负债	-	-
衍生金融负债	-	-
卖出回购金融资产款	200,000,000.00	10,000,000.00
应付证券清算款	48,097,543.40	-
应付赎回款	47,707,509.35	493,303.36
应付管理人报酬	438,637.32	67,670.55
应付托管费	125,324.96	19,334.45
应付销售服务费	103,583.17	7,980.14
应付交易费用	585,938.42	202,974.34
应交税费	13,390.14	15,509.07
应付利息	-	-
应付利润	-	-
递延所得税负债	-	-
其他负债	699,270.12	432,291.37
负债合计	297,771,196.88	11,239,063.28
所有者权益:		
实收基金	558,575,712.44	120,108,287.39
未分配利润	442,215,413.05	-9,925,733.69
所有者权益合计	1,000,791,125.49	110,182,553.70
负债和所有者权益总计	1,298,562,322.37	121,421,616.98

注:报告截止日2014年12月31日,基金份额净值1.7917元,基金份额总额558,575,712.44份。其中长信可转债债券A基金份额净值1.7944元,份额总额504,128,548.56份,长信可转债债券C基金份额净值1.7662元,份额总额54,447,163.88份。

7.2 利润表

会计主体:长信可转债债券型证券投资基金

本报告期:2014年1月1日至2014年12月31日

单位:人民币元

年度		
一、收入		
1.利息收入		
其中:存款利息收入		
债券利息收入		
资产支持证券利息收入		
买入返售金融资产收入		
其他利息收入		
2.投资收益(损失以"-"填列)		
其中:股票投资收益		
基金投资收益		
债券投资收益		
资产支持证券投资收益		
贵金属投资收益		
衍生工具收益		
股利收益		
3.公允价值变动收益(损失以"-"号填列)		
4.汇兑收益(损失以"-"号填列)		
5.其他收入(损失以"-"号填列)		
减:二、费用		
1.管理人报酬		
2.托管费		
3.销售服务费		
4.交易费用		
5.利息支出		
其中:卖出回购金融资产支出		
6.其他费用		
三、利润总额(亏损总额以"-"号填列)		
减:所得税费用		
四、净利润(净亏损以"-"号填列)		287,793,225.52

7.3 所有者权益(基金净值)变动表

会计主体:长信可转债债券型证券投资基金

本报告期:2014年1月1日至2014年12月31日

单位:人民币元

项 目	本期 2014年1月1日至2014年12月31日		
	实收基金	未分配利润	所有者权益合计
一、期初所有者权益(基金净值)	120,108,287.39	-9,925,733.69	110,182,553.70
二、本期经营活动产生的基金净值变动数(本期利润)	-	287,793,225.52	287,793,225.52
三、本期基金份额交易产生的基金净值变动数(净值减少以"-"号填列)	438,467,425.05	164,347,921.22	602,815,346.27
其中:1.基金申购款	1,013,400,203.66	387,074,191.57	1,400,474,395.23
2.基金赎回款	-574,932,778.61	-222,726,270.35	-797,659,048.96
四、本期向基金份额持有人分配利润产生的基金净值变动(净值减少以"-"号填列)	-	-	-
五、期末所有者权益(基金净值)	558,575,712.44	442,215,413.05	1,000,791,125.49
项 目	上年度可比期间 2013年1月1日至2013年12月31日		
	实收基金	未分配利润	所有者权益合计
一、期初所有者权益(基金净值)	87,488,144.71	4,491,672.73	91,979,817.44
二、本期经营活动产生的基金净值变动数(本期利润)	-	-1,910,049.85	-1,910,049.85
三、本期基金份额交易产生的基金净值变动数(净值减少以"-"号填列)	32,620,142.68	335,265,477.29	367,885,619.97
其中:1.基金申购款	2,229,603,378.36	357,279,306.86	2,586,882,685.22
2.基金赎回款	-2,196,983,235.68	-22,013,829.57	-2,218,997,065.25
四、本期向基金份额持有人分配利润产生的基金净值变动(净值减少以"-"号填列)	-	-347,772,833.86	-347,772,833.86
五、期末所有者权益(基金净值)	120,108,287.39	-9,925,733.69	110,182,553.70

报表附注为财务报表的组成部分。

本报告7.1至7.4财务报表由下列负责人签署:

项 目	覃波	孙红辉
	主管会计工作负责人	会计机构负责人

7.4 报表附注

7.4.1 基金基本情况

长信可转债债券型证券投资基金(以下简称"本基金")经中国证券监督管理委员会(以下简称"中国证监会")《关于核准长信可转债债券型证券投资基金募集的批复》(证监许可[2012]80号)批准,由长信基金管理有限责任公司依照《中华人民共和国证券投资基金法》及其配套规则和《长信可转债债券型证券投资基金基金合同》发售,基金合同于2012年3月30日生效。本基金为契约型开放式,存续期限不定,首次设立募集规模为373,884,064.36份基金份额。本基金的基金管理人为长信基金管理有限责任公司,基金托管人为中国平安银行股份有限公司(原深圳发展银行股份有限公司)(以下简称"中国平安银行")。

本基金于2012年2月27日至2012年3月27日募集,募集资金总额人民币373,764,793.90元,利息转份额人民币119,270.46元,募集规模为373,884,064.36份。上述募集资金已由上海众华沪银会计师事务所有限公司验证,并出具了沪众会字(2012)第6077号验资报告。

根据《中华人民共和国证券投资基金法》及其配套规则、《长信可转债债券型证券投资基金基金合同》和《长信可转债债券型证券投资基金招募说明书》的有关规定,本基金投资于具有良好流动性的金融工具,包括国内依法发行上市的股票(含中小板、创业板及其他经中国证监会批准上市的股票)、债券、货币市场工具、权证、资产支持证券以及法律、法规或中国证监会允许基金投资的其他金融工具(但须符合中国证监会的相关规定)。本基金主要投资于固定收益类金融工具,包括国内依法发行上市的国债、央行票据、金融债、公司债、企业债、可转换债券(含可分离交易可转债)、债券回购、次级债、短期融资券、资产支持证券、中期票据、银行存款等固定收益类金融工具。本基金可参与一级市场新股申购或增发新股,也可在二级市场上投资股票、权证等权益类证券,并可将有由可转债转股获得的股票、因所持股票派发以及因投资可分离债券而产生的权证。如出现法律法规或监管机构以后允许基金投资的其他品种,基金管理人在履行适当程序后,可以将其纳入投资范围。

本基金的投资组合比例为:投资于固定收益类资产的比例不低于基金资产的80%,其中对可转债(含可分离交易可转债)的投资比例不低于基金固定收益类资产的80%;对权益类资产的投资比例不高于基金资产的20%,现金或者到期日在一年以内的政府债券不低于基金资产净值的5%。如法律法规或中国证监会变更投资品种的投资比例限制,基金管理人在履行适当程序后,可以调整上述投资品种的投资比例。

本基金的业绩比较基准为中信标普可转债指数收益率×70%+中信标普全债指数收益率×20%+沪深300指数收益率*10%。

根据《证券投资基金信息披露管理办法》,本基金定期报告在公开披露的第二个工作日,报中国证监会和基金管理人主要办公场所所在地中国证监会派出机构备案。

7.4.2 会计报表的编制基础

本基金按照中华人民共和国财政部(以下简称"财政部")于2006年2月15日颁布的《企业会计准则-基本准则》和38项具体会计准则、其后颁布的企业会计准则应用指南、企业会计准则解释以及其他相关规定(以下合称"企业会计准则")的要求编制,同时亦按照中国证监会公告[2010]5号《证券投资基金信息披露XBRL模板第3号<年度报告和半年度报告>》以及中国证券业协会于2012年11月16日颁布的《证券投资基金会计核算业务指引》编制。

7.4.3 遵循企业会计准则及其他有关规定的声明

本财务报表符合企业会计准则的要求,真实、完整地反映了本基金2014年12月31日的财务状况,自2014年1月1日至2014年12月31日止期间的经营成果和基金净值变动情况。

7.4.4 本报告期所采用的会计政策、会计估计与最近一期年度报告相一致的说明

本报告期所采用的会计政策发生变更,对本基金本报告期无重大影响,会计估计与上年度会计报表一致。

7.4.5 会计政策和会计估计变更以及差错更正的说明

7.4.5.1 会计政策变更的说明

本基金于2014年7月1日起执行下述财政部新颁布/修订的企业会计准则:

(i)《企业会计准则第2号——长期股权投资》(以下简称"准则2号(2014)");

(ii)《企业会计准则第9号——职工薪酬》(以下简称"准则9号(2014)");

(iii)《企业会计准则第30号——财务报表列报》(以下简称"准则30号(2014)");

(iv)《企业会计准则第33号——合并财务报表》(以下简称"准则33号(2014)");

(v)《企业会计准则第39号——公允价值计量》(以下简称"准则39号");

(vi)《企业会计准则第40号——合营安排》(以下简称"准则40号");

(vii)《企业会计准则第41号——在其他主体中权益的披露》(以下简称"准则41号")。

同时,本基金于2014年3月17日开始执行财政部颁布的《金融负债与权益工具的区分及相关会计处理规定》("财会[2014]13号文")以及在2014年度财务报告中开始执行财政部修订的《企业会计准则第37号——金融工具列报》(以下简称"准则37号(2014)")。

7.4.5.2 会计估计变更的说明

本基金在本年度未发生重大会计估计变更。

7.4.5.3 差错更正的说明

本基金在本年度未发生重大会计差错。

7.4.6 税项

7.4.6.1 主要税项说明

根据财税字[1998]55号文《财政部、国家税务总局关于证券投资基金税收问题的通知》、财税字[2002]128号文《关于开放式证券投资基金有关税收问题的通知》、财税[2004]78号文《关于证券投资基金税收政策的通知》、财税[2012]85号文《财政部、国家税务总局、证监会关于实施上市公司股息红利差别化个人所得税政策有关问题的通知》、财税[2005]102号文《关于股权分置试点改革有关税收政策问题的通知》、上证交字[2008]16号《关于做好调整证券交易印花税税率相关工作的通知》及深圳证券交易所于2008年9月18日发布的《深圳证券交易所关于做好证券交易印花税税收方式调整工作的通知》、财税[2008]1号文《财政部、国家税务总局关于企业所得税若干优惠政策的通知》及其他相关税务法规和实务操作,本基金适用的主要税项列示如下:

(1)以发行基金方式募集资金,不属于营业税征收范围,不征收营业税。

(2)证券投资基金管理人运用基金买入股票、债券的投资收益暂免征收营业税和企业所得税。

(3)基金作为流通股股东在股权分置改革过程中收到由非流通股股东支付的股份、现金对价,暂免征收印花税、企业所得税和个人所得税。

(4)对基金取得的股票的股息、红利收入、债券的利息收入、由上市公司、发行债券的企业在向基金支付上述收入时代扣代缴20%的个人所得税。自2015年1月1日起,对所取得的股息红利收入按照持有期限计算个人所得税:持股期限在1个月以内(含1个月)的,其股息红利所得全额计入应纳税所得额;持股期限在1个月以上至1年(含1年)的,暂减按50%计入应纳税所得额;持股期限超过1年的,暂减按25%计入应纳税所得额,上述所得统一适用20%的税率计征个人所得税。

(5)基金卖出股票按0.1%的税率缴纳股票交易印花税,买入股票不征收股票交易印花税。

(6)对投资者(包括个人和机构投资者)从基金分配中取得的收入,暂不征收个人所得税和企业所得税。

7.4.6.2 应交税费

单位:人民币元

项目	2014年12月31日	2013年12月31日
债券利息收入所得税	13,390.14	15,509.07

注:该项系基金收到的债券发行人在支付债券利息时未代扣代缴的利息税部分。

7.4.7 关联方关系

关联方名称	与本基金的关系
长信基金管理有限责任公司	基金管理人
中国平安银行股份有限公司	基金托管人
长江证券股份有限公司("长江证券")	基金管理人的股东
上海海欣集团股份有限公司	基金管理人的股东
武汉钢铁股份有限公司	基金管理人的股东
上海长江财富资产管理有限公司	基金管理人的子公司

7.4.8 本报告期及上年度可比期间的关联方交易

7.4.8.1 通过关联方交易单元进行的交易

7.4.8.1.1 股票交易

金额单位:人民币元

关联方名称	本期 2014年1月1日至2014年12月31日		上年度可比期间 2013年1月1日至2013年12月31日	
	成交金额	占当期股票成交总额的比例	成交金额	占当期股票成交总额的比例
长江证券	1,189,551,084.11	66.60%	317,470,721.55	43.78%

7.4.8.1.2 权证交易

本基金本报告期及上年度可比期间均没有通过关联方交易单元进行的权证交易。

7.4.8.1.3 债券交易

金额单位:人民币元

关联方名称	本期 2014年1月1日至2014年12月31日		上年度可比期间 2013年1月1日至2013年12月31日	
	成交金额	占当期债券成交总额的比例	成交金额	占当期债券成交总额的比例
长江证券	4,901,096,171.47	96.59%	2,121,446,939.36	96.55%

7.4.8.1.4 债券回购交易

金额单位:人民币元

关联方名称	本期 2014年1月1日至2014年12月31日		上年度可比期间 2013年1月1日至2013年12月31日	
	成交金额	占当期债券回购成交总额的比例	成交金额	占当期债券回购成交总额的比例
长江证券	29,820,500,000.00	99.28%	9,416,200,000.00	99.64%

7.4.8.1.5 应支付关联方的佣金

金额单位:人民币元

| 关联