中欧货币市场基金

【2014】年度报告摘要

基金管理人:中欧基金管理有限公司
基金托管人:中国工商银行股份有限公司
送出日期:2015年3月27日

§1 重要提示

基金管理人的董事会、董事保证本报告所载资料不存在虚假记载、误导性陈述或重大遗漏,并对其内容的真实性、准确性和完整性承担个别及连带的法律责任。本年度报告已经三分之二以上独立董事签字同意,并由董事长签发。

基金托管人中国工商银行股份有限公司根据本基金合同规定,于2015年3月25日复核了本报告中的财务指标、净值表现、利润分配情况、财务会计报告、投资组合报告等内容,保证复核内容不存在虚假记载、误导性陈述或者重大遗漏。

基金管理人承诺以诚实信用、勤勉尽责的原则管理和运用基金资产,但不保证基金一定盈利。

基金的过往业绩并不代表其未来表现。投资有风险,投资者在作出投资决策前应仔细阅读本基金的招募说明书及其更新。

本年度报告摘要摘自年度报告正文,投资者欲了解详细内容,应阅读年度报告正文。

本报告期自2014年1月1日起至12月31日止。

§2 基金简介

2.1 基金基本情况

基金简称	中欧货币	
基金主代码	166014	
基金运作方式	契约型开放式	
基金合同生效日	2012年12月12日	
基金管理人	中欧基金管理有限公司	
基金托管人	中国工商银行股份有限公司	
报告期末基金份额总额	3,650,331,802.61份	
基金合同存续期	不定期	
下属分级基金的基金简称	中欧货币A	中欧货币B
下属分级基金的交易代码	166014	166015
报告期末下属分级基金的份额总额	285,430,391.19份	3,364,901,411.42份

2.2 基金产品说明

投资目标	在力争基金资产安全性和较高流动性的基础上,追求超越业绩比较基准的稳定收益。
投资策略	本基金根据对短期利率变动的预测,采用投资组合平均剩余期限控制下的主动性投资策略,利用证性分析和定量分析方法,通过对短期金融工具的积极投资,在控制风险和保证流动性的基础上,力争获得稳定的当期收益。
业绩比较基准	同期七天通知存款利率(税后)
风险收益特征	本基金为货币市场基金,属于证券投资基金中的低风险品种,其预期收益和风险均低于债券型基金、混合型基金及股票型基金。

2.3 基金管理人和基金托管人

项目		基金管理人	基金托管人
名称		中欧基金管理有限公司	中国工商银行股份有限公司
信息披露负责人	姓名	黎忆海	蒋松云
	联系电话	021-68609600	010-66105799
	电子邮箱	liyihai@lcfunds.com	custody@icbc.com.cn
客户服务电话		021-68609700,400-700-9700	95588
传真		021-33830351	010-66105798

2.4 信息披露方式

登载基金年度报告正文的管理人互联网网址	www.lcfunds.com
基金年度报告备置地点	基金管理人、基金托管人的办公场所

§3 主要财务指标、基金净值表现及利润分配情况

3.1 主要会计数据和财务指标

金额单位:人民币元

3.1.1 期间数据和指标	2014年		2013年		2012年12月12日-2012年12月31日	
	中欧货币A	中欧货币B	中欧货币A	中欧货币B	中欧货币A	中欧货币B
本期已实现收益	26,422,556.05	131,082,235.19	6,168,162.59	15,242,175.51	549,380.32	1,229,759.30
本期利润	26,422,556.05	131,082,235.19	6,168,162.59	15,242,175.51	549,380.32	1,229,759.30
本期净值收益率	4.8145%	5.0664%	4.1875%	4.4382%	0.1258%	0.1389%
3.1.2 期末数据和指标	2014年末		2013年末		2012年末	
期末基金资产净值	285,430,391.19	3,364,901,411.42	250,086,860.34	340,018,884.22	266,673,045.06	1,143,191,253.86
期末基金份额净值	1.0000	1.0000	1.0000	1.0000	1.0000	1.0000

注:1、本期已实现收益指基金本期利息收入、投资收益、其他收入(不含公允价值变动收益)扣除相关费用后的余额,本期利润为本期已实现收益加上本期公允价值变动收益,由于货币市场基金采用摊余成本法核算,因此,公允价值变动收益为零,本期已实现收益和本期利润的金额相等。

2、本基金利润分配按月结转份额。

3、所述基金业绩指标不包括基金份额持有人认购或交易基金的各项费用,计入费用后实际收益水平要低于所列数字。

3.2 基金净值表现

3.2.1 基金份额净值收益率及其与同期业绩比较基准收益率的比较

3.1.1 期间数据和指标	份额净值收益率①	份额净值收益率标准差②	业绩比较基准收益率③	业绩比较基准收益率标准差④	①-③	②-④
过去三个月	0.9727%	0.0019%	0.3408%	0.0000%	0.6319%	0.0019%
过去六个月	2.1468%	0.0046%	0.6829%	0.0000%	1.4639%	0.0046%
过去一年	4.8145%	0.0045%	1.3591%	0.0000%	3.4554%	0.0045%
自基金合同生效日起至今	9.3409%	0.0057%	2.8128%	0.0000%	6.5281%	0.0057%
阶段(中欧货币B)	份额净值收益率①	份额净值收益率标准差②	业绩比较基准收益率③	业绩比较基准收益率标准差④	①-③	②-④
过去三个月	1.0343%	0.0019%	0.3408%	0.0000%	0.6935%	0.0019%
过去六个月	2.2710%	0.0046%	0.6829%	0.0000%	1.5881%	0.0046%
过去一年	5.0664%	0.0045%	1.3591%	0.0000%	3.7073%	0.0045%
自基金合同生效日起至今	9.8818%	0.0057%	2.8128%	0.0000%	7.0690%	0.0057%

注:本基金投资于现金、通知存款、一年以内(含一年)的银行定期存款及大额存单、短期融资券、剩余期限在397天以内(含397天)的债券、剩余期限在397天以内(含397天)的中期票据、期限在一年以内(含一年)的债券回购、期限在一年以内(含一年)的中央银行票据、剩余期限在397天以内(含397天)的资产支持证券以及中国证监会、中国人民银行认可的其他具有良好流动性的货币市场工具。 根据本基金的大类资产投资标的及具体比例范围,我们选择同期七天通知存款利率(税后)作为基金的业绩比较基准。

3.2.2 自基金合同生效以来基金份额累计净值收益率变动及其与同期业绩比较基准收益率变动的比较

中欧货币A
份额累计净值收益率与业绩比较基准收益率历史走势对比图
(2012年12月12日-2014年12月31日)



中欧货币B
份额累计净值收益率与业绩比较基准收益率历史走势对比图
(2012年12月12日-2014年12月31日)

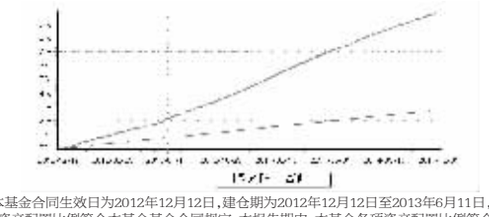

注:本基金合同生效日为2012年12月12日,建仓期为2012年12月12日至2013年6月11日,建仓期结束时各项资产配置比例符合本基金基金合同规定;本报告期内,本基金各项资产配置比例符合本基金基金合同规定。

3.2.3 自基金合同生效以来基金每年净值增长率及其与同期业绩比较基准收益率的比较

中欧货币市场基金
每年基金净值增长率与同期业绩比较基准收益率的对比图

中欧货币A



中欧货币B



注:本基金合同生效日为2012年12月12日,2012年度数据为2012年12月12日至2012年12月31日数据。

3.3 过去三年基金的利润分配情况

单位:人民币元

年度(中欧货币A)	已按再投资形式转实收基金	直接通过应付赎回款转出金额	应付利润本年变动	年度利润分配合计	备注
2014年	26,422,556.05	-	-	26,422,556.05	
2013年	6,168,162.59	-	-	6,168,162.59	
2012年	549,380.32	-	-	549,380.32	
合计	33,140,098.96	-	-	33,140,098.96	

单位:人民币元

年度(中欧货币B)	已按再投资形式转实收基金	直接通过应付赎回款转出金额	应付利润本年变动	年度利润分配合计	备注
2014年	131,082,235.19	-		131,082,235.19	
2013年	15,242,175.51	-		15,242,175.51	
2012年	1,229,759.30	-		1,229,759.30	
合计	147,554,170.00	-	-	147,554,170.00	

§4 管理人报告

4.1 基金管理人及基金经理情况

4.1.1 基金管理人及其管理基金的经验

中欧基金管理有限公司经中国证监会(证监基字[2006]102号文)批准,于2006年7月19日正式成立。股东为意大利意联银行股份合作公司、国都证券有限责任公司、北京百骏投资有限公司、万盛基业投资有限责任公司、窦玉明、刘建平、周蔚文、许欣和陆文俊,注册资本为1.88亿元人民币。截至2014年12月31日,本基金管理人共管理17只开放式基金,即中欧新趋势股票型证券投资基金(LOF)、中欧新蓝筹灵活配置混合型证券投资基金、中欧稳健收益债券型证券投资基金、中欧价值发现股票型证券投资基金、中欧中小盘股票型证券投资基金(LOF)、中欧沪深300指数增强型证券投资基金(LOF)、中欧增强回报债券型证券投资基金(LOF)、中欧新动力股票型证券投资基金(LOF)、中欧鼎利分级债券型证券投资基金、中欧盛世成长分级股票型证券投资基金、中欧信用增利分级债券型证券投资基金、中欧货币市场基金、中欧纯债分级债券型证券投资基金、中欧价值智选回报混合型证券投资基金、中欧成长优选回报灵活配置混合型发起式证券投资基金、中欧纯债添利分级债券型证券投资基金和中欧睿达定期开放混合型发起式证券投资基金。

4.1.2 基金经理(或基金经理小组)及基金经理助理简介

年度(中欧货币B)	职务	任本基金的基金经理(助理)期限		证券从业年限	说明
		任职日期	离任日期		
孙彻	本基金基金经理,中欧睿达定期开放混合型发起式证券投资基金基金经理,中欧稳健收益债券型证券投资基金基金经理,中欧信用增利分级债券型证券投资基金基金经理,中欧纯债添利分级债券型证券投资基金基金经理	2014年11月18日	-	5年	应用经济学专业博士。历任长江养老保险股份有限公司投资助理、上海烟草(年金计划)平衡配置组合投资经理、上海海通证券资产管理有限公司海通季季红、海通海监宝盈、海通海监宝银、海通月月鑫、海通季季鑫、海通半年鑫、海通年年鑫投资经理。2014年8月加入中欧基金管理有限公司,曾任投资经理、现任中欧货币市场基金基金经理、中欧睿达定期开放混合型发起式证券投资基金基金经理、中欧稳健收益债券型证券投资基金基金经理、中欧信用增利分级债券型证券投资基金基金经理、中欧纯债添利分级债券型证券投资基金基金经理。
姚文辉	本基金基金经理	2012年12月12日	2014年11月18日	7年	应用经济学专业硕士。历任金元证券股份有限公司固定收益总部债券投资经理。2011年8月加入中欧基金管理有限公司。

注:1、任职日期和离任日期一般情况下指公司作出决定之日;若该基金经理自基金合同生效日起即任职,则任职日期为基金合同生效日。

2、证券从业的含义遵从行业协会《证券业从业人员资格管理办法》的相关规定。

4.2 管理人对报告期内本基金运作遵规守信情况的说明

本报告期内,本基金管理人严格遵循了《证券投资基金法》及其各项实施细则、《中欧货币市场基金基金合同》和其他相关法律法规的规定,本着诚实信用、勤勉尽责、取信于市场、取信于社会的原则管理和运用基金资产,为基金份额持有人谋求最大利益。本报告期内,基金投资管理符合有关法规和基金合同的规定,无违法违规、未履行基金合同承诺或损害基金份额持有人利益的行为。

4.3 管理人对报告期内公平交易情况的专项说明

4.3.1 公平交易制度和控制方法

根据相关法律法规,公司制订了《公平交易管理办法》以确保公司旗下管理的不同投资组合得到公平对待,保护投资者合法权益。在投资决策方面,基金经理共享研究报告、投研体系职权划分明确且互不干预、各基金持仓及交易信息等均能有效隔离;在交易执行方面,以系统控制和人工审阅相结合的方式,严控反向交易和同向交易;另外,中央交易室在交易执行过程中对公平交易实施一线监控,监察稽核部也会就投资交易行为进行分析和评估,定期进行公平交易的内部审计工作。

4.3.2 公平交易制度的执行情况

报告期内,本基金管理人严格按照《证券投资基金管理公司公平交易制度指导意见》及公司内部相关制度等规定,从研究分析、投资决策、交易执行、事后监控等环节严格把关,通过系统和人工等方式在各个环节严格控制交易公平执行。在公平交易稽核审计过程中,针对投资组合间同向交易价差出现异常的情况,我们分别从交易动机、交易时间间隔、交易时间顺序、指令下达明细等方面进行了进一步深入分析,并与基金经理进行了沟通确认,从最终结果看,造成同向价差的原因主要在于各基金所遇申赎时点不同、股价波动等不可控因素,基金经理已在其可控范围内尽力确保交易公平,未发现不同投资组合之间存在非公平交易的情况。

4.3.3 异常交易行为的专项说明

报告期内,本基金管理人管理的所有投资组合不存在参与的交易所公开竞价同日反向交易成交较少的单边交易量超过该证券当日成交量的5%的情况,且不存在其他可能导致非公平交易和利益输送的异常交易行为。

4.4 管理人对报告期内基金的投资策略和业绩表现说明

4.4.1 报告期内基金投资策略和运作分析

2014年是利率市场化进程较大的一年,货币市场利率在经历13年大幅上升之后随着货币政策的放松,资金面呈现前紧后松的态势。本基金坚持以流动性管理作为第一要务,以1-3个月作为投资周期,通过自上而下对资金面波动时点的判断,在较高的资金价格时点大量存放同业存款和进行债券配置,配合极短期融资债券来调整组合流动性,致力于在不产生较大组合负偏离度和流动性风险的前提下为客户获得稳定收益。

4.4.2 报告期内基金的业绩表现

本报告期内,中欧货币A类份额净值收益率为4.8145%,B类份额净值收益率为5.0664%,同期业绩比较基准收益率为1.3591%,基金投资收益高于同期业绩比较基准。

4.5 管理人对宏观经济、证券市场及行业走势的简要展望

在大的经济去杠杆宏观背景下,2015年流动性可能仍然维持中性的货币政策,各类资产价格有可能因此而出现波段性机会,资产价格重估的过程并未结束,我们依然看好权益市场和固定收益市场。

4.6 管理人对报告期内基金估值程序等事项的说明

报告期内,本基金管理人严格按照本公司制订的《估值委员会议事规则》以及相关法律法规的规定,有效地控制基金估值流程。公司估值委员会主席为公分管运营副总经理,成员包括总经理、督察长、投资总监,基金运营部总监,监察稽核部总监以及基金核算、金融工程、行业研究等方面的骨干。估值委员会负责基金估值相关工作的评估、决策、执行和监督,确保基金估值的公允、合理,防止估值被歪曲进而对基金持有人产生不利影响。基金经理如认为估值有被歪曲或有失公允的情况,可向估值委员会报告并提出相关意见和建议。

本基金管理人按照最新的估值准则、证监会相关规定和基金合同关于估值的约定,对基金投资品种进行估值。具体估值流程为:基金日常估值由基金管理人进行,基金托管人按基金合同规定的估值方法、时间、程序进行复核,基金份额净值由基金管理人完成估值后,将估值结果以XBRL形式报给基金托管人,基金托管人复核无误后签章返回给基金管理人,由基金管理人依据本基金合同和有关法律法规的规定予以公布。报告期内相关基金估值政策的变更由托管银行进行复核确认。

上述参与估值流程人员均具有估值业务所需的专业胜任能力及相关工作经历。上述参与估值流程各方之间不存在重大利益冲突。

4.7 管理人对报告期内基金利润分配情况的说明

根据基金合同的约定,本基金根据每日基金收益情况,以每万份基金已实现收益为基准,为投资者每日计算当日收益并分配,每月集中支付,每月累计收益支付方式采用红利再投资(即红利转基金份额)方式。报告期内本基金向A级份额持有人分配利润26,422,556.05元,向B级份额持有人分配利润131,082,235.19元。

4.8 报告期内管理人对本基金持有人数或基金资产净值预警情形的说明

本报告期内,本基金不存在连续二十个工作日基金份额持有人数量不满二百人或者基金资产净值低于五千万的情形。

§5 托管人报告

5.1 报告期内本基金托管人遵规守信情况声明

本报告期内,本基金托管人在对中欧货币市场基金的托管过程中,严格遵守《证券投资基金法》、《货币市场基金管理暂行规定》、《货币市场基金信息披露特别规定》及其他有关法律法规和基金合同的有关规定,不存在任何损害基金份额持有人利益的行为,完全尽职尽责地履行了基金托管人应尽的义务。

5.2 托管人对报告期内本基金投资运作遵规守信、净值计算、利润分配等情况的说明

本报告期内,中欧货币市场基金的管理人--中欧基金管理有限公司在中欧货币市场基金的投资运作、每万份基金净收益和7日年化收益率、基金利润分配、基金费用开支等问题上,严格遵循《证券投资基金法》、《货币市场基金管理暂行规定》、《货币市场基金信息披露特别规定》等有关法律法规。

5.3 托管人对本年度报告中财务信息等内容的真实、准确和完整发表意见

本托管人依法对中欧基金管理有限公司编制和披露的中欧货币市场基金2014年年度报告中财务指标、利润分配情况、财务会计报告、投资组合报告等内容进行了核查,以上内容真实、准确和完整。

§6 审计报告

本基金2014年年度财务会计报告经普华永道中天会计师事务所(特殊普通合伙)审计,注册会计师签字出具了无保留意见的审计报告。投资者可通过登载于本管理人网站的年度报告正文查看审计报告全文。

§7 年度财务报表

7.1 资产负债表

会计主体:中欧货币市场基金

报告截止日:2014年12月31日

单位:人民币元

资 产	本期末 2014年12月31日	上年度末 2013年12月31日
资 产:		
银行存款	986,409,829.08	273,101,964.18
结算备付金	50,000.00	217,619.05
存出保证金	-	-
交易性金融资产	1,563,894,449.31	129,962,582.76
其中:股票投资	-	-
基金投资	-	-
债券投资	1,563,894,449.31	129,962,582.76
资产支持证券投资	-	-
贵金属投资	-	-
衍生金融资产	-	-
买入返售金融资产	1,061,251,191.39	218,197,149.43
应收证券清算款	-	-
应收利息	41,557,998.70	5,035,436.17
应收股利	-	-
应收申购款	-	14,941,901.43
递延所得税资产	-	-
其他资产	-	-
资产总计	3,653,163,468.48	641,456,653.02
负债和所有者权益	本期末 2014年12月31日	上年度末 2013年12月31日
负 债:		
短期借款	-	-
交易性金融负债	-	-
衍生金融负债	-	-
卖出回购金融资产款	-	34,619,722.77
应付证券清算款	-	-
应付赎回款	720,131.48	16,091,364.64
应付管理人报酬	1,127,203.89	227,035.80
应付托管费	341,576.95	68,798.72
应付销售服务费	96,514.44	68,047.36
应付交易费用	45,634.37	8,717.35
应交税费	220,000.00	-
应付利息	-	6,721.82
应付利润	-	-
递延所得税负债	-	-
其他负债	280,604.74	260,500.00
负债合计	2,831,665.87	51,350,908.46
所有者权益:		
实收基金	3,650,331,802.61	590,105,744.56
未分配利润	-	-
所有者权益合计	3,650,331,802.61	590,105,744.56
负债和所有者权益总计	3,653,163,468.48	641,456,653.02

注:报告截止日2014年12月31日,基金份额净值1.000元,基金份额总额3,650,331,802.61份,其中A类基金份额总额285,430,391.19份,B类基金份额总额3,364,901,411.42份。

7.2 利润表

会计主体:中欧货币市场基金

本报告期:2014年1月1日至2014年12月31日

单位:人民币元

项目	本期 2014年1月1日至2014年12月31日	上年度可比期间2013年01月01日至2013年12月31日
一、收入	181,745,689.47	25,267,588.16
1.利息收入	170,897,903.78	23,444,996.95
其中:存款利息收入	117,118,558.52	13,432,728.49
债券利息收入	42,403,424.49	4,283,143.34
资产支持证券利息收入	-	-
买入返售金融资产收入	11,375,920.77	5,729,125.12
其他利息收入	-	-
2.投资收益(损失以"-"填列)	10,737,785.69	1,762,441.21
其中:股票投资收益	-	-
基金投资收益	-	-
债券投资收益	10,737,785.69	1,762,441.21
资产支持证券投资收益	-	-
贵金属投资收益	-	-
衍生工具收益	-	-
股利收益	-	-
3.公允价值变动收益(损失以"-"号填列)	-	-
4.汇兑收益(损失以"-"号填列)	-	-
5.其他收入(损失以"-"号填列)	110,000.00	60,150.00
减:二、费用	24,240,898.23	3,857,250.06
1.管理人报酬	11,111,278.73	1,652,167.35
2.托管费	3,367,054.18	500,656.73
3.销售服务费	1,732,072.20	388,089.16
4.交易费用	-	-
5.利息支出	7,516,660.17	815,028.44
其中:卖出回购金融资产支出	7,516,660.17	815,028.44
6.其他费用	513,832.95	501,308.38
三、利润总额(亏损总额以"-"号填列)	157,504,791.24	21,410,338.10
减:所得税费用	-	-
四、净利润(净亏损以"-"号填列)	157,504,791.24	21,410,338.10

7.3 所有者权益(基金净值)变动表

会计主体:中欧货币市场基金

本报告期:2014年1月1日至2014年12月31日

单位:人民币元

项 目	本期 2014年1月1日至2014年12月31日		
	实收基金	未分配利润	所有者权益合计
一、期初所有者权益(基金净值)	590,105,744.56	-	590,105,744.56
二、本期经营活动产生的基金净值变动数(本期利润)		157,504,791.24	157,504,791.24
三、本期基金份额交易产生的基金净值变动数(净值减少以"-"号填列)	3,060,226,058.05	-	3,060,226,058.05
其中:1.基金申购款	14,526,162,537.47	-	14,526,162,537.47
2.基金赎回款	-11,465,936,479.42	-	-11,465,936,479.42
四、本期向基金份额持有人分配利润产生的基金净值变动(净值减少以"-"号填列)	-	-157,504,791.24	-157,504,791.24
五、期末所有者权益(基金净值)	3,650,331,802.61	-	3,650,331,802.61
	上年度可比期间2013年01月01日至2013年12月31日		
项 目	实收基金	未分配利润	所有者权益合计
一、期初所有者权益(基金净值)	1,409,864,298.92	-	1,409,864,298.92
二、本期经营活动产生的基金净值变动数(本期利润)	-	21,410,338.10	21,410,338.10
三、本期基金份额交易产生的基金净值变动数(净值减少以"-"号填列)	-819,758,554.36	-	-819,758,554.36
其中:1.基金申购款	3,006,345,252.93	-	3,006,345,252.93
2.基金赎回款	-3,826,103,807.29	-	-3,826,103,807.29
四、本期向基金份额持有人分配利润产生的基金净值变动(净值减少以"-"号填列)	-	-21,410,338.10	-21,410,338.10
五、期末所有者权益(基金净值)	590,105,744.56	-	590,105,744.56

报表附注为财务报表的组成部分。

本报告7.1至7.4财务报表由下列负责人签署:

刘建平	管志斌	郭雅梅
基金管理人负责人	主管会计工作负责人	会计机构负责人

7.4 报表附注

7.4.1 基金基本情况

中欧货币市场基金(以下简称"本基金")经中国证券监督管理委员会(以下简称"中国证监会")证监许可[2012]1345号《关于核准中欧货币市场基金募集的批复》核准,由中欧基金管理有限公司依照《中华人民共和国证券投资基金法》和《中欧货币市场基金基金合同》负责公开募集。本基金为契约型开放式基金,存续期限不定,首次设立募集不包括认购资金利息共募集1,577,108,157.32元,业经普华永道中天会计师事务所有限公司普华永道中天验字(2012)第500号验资报告予以验证。经向中国证监会备案,《中欧货币市场基金基金合同》于2012年12月12日正式生效,基金合同生效日的基金份额总额为1,577,387,226.51份基金份额,包含认购资金利息折合279,069.19份基金份额,其中货币A的基金份额总额为597,867,438.95份,包含认购资金利息折合154,281.63份,货币B的基金份额总额为979,519,787.56份,包含认购资金利息折合124,787.56份。本基金的基金管理人为中欧基金管理有限公司,基金托管人为中国工商银行股份有限公司。

本基金根据投资者持有本基金的份额数量不同,对投资者持有的基金份额按照不同的费率计提销售服务费用,因此形成A类和B类两类基金份额;并根据投资者基金账户所持有份额数量是否不低于500万份进行不同类别基金份额的判断和处理,其中不低于500万份的为B类份额,低于500万份的为A类份额。两类基金份额分别设置基金代码,并单独公布每万份基金净收益和7日年化收益率。

根据《中华人民共和国证券投资基金法》和《中欧货币市场基金基金合同》的有关规定,本基金的投资范围为现金、通知存款、一年以内(含一年)的银行定期存款、大额存单、短期融资券、剩余期限在397天以内(含397天)的债券、剩余期限在397天以内(含397天)的中期票据、期限在一年以内(含一年)的债券回购、期限在一年以内(含一年)的中央银行票据、剩余期限在397天以内(含397天)的资产支持证券以及中国证监会、中国人民银行认可的其他具有良好流动性的货币市场工具。本基金的业绩比较基准为:同期七天通知存款利率(税后)。

本财务报表由本基金的基金管理人中欧基金管理有限公司于2015年3月27日批准报出。

7.4.2 会计报表的编制基础

本基金的财务报表按照财政部于2006年2月15日及以后期间颁布的《企业会计准则-基本准则》、各项具体会计准则及相关规定(以下合称"企业会计准则")、中国证监会颁布的《证券投资基金信息披露XBRL模板第3号<年度报告和半年度报告>》、中国证券投资基金业协会颁布的《证券投资基金会计核算业务指引》、《中欧货币市场基金基金合同》和在财务报表附注7.4.4所列示的中国证监会发布的有关规定及允许的基金行业实务操作的规定编制。

7.4.3 遵循企业会计准则及其他有关规定的声明

本基金2014年度财务报表符合企业会计准则的要求,真实、完整地反映了本基金2014年12月31日的财务状况以及2014年度的经营成果和基金净值变动情况等有关信息。

7.4.4本报告期所采用的会计政策、会计估计与最近一期年度报告相一致的说明

本报告期所采用的会计政策、会计估计与最近一期年度报告一致。

7.4.5 差错更正的说明

本基金在本报告期间无须说明的会计差错更正。

7.4.6 税项

根据财政部、国家税务总局财税[2002]128号《关于开放式证券投资基金有关税收问题的通知》、财税[2008]1号《关于企业所得税若干优惠政策的通知》及其他相关财税法规和实务操作,主要税项列示如下:

(1)以发行基金方式募集资金不属于营业税征收范围,不征收营业税。基金买卖债券的差价收入不予征收营业税。

(2)对基金从证券市场中取得的收入,包括买卖债券的差价收入,债券的利息收入及其他收入,暂不征收企业所得税。

(3)对基金取得的企业债券利息收入,应由发行债券的企业在向基金支付利息时代扣代缴20%的个人所得税。

7.4.7 关联方关系

关联方名称	与本基金的关系
中欧基金管理有限公司	基金管理人、基金销售机构
中国工商银行股份有限公司("中国工商银行")	基金托管人、基金销售机构
国都证券有限责任公司("国都证券")	基金管理人的股东、基金销售机构
万盛基业投资有限责任公司("万盛基业")	基金管理人的股东
北京百骏投资有限公司("北京百骏")	基金管理人的股东
Unione di Banche Italiane S.c.p.a ("意大利意联银行")	基金管理人的股东
窦玉明、刘建平、周蔚文、许欣、陆文俊	基金管理人的股东

注:1. 本报告期内,经中欧基金管理有限公司股东会及第三届董事会2014年第一次定期会议审议通过,由国都证券和北京百骏分别将其持有的各10%的股权转让给股东以外的自然人窦玉明先生、刘建平先生、周蔚文先生、许欣先生和陆文俊先生。股权转让后公司注册资本保持不变,仍为人民币1.88亿元,中欧基金管理有限公司股权结构调整为:意大利意联银行出资人民币65,800,000元,占注册资本的35%;国都证券出资人民币37,600,000元,占注册资本的20%;北京百骏出资人民币37,600,000元,占注册资本的20%;万盛基业出资人民币9,400,000元,占注册资本的5%;窦玉明出资人民币9,212,000元,占注册资本的4.9%;刘建平出资人民币9,212,000元,占注册资本的4.9%;周蔚文出资人民币7,708,000元,占注册资本的4.1%;许欣出资人民币7,708,000元,占注册资本的4.1%;陆文俊出资人民币3,760,000元,占注册资本的2%。上述事项的工商变更登记手续已办理完毕并已报中国证券监督管理委员会备案,并已于2014年4月25日在指定媒介进行了信息披露。

2. 下述关联交易均在正常业务范围内按一般商业条款订立。

7.4.8 本报告期及上年度可比期间的关联方交易

7.4.8.1 通过关联方交易单元进行的交易

7.4.8.1.1 股票交易

无。

7.4.8.1.2 债券交易

无。

7.4.8.1.3 债券回购交易

金额单位:人民币元

关联方名称	本期 2014年1月1日至2014年12月31日		上年度可比期间 2013年01月01日至2013年12月31日	
	成交金额	占当期债券回购成交总额的比例	成交金额	占当期债券回购成交总额的比例
国都证券	1,143,900,000.00	100.00%	3,093,300,000.00	100.00%

7.4.8.1.4 应支付关联方的佣金

无。

7.4.8.2 关联方报酬

7.4.8.2.1 基金管理费

单位:人民币元

项目	本期 2014年1月1日至2014年12月31日	上年度可比期间2013年01月01日至2013年12月31日
当期发生的基金应支付的管理费	11,111,278.73	1,652,167.35
其中:支付销售机构的客户维护费	1,321,454.40	361,893.20

注:支付基金管理人中欧基金管理有限公司的管理人报酬按前一日基金资产净值0.33%的年费率计提,逐日累计至每月月底,按月支付。其计算公式为:

日管理人报酬=前一日基金资产净值 X 0.33% / 当年天数。

7.4.8.2.2 基金托管费

单位:人民币元

项目	本期 2014年1月1日至2014年12月31日	上年度可比期间 2013年01月01日至2013年12月31日
当期发生的基金应支付的托管费	3,367,054.18	500,656.73

注:支付基金托管人中国工商银行的托管费按前一日基金资产净值0.10%的年费率计提,逐日累计至每月月底,按月支付。其计算公式为:

日托管费=前一日基金资产净值 X 0.10% / 当年天数。

7.4.8.2.3 销售服务费

单位:人民币元

获得销售服务费的各关联方名称	本期 2014年1月1日至2014年12月31日		
	当期发生的基金应支付的销售服务费		
	中欧货币A	中欧货币B	合计
中欧基金	60,933.21	254,170.81	315,104.02
中国工商银行	686,283.86	8,185.02	694,468.88
国都证券	1,566.57	1,132.19	2,698.76
合计	748,783.64	263,488.02	1,012,271.66
获得销售服务费的各关联方名称	上年度可比期间 2013年01月01日至2013年12月31日		
	当期发生的基金应支付的销售服务费		
	中欧货币A	中欧货币B	合计
中欧基金	35,830.17	33,193.41	69,023.58
中国工商银行	205,264.63	1,555.34	206,819.97
国都证券	404.95	-	404.95
合计	241,499.75	34,748.75	276,248.50

注:支付基金销售机构的销售服务费按前一日基金资产净值的约定年费率计提,逐日累计至每月月底,按月支付给基金管理人,再由基金管理人计算并支付给各基金销售机构。A类基金份额和B类基金份额约定的销售服务费年费率分别为0.25%和0.01%。销售服务费的计算公式为:

对应级别日销售服务费=前一日对应级别基金资产净值 X约定年费率 / 当年天数。

7.4.8.3 与关联方进行银行间同业市场的债券(含回购)交易

单位:人民币元

银行间市场交易的各关联方名称	本期 2014年1月1日至2014年12月31日					
	债券交易金额		基金逆回购		基金正回购	
	基金买入	基金卖出	交易金额	利息收入	交易金额	利息支出
中国工商银行		-				
上年度可比期间 2013年01月01日至2013年12月31日						
银行间市场交易的各关联方名称	债券交易金额		基金逆回购		基金正回购	
	基金买入	基金卖出	交易金额	利息收入	交易金额	利息支出
中国工商银行	-	10,009,643.29				

7.4.10.4 各关联方投资本基金的情况

7.4.10.4.1 报告期内基金管理人运用固有资金投资本基金的情况

份额单位:份

项目	本期 2014年1月1日至2014年12月31日		上年度可比期间2013年01月01日至2013年12月31日	
	中欧货币A	中欧货币B	中欧货币A	中欧货币B
期初持有的基金份额	-	-	-	-
期间申购/买入总份额	-	20,454,811.39	-	-
期间因拆分变动份额	-	-	-	-
减:期间赎回/卖出总份额	-	-	-	-
期末持有的基金份额	-	20,454,811.39	-	-
期末持有的基金份额占基金总份额比例	-	0.61%	-	-

7.4.8.4.2 报告期末除基金管理人之外的其他关联方投资本基金的情况

份额单位:人民币元

项目		本期末 2014年12月31日		上年度末 2013年12月31日	
		持有的基金份额	持有的基金份额占基金总份额的比例	持有的基金份额	持有的基金份额占基金总份额的比例
中欧货币A	中欧盛世	6,210,095.14	0.17%	-	-
中欧货币A	窦玉明	2,442,425.12	0.07%	-	-

7.4.8.5 由关联方保管的银行存款余额及当期产生的利息收入

单位:人民币元

关联方名称	本期 2014年1月1日至2014年12月31日		上年度可比期间2013年01月01日至2013年12月31日	
	期末余