上投摩根强化回报债券型证券投资基金

2014 年度报告摘要

基金管理人:上投摩根基金管理有限公司
基金托管人:中国建设银行股份有限公司
报告送出日期:二〇一五年三月二十六日

§1 重要提示

1.1 重要提示

基金管理人的董事会、董事保证本报告所载资料不存在虚假记载、误导性陈述或重大遗漏,并对其内容的真实性、准确性和完整性承担个别及连带的法律责任。本年度报告已经三分之二以上独立董事签字同意,并由董事长签发。

基金托管人中国建设银行股份有限公司根据本基金合同规定,于2015年3月25日复核了本报告中的财务指标、净值表现、利润分配情况、财务会计报告、投资组合报告等内容,保证复核内容不存在虚假记载、误导性陈述或者重大遗漏。

基金管理人承诺以诚实信用、勤勉尽责的原则管理和运用基金资产,但不保证基金一定盈利。

基金的过往业绩并不代表其未来表现。投资有风险,投资者在作出投资决策前应仔细阅读本基金的招募说明书及其更新。

本年度报告摘要摘自年度报告正文,投资者欲了解详细内容,应阅读年度报告正文。

本报告期自2014年1月1日起至12月31日止。

§2 基金简介

2.1 基金基本情况

基金简称	上投摩根强化回报债券	
基金主代码	372010	
交易代码	372010	
基金运作方式	契约型开放式	
基金合同生效日	2011年8月10日	
基金管理人	上投摩根基金管理有限公司	
基金托管人	中国建设银行股份有限公司	
报告期末基金份额总额	55,429,780.78份	
基金合同存续期	不定期	
下属分级基金的基金简称	上投摩根强化回报债券A类	上投摩根强化回报债券B类
下属分级基金的交易代码	372010	372110
报告期末下属分级基金的份额总额	45,759,755.34份	9,670,025.44份

2.2 基金产品说明

投资目标	本基金在严格控制风险和维持资产较高流动性的基础上,通过主动管理,力争获得超越业绩比较基准的投资收益率,实现基金资产的长期稳定增值。
投资策略	本基金将通过对固定收益类金融工具的主动管理,力争获取稳定的债券投资收益。此外,本基金将根据对股票市场的趋势研判及新股(增发)申购收益率的预测,适度参与一级市场和二级市场的股票投资,在严格控制风险的前提下,力求提高基金的整体收益率。 本基金将采用积极主动的债券投资策略,以中长期利率分析为核心,结合宏观经济周期、宏观政策方向、收益率曲线形态、债券市场供求关系等分析,实施积极的债券投资组合管理。在严格控制风险的前提下,发掘和利用市场失衡提供的投资机会,实现组合增值。
业绩比较基准	中信标普全债指数
风险收益特征	本基金为债券型基金,属于证券投资基金中的较低风险品种,预期风险和预期收益高于货币市场基金,低于混合型基金和股票型基金。

2.3 基金管理人和基金托管人

项目		基金管理人	基金托管人
名称		上投摩根基金管理有限公司	中国建设银行股份有限公司
信息披露负责人	姓名	胡迪	田青
	联系电话	021-38794888	010-67595096
	电子邮箱	services@cifm.com	tianqing1.zh@ccb.com
客户服务电话		400-889-4888	010-67595096
传真		021-20628400	010-66275853

2.4 信息披露方式

登载基金年度报告正文的管理人互联网网址	http://www.cifm.com
基金年度报告备置地点	基金管理人、基金托管人的办公场所

§3 主要财务指标、基金净值表现及利润分配情况

3.1 主要会计数据和财务指标

单位:人民币元

3.1.1 期间数据和指标	2014年		2013年		2012年	
	上投摩根强化回报债券A类	上投摩根强化回报债券B类	上投摩根强化回报债券A类	上投摩根强化回报债券B类	上投摩根强化回报债券A类	上投摩根强化回报债券B类
本期已实现收益	3,714,038.20	1,034,471.33	-117,856.17	1,286,238.56	6,043,946.64	4,919,991.56
本期利润	8,193,513.82	2,417,961.67	-5,492,949.37	56,601.52	7,533,177.72	6,238,315.77
加权平均基金份额本期利润	0.1173	0.1201	-0.0446	0.0015	0.0689	0.0646
本期基金份额净值增长率	17.28%	16.93%	-1.07%	-1.47%	6.11%	5.62%
3.1.2 期末数据和指标	2014年末		2013年末		2012年末	
	上投摩根强化回报债券A类	上投摩根强化回报债券B类	上投摩根强化回报债券A类	上投摩根强化回报债券B类	上投摩根强化回报债券A类	上投摩根强化回报债券B类
期末可供分配基金份额利润	0.1422	0.1293	0.0157	0.0053	0.0293	0.0197
期末基金资产净值	53,995,685.42	11,282,367.97	126,153,596.24	26,693,447.03	72,193,737.32	51,391,200.33
期末基金份额净值	1.180	1.167	1.016	1.005	1.027	1.020

注:1.本期已实现收益指基金本期利息收入、投资收益、其他收入(不含公允价值变动收益)扣除相关费用后的余额,本期利润为本期已实现收益加上本期公允价值变动收益。对期末可供分配利润,采用期末资产负债表中未分配利润与未分配利润中已实现部分的孰低数。

2.上述基金业绩指标不包括持有人认购或交易基金的各项费用(例如,开放式基金的申购赎回费、红利再投资费、基金转换费等),计入费用后实际收益水平要低于所列数字。

3.2 基金净值表现

3.2.1基金份额净值增长率及其与同期业绩比较基准收益率的比较

上投摩根强化回报债券A类:

阶段	份额净值增长率①	份额净值增长率标准差②	业绩比较基准收益率③	业绩比较基准收益率标准差④	①-③	②-④
过去三个月	10.18%	0.55%	3.62%	0.17%	6.56%	0.38%
过去六个月	15.13%	0.43%	5.33%	0.21%	9.80%	0.22%
过去一年	17.28%	0.35%	9.41%	0.16%	7.87%	0.19%
过去三年	23.11%	0.31%	15.84%	0.10%	7.27%	0.21%
过去五年	-	-	-	-	-	-
自基金合同生效起至今	23.85%	0.29%	18.91%	0.10%	4.94%	0.19%

上投摩根强化回报债券B类:

阶段	份额净值增长率①	份额净值增长率标准差②	业绩比较基准收益率③	业绩比较基准收益率标准差④	①-③	②-④
过去三个月	10.09%	0.56%	3.62%	0.17%	6.47%	0.39%
过去六个月	14.87%	0.44%	5.33%	0.21%	9.54%	0.23%
过去一年	16.93%	0.36%	9.41%	0.16%	7.52%	0.20%
过去三年	21.68%	0.31%	15.84%	0.10%	5.84%	0.21%
过去五年	-	-	-	-	-	-
自基金合同生效起至今	22.16%	0.30%	18.91%	0.10%	3.25%	0.20%

注:本基金的业绩比较基准为:中信标普全债指数。

3.2.2 自基金合同生效以来基金份额累计净值增长率变动及其与同期业绩比较基准收益率变动的比较

上投摩根强化回报债券型证券投资基金

份额累计净值增长率与业绩比较基准收益率历史走势对比图

(2011年8月10日至2014年12月31日)

上投摩根强化回报债券A类

(2011年8月10日至2014年12月31日)

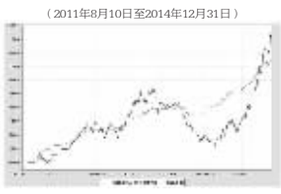

上投摩根强化回报债券B类

(2011年8月10日至2014年12月31日)

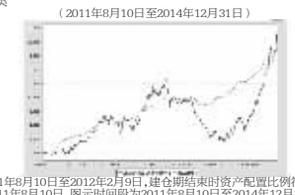

注:1.本基金建仓期自2011年8月10日至2012年2月9日,建仓期结束时资产配置比例符合本基金基金合同规定。

2.本基金合同生效日为2011年8月10日,图示时间段为2011年8月10日至2014年12月31日。

3.2.3 自基金合同生效以来基金每年净值增长率及其与同期业绩比较基准收益率的比较

上投摩根强化回报债券型证券投资基金

合同生效日以来净值增长率与业绩比较基准收益率的柱形对比图

上投摩根强化回报债券A类





注:1.本基金于2011年8月10日正式成立,图示的时间段为2011年8月10日至2014年12月31日。

2.合同生效当年按实际存续期计算,不按整个自然年度进行折算。

3.3 过去三年基金的利润分配情况

1、上投摩根强化回报债券A类

单位:人民币元

年度	每10份基金份额分红数	现金形式发放总额	再投资形式发放总额	年度利润分配合计	备注
2014年	0.100	648,115.54	94,735.64	742,851.18	-
2013年	-	-	-	-	-
2012年	0.400	2,475,278.74	404,980.72	2,880,259.46	-
合计	0.500	3,123,394.28	499,716.36	3,623,110.64	-

2、上投摩根强化回报债券B类

单位:人民币元

年度	每10份基金份额分红数	现金形式发放总额	再投资形式发放总额	年度利润分配合计	备注
2014年	0.070	100,575.96	49,951.64	150,527.60	-
2013年	-	-	-	-	-
2012年	0.400	1,915,999.81	227,399.42	2,143,399.23	-
合计	0.470	2,016,575.77	277,351.06	2,293,926.83	-

§4 管理人报告

4.1 基金管理人及基金经理情况

4.1.1基金管理人及其管理基金的经验

上投摩根基金管理有限公司经中国证券监督管理委员会批准,于2004年5月12日正式成立。公司由上海国际信托投资有限公司(2007年10月8日更名为"上海国际信托有限公司")与摩根资产管理(英国)有限公司合资设立,注册资本为25亿元人民币,注册地上海。截至2014年12月底,公司管理的基金共有三十七只,均为开放式基金,分别是:上投摩根中国优势证券投资基金、上投摩根货币市场基金、上投摩根阿尔法股票型证券投资基金、上投摩根双息平衡混合型证券投资基金、上投摩根成长先锋股票型证券投资基金、上投摩根内需动力股票型证券投资基金、上投摩根亚太优势股票型证券投资基金、上投摩根双核平衡混合型证券投资基金、上投摩根中小盘股票型证券投资基金、上投摩根纯债债券型证券投资基金、上投摩根行业轮动股票型证券投资基金、上投摩根大盘蓝筹股票型证券投资基金、上投摩根全球新兴市场股票型证券投资基金、上投摩根新兴动力股票型证券投资基金、上投摩根强化回报债券型证券投资基金、上投摩根健康品质股票型证券投资基金、上投摩根全球天然资源股票型证券投资基金、上投摩根分红添利债券型证券投资基金、上投摩根中证消费服务领先指数证券投资基金、上投摩根核心优选股票型证券投资基金、上投摩根轮动添利债券型证券投资基金、上投摩根智选30股票型证券投资基金、上投摩根成长动力混合型证券投资基金、上证180高贝塔交易型开放式指数证券投资基金、上投摩根天颐年丰混合型证券投资基金、上投摩根岁岁盈定期开放债券型证券投资基金、上投摩根红利回报混合型证券投资基金、上投摩根转型动力灵活配置混合型证券投资基金、上投摩根双债增利债券型证券投资基金、上投摩根核心成长股票型证券投资基金、上投摩根民生需求股票型证券投资基金、上投摩根优信增利债券型证券投资基金、上投摩根现金管理货币市场基金、上投摩根纯债丰利债券型证券投资基金、上投摩根天添盈货币市场基金、上投摩根天添宝货币市场基金和上投摩根纯债添利债券型证券投资基金。

4.1.2基金经理(或基金经理小组)及基金经理助理的简介

姓名	职务	任本基金的基金经理期限		证券从业年限	说明
		任职日期	离任日期		
杨成	本基金基金经理	2011-08-10	-	8年	上海财经大学管理学硕士研究生。2007年至2010年期间任信诚基金管理有限公司固定收益分析师。2010年2月起加入上投摩根基金管理有限公司,任基金经理助理,主要负责固定收益方面投资研究的相关工作。2011年8月起任上投摩根强化回报债券型证券投资基金基金经理,2013年2月至2014年3月担任上投摩根轮动添利债券型证券投资基金基金经理,2013年7月起任上投摩根天颐年丰混合型证券投资基金基金经理,2013年12月起同时担任上投摩根双债增利债券型证券投资基金基金经理。
赵峰	本基金基金经理、债券投资部总监	2011-09-08	2014-12-1	12年	上海财经大学金融学硕士。2003年4月至2006年5月在申银万国证券研究所担任研究员负责债券研究方面的工作;2006年6月至2011年3月在富国基金管理有限公司担任投资经理负责债券投资方面的工作;2011年4月加入上投摩根基金管理有限公司,2011年9月至2014年12月担任上投摩根强化回报债券型证券投资基金基金经理,2012年6月起任上投摩根分红添利债券型证券投资基金基金经理,2013年7月至2014年12月担任上投摩根天颐年丰混合型证券投资基金基金经理,2013年8月起担任上投摩根岁岁盈定期开放债券型证券投资基金基金经理。自2014年6月起任上投摩根优信增利债券型证券投资基金基金经理,自2014年12月起同时担任上投摩根纯债添利债券型证券投资基金基金经理。

注:1.任职日期和离任日期均指根据公司决定确定的聘任日期和解聘日期。

2.杨成先生为本基金首任基金经理,其任职日期指本基金基金合同生效之日。

3.证券从业的含义遵从行业协会《证券业从业人员资格管理办法》的相关规定。

4.2 管理人对报告期内本基金运作遵规守信情况的说明

在本报告期内,基金管理人不存在损害基金份额持有人利益的行为,勤勉尽责地为基金份额持有人谋求利益。本基金管理人遵守了《证券投资基金法》及其他有关法律法规、《上投摩根强化回报债券型证券投资基金基金合同》和《上投摩根强化回报债券型证券投资基金招募说明书》的有关规定,本基金根据费用收取方式的不同,将基金份额分为不同的类别。在投资者申购时收取申购费用的,称为A类;从本类别基金资产中计提销售服务费的基金类别,称为B类。本基金A类、B类两种收费模式并存,各类基金份额分别计算基金份额净值。投资人可自由选择申购某一类别的基金份额,但各类别基金份额之间不能相互转换。

根据《中华人民共和国证券投资基金法》和《上投摩根强化回报债券型证券投资基金基金合同》的有关规定,本基金的投资范围为股票(包含中小板、创业板及其他经中国证监会核准上市的股票)、债券、货币市场工具、权证以及法律法规或中国证监会允许基金投资的其他金融工具。本基金投资于债券等固定收益类资产的投资比例不低于基金资产的80%,股票、权证等权益类品种投资比例不超过基金资产的20%,持有的全部权证市值不超过基金资产净值的3%,并保持不低于基金资产净值的5%的现金或到期日不超过一年的政府债券。本基金的业绩比较基准为中信标普全债指数。

本财务报表由本基金的基金管理人上投摩根基金管理有限公司于2015年03月26日批准报出。

7.4.2会计报表的编制基础

本基金的财务报表按照财政部于2006年2月15日及以后期间颁布的《企业会计准则-基本准则》、各项具体会计准则及相关规定(以下合称"企业会计准则")、中国证监会颁布的《证券投资基金信息披露XBRL模板第3号<年度报告和半年度报告>》、中国证券投资基金业协会颁布的《证券投资基金会计核算业务指引》、《上投摩根强化回报型证券投资基金基金合同》和在财务报表附注7.4.4所列示的中国证监会发布的有关规定及允许的基金行业实务操作编制。

7.4.3遵循企业会计准则及其他有关规定的声明

本基金2014年度财务报表符合企业会计准则的要求,真实、完整地反映了本基金2014年12月31日的财务状况以及2014年度的经营成果和基金净值变动情况等有关信息。

7.4.4本报告期所采用的会计政策、会计估计与最近一期年度报告相一致的说明

7.4.4.1 本报告期所采用的会计政策与最近一期年度报告相一致的说明

本报告期内,财政部颁布了《企业会计准则第39号——公允价值计量》、《企业会计准则第40号——合营安排》、《企业会计准则第41号——在其他主体中权益的披露》和修订后的《企业会计准则第2号——长期股权投资》、《企业会计准则第9号——职工薪酬》、《企业会计准则第30号——财务报表列报》、《企业会计准则第33号——合并财务报表》以及《企业会计准则第37号——金融工具列报》等准则,并要求除《企业会计准则第37号——金融工具列报》自2014年度财务报表起施行外,其他准则自2014年7月1日起施行。本基金根据要求执行上述企业会计准则,执行上述准则对基金财务报表无影响。

7.4.4.2 本报告期所采用的会计估计与最近一期年度报告相一致的说明

本基金本报告期所采用的会计估计与最近一期年度报告相一致。

7.4.5会计政策和会计估计变更以及差错更正的说明

7.4.5.1会计政策变更的说明

财政部于2014年颁布《企业会计准则第39号——公允价值计量》、《企业会计准则第40号——合营安排》、《企业会计准则第41号——在其他主体中权益的披露》和修订后的《企业会计准则第2号——长期股权投资》、《企业会计准则第9号——职工薪酬》、《企业会计准则第30号——财务报表列报》、《企业会计准则第33号——合并财务报表》以及《企业会计准则第37号——金融工具列报》,要求除《企业会计准则第37号——金融工具列报》自2014年度财务报表起施行外,其他准则自2014年7月1日起施行。上述准则对本基金本报告期无重大影响。

7.4.5.2会计估计变更的说明

本基金本报告期未发生会计估计变更。

7.4.5.3差错更正的说明

本基金在本报告期间无须说明的会计差错更正。

7.4.6税项

根据财政部、国家税务总局财税[2002]128号《关于开放式证券投资基金有关税收问题的通知》、财税[2008]1号《关于企业所得税若干优惠政策的通知》、财税[2012]85号《关于实施上市公司股息红利差别化个人所得税政策有关问题的通知》及其他相关财税法规和实务操作,主要税项列示如下:

(1) 以发行基金方式募集资金不属于营业税征收范围,不征收营业税。基金买卖股票、债券的差价收入不予征收营业税。

(2) 对基金从证券市场中取得的收入,包括买卖股票、债券的差价收入,股权的股息、红利收入,债券的利息收入及其他收入,暂不征收企业所得税。

(3) 对基金取得的企业债券利息收入,应由发行债券的企业在向基金支付利息时代扣代缴20%的个人所得税。自2013年1月1日起,对基金从上市公司取得的股息红利所得,持股期限在1个月以内(含1个月)的,其股息红利所得全额计入应纳税所得额;持股期限在1个月以上至1年(含1年)的,暂减按50%计入应纳税所得额;持股期限超过1年的,暂减按25%计入应纳税所得额。对基金持有的上市公司限售股,解禁后取得的股息、红利收入,按照上述规定计算纳税,持股时间自解禁日起计算;解禁前取得的股息、红利收入继续暂减按50%计入应纳税所得额。上述所得统一适用20%的税率计征个人所得税。

(4) 基金卖出股票按0.1%的税率缴纳股票交易印花税,买入股票不征收股票交易印花税。

7.4.7 关联方关系

关联方名称	与本基金的关系
上投摩根基金管理有限公司	基金管理人、注册登记机构、基金销售机构
中国建设银行股份有限公司("中国建设银行")	基金托管人、基金代销机构
上海国际信托有限公司("上海信托")	基金管理人的股东
摩根资产管理(英国)有限公司	基金管理人的股东
上信资产管理有限公司	基金管理人的股东上海国际信托有限公司控制的公司
上海国利货币经纪有限公司	基金管理人的股东上海国际信托有限公司控制的公司
J.P. Morgan Investment Management Limited	基金管理人的股东摩根资产管理(英国)有限公司控制的公司
J.P. Morgan 8CS Investments (GP)Limited	基金管理人的股东摩根资产管理(英国)有限公司控制的公司

注:下述关联交易均在正常业务范围内按一般商业条款订立。

7.4.8 本报告期及上年度可比期间的关联方交易

7.4.8.1 通过关联方交易单元进行的交易

无。

7.4.8.2关联方报酬

7.4.8.2.1 基金管理费

单位:人民币元

项目	本期 2014年1月1日至2014年12月31日	上年度可比期间 2013年1月1日至2013年12月31日
当期发生的基金应支付的管理费	650,309.98	1,185,031.47
其中:支付销售机构的客户维护费	92,736.03	194,990.17

注:支付基金管理人上投摩根基金管理有限公司的管理人报酬按前一日基金资产净值0.7%的年费率计提,逐日累计至每月月底,按月支付。其计算公式为:

日管理人报酬=前一日基金资产净值 X 0.7%/ 当年天数。

7.4.8.2.2基金托管费

单位:人民币元

项目	本期 2014年1月1日至2014年12月31日	上年度可比期间 2013年1月1日至2013年12月31日
当期发生的基金应支付的托管费	185,802.87	338,580.45

注:支付基金托管人中国建设银行的托管费按前一日基金资产净值0.2%的年费率计提,逐日累计至每月月底,按月支付。其计算公式为:

日托管费=前一日基金资产净值X0.2%/当年天数。

7.4.8.2.3销售服务费

获得销售服务费的各关联方名称	本期 2014年1月1日至2014年12月31日 当期发生的基金应支付的销售服务费		
	A类	B类	合计
上投摩根基金管理有限公司	-	7,962.11	7,962.11
中国建设银行	-	66,447.56	66,447.56
合计	-	74,409.67	74,409.67
获得销售服务费的各关联方名称	上年度可比期间 2013年1月1日至2013年12月31日 当期发生的基金应支付的销售服务费		
	A类	B类	合计
上投摩根基金管理有限公司	-	16,816.59	16,816.59
中国建设银行	-	128,610.76	128,610.76
合计	-	145,427.35	145,427.35

注:

1.基金销售服务费仅对B类基金份额收取。

2.支付基金销售机构的销售服务费按前一日B类基金份额资产净值0.4%的年费率计提,逐日累计至每月月底,按月支付给上投摩根基金管理有限公司,再由上投摩根基金管理有限公司计算并支付给各基金销售机构。其计算公式为:

日销售服务费=前一日B类基金份额资产净值 X 0.4%/ 当年天数。

7.4.8.3与关联方进行银行间同业市场的债券(含回购)交易

无。

7.4.8.4各关联方投资本基金的情况

无。

7.4.8.5由关联方保管的银行存款余额及当期产生的利息收入

单位:人民币元

关联方名称	本期 2014年1月1日至2014年12月31日		上年度可比期间 2013年1月1日至2013年12月31日	
	期末余额	当期利息收入	期末余额	当期利息收入
中国建设银行	8,189,366.67	36,379.83	265,933.46	58,267.97

注:本基金的银行存款由基金托管人中国建设银行保管,按银行同业利率计息。

7.4.8.6本基金在承销期内参与关联方承销证券的情况

无。

7.4.8.7其他关联交易事项的说明

无。

7.4.9期末(2014年12月31日)本基金持有的流通受限证券

7.4.9.1因认购新发/增发证券而于期末持有的流通受限证券

金额单位:人民币元

7.4.12.1.1 受限证券类别:债券										
证券代码	证券名称	成功认购日	可流通日	流通受限类型	认购价格	期末估值单价	数量(单位:张)	期末成本总额	期末估值总额	
110030	格力转债	14/12/30	15/01/13	新债未上市	100.00	100.00	1,050	105,000.00	105,000.00	

7.4.9.2期末持有的暂时停牌等流通受限股票

金额单位:人民币元

股票代码	股票名称	停牌日期	停牌原因	期末估值单价	复牌日期	复牌开盘单价	数量(股)	期末成本总额	期末估值总额	备注
600061	中纺投资	14/12/30	重大资产重组	23.04	15/01/07	25.34	6,600	178,200.00	152,064.00	
000925	众合机电	14/12/31	重大事项	21.40	15/01/12	21.65	7,900	192,839.00	169,060.00	
002184	海得控制	14/11/27	重大事项	21.82	15/01/26	20.00	10,000	214,125.00	218,200.00	
300063	天龙集团	14/12/01	重大资产重组	17.75	未复牌	未复牌	24,400	343,795.03	433,100.00	

7.4.9.3期末债券正回购交易中作为抵押的债券

7.4.9.3.1银行间市场债券正回购

无。

7.4.9.3.2交易所市场债券正回购

截至本报告期末2014年12月31日止,本基金从事证券交易所债券正回购交易形成的卖出回购证券款余额9,000,000.00元,于2015年1月5日到期。该类交易要求本基金转入质押库的债券,按证券交易所规定的比例折算为标准券后,不低于债券回购交易的余额。

7.4.10有助于理解和分析会计报表需要说明的其他事项

(1) 公允价值

(a) 金融工具公允价值计量的方法

公允价值计量结果所属的层次,由对公允价值计量整体而言具有重要意义的输入值所属的最低层次决定:

第一层次:相同资产或负债在活跃市场上未经调整的报价。

第二层次:除第一层次输入值外相关资产或负债直接或间接可观察的输入值。

第三层次:相关资产或负债的不可观察输入值。

(b) 持续的以公允价值计量的金融工具

(i) 各层次金融工具公允价值

于2014年12月31日,本基金持有的以公允价值计量且其变动计入当期损益的金融资产中属于第一层次的余额为62,901,868.60元,属于第二层次的余额为972,424.00元,无属于第三层次的余额(2013年12月31日:第一层次93,775,477.76元,第二层次41,972,000.00元,无第三层次)。

(ii) 公允价值所属层次间的重大变动

对于证券交易所上市的股票和债券,若出现重大事项停牌、交易不活跃(包括涨跌停时的交易不活跃)、或属于非公开发行等情况,本基金不会于停牌日至交易恢复活跃日期间、交易不活跃期间及限售期间将相关股票和债券的公允价值列入第一层次;并根据估值调整中采用的不可观察输入值对于公允价值的影响程度,确定相关股票和债券公允价值应属第二层次还是第三层次。

(iii)第三层次公允价值余额和本期变动金额

无。

(c) 非持续的以公允价值计量的金融工具

于2014年12月31日,本基金未持有非持续的以公允价值计量的金融资产(2013年12月31日:同)。

(d) 不以公允价值计量的金融工具

不以公允价值计量的金融资产和负债主要包括应收款项和其他金融负债,其账面价值与公允价值相差很小。

(2) 除公允价值外,截至资产负债表日本基金无需要说明的其他重要事项。

§8 投资组合报告

8.1 期末基金资产组合情况

金额单位:人民币元

序号	项目	金额	占基金总资产的比例(%)
1	权益投资	6,933,014.00	8.43
	其中:股票	6,933,014.00	8.43
2	固定收益投资	56,941,278.60	69.27
	其中:债券	56,941,278.60	69.27
	资产支持证券	-	-
3	贵金属投资	-	-
4	金融衍生品投资	-	-
	买入返售金融资产	7,000,000.00	8.52
5	其中:买断式回购的买入返售金融资产	-	-
6	银行存款和结算备付金合计	9,786,838.39	11.91
7	其他各项资产	1,541,186.85	1.87
8	合计	82,202,317.84	100.00

8.2 期末按行业分类的股票投资组合

金额单位:人民币元

代码	行业类别	公允价值	占基金资产净值比例(%)
A	农、林、牧、渔业	-	-
B	采矿业	313,445.00	0.48
C	制造业	3,552,909.00	5.44
D	电力、热力、燃气及水生产和供应业	-	-
E	建筑业	-	-
F	批发和零售业	-	-
G	交通运输、仓储和邮政业	165,120.00	0.25
H	住宿和餐饮业	-	-
I	信息传输、软件和信息技术服务业	784,520.00	1.20
J	金融业	2,117,020.00	3.24
K	房地产业	-	-
L	租赁和商务服务业	-	-
M	科学研究和技术服务业	-	-
N	水利、环境和公共设施管理业	-	-
O	居民服务、修理和其他服务业	-	-
P	教育	-	-
Q	卫生和社会工作	-	-
R	文化、体育和娱乐业	-	-
S	综合	-	-
	合计	6,933,014.00	10.62

8.3期末按公允价值占基金资产净值比例大小排序的前十名股票投资明细

金额单位:人民币元

序号	股票代码	股票名称	数量(股)	公允价值	占基金资产净值比例(%)
1	601318	中国平安	16,000	1,195,360.00	1.83
2	300242	明家科技	17,000	513,570.00	0.79
3	600406	国电南瑞	30,000	436,500.00	0.67
4	300063	天龙集团	24,400	433,100.00	0.66
5	300115	长盈精密	20,000	362,600.00	0.56
6	300162	雷曼光电	6,200	347,200.00	0.53
7	000975	银泰资源	20,500	313,445.00	0.48
8	000158	常山股份	32,000	306,880.00	0.47
9	600962	国投中鲁	22,000	293,040.00	0.45
10	601336	新华保险	5,900	292,404.00	0.45

注:投资者欲了解本报告期末基金投资的所有股票明细,应阅读登载于http://www.cifm.com网站的年度报告正文。

8.4 报告期内股票投资组合的重大变动

8.4.1累计买入金额超出期初基金资产净值2%或前20名的股票明细

金额单位:人民币元

序号	股票代码	股票名称	本期累计买入金额	占期初基金资产净值比例(%)
1	002375	亚厦股份	1,320,910.00	0.86
2	300032	金龙机电	1,320,549.23	0.86
3	601318	中国平安	1,255,049.00	0.82
4	300115	长盈精密	1,193,523.08	0.78
5	002294	信立泰	1,068,840.00	0.70
6	600010	包钢股份	857,838.00	0.56
7	300242	明家科技	841,155.00	0.55
8	000732	泰禾集团	830,301.00	0.54
9	002475	立讯精密	825,600.88	0.54
10	002139	拓邦股份	822,688.50	0.54
11	002008	大族激光	807,044.00	0.53
12	300162	雷曼光电	803,788.00	0.53
13	601699	潞安环能	770,913.00	0.50
14	601377	兴业证券	765,969.00	0.50
15	002649	博彦科技	747,872.00	0.49
16	002673	西部证券	743,634.00	0.49
17	000823	超声电子	738,876.41	0.48
18	600158	中体产业	701,622.07	0.46
19	300245	天玑科技	682,400.00	0.45
20	000712	锦龙股份	665,860.00	0.44

注:"买入金额"(或"买入股票成本")、"卖出金额"(或"卖出股票收入")均按买卖成交金额(成交单价乘以成交数量)填列,不考虑相关交易费用。

8.4.2累计卖出金额超出期初基金资产净值2%或前20名的股票明细

金额单位:人民币元

序号	股票代码	股票名称	本期累计卖出金额	占期初基金资产净值比例(%)
1	600406	国电南瑞	2,145,688.68	1.40
2	002241	歌尔声学	1,882,170.26	1.23
3	002038	双鹭药业	1,385,506.02	0.91
4	300115	长盈精密	1,363,914.14	0.89
5	002375	亚厦股份	1,264,728.87	0.83
6	002236	大华股份	1,255,777.20	0.82
7	002294	信立泰	1,057,415.69	0.69
8	300032	金龙机电	1,008,194.69	0.66
9	600010	包钢股份	920,808.00	0.60
10	002475	立讯精密	871,040.63	0.57
11	601377	兴业证券	862,000.00	0.56
12	002008	大族激光	848,182.86	0.55
13	002139	拓邦股份	839,518.76	0.55
14	002309	中利科技	799,392.86	0.52
15	600832	东方明珠	791,092.86	0.52
16	600158	中体产业	789,219.00	0.52
17	002259	升达林业	779,054.31	0.51
18	000823	超声电子	770,979.55	0.50
19	002649	博彦科技	770,101.00	0.50
20	601699	潞安环能	755,995.00	0.49

注:"买入金额"(或"买入股票成本")、"卖出金额"(或"卖出股票收入")均按买卖成交金额(成交单价乘以成交数量)填列,不考虑相关交易费用。

8.4.3买入股票的成本总额及卖出股票的收入总额

单位:人民币元

买入股票的成本(成交)总额	57,898,902.60
卖出股票的收入(成交)总额	63,210,756.30

注:"买入金额"(或"买入股票成本")、"卖出金额"(或"卖出股票收入")均按买卖成交金额(成交单价乘以成交数量)填列,不考虑相关交易费用。

8.5 期末按债券品种分类的债券投资组合

金额单位:人民币元

序号	债券品种	公允价值	占基金资产净值比例(%)
1	国家债券	4,238,100.00	6.49
2	央行票据	-	-
3	金融债券	5,306,102.00	8.13
	其中:政策性金融债	5,306,102.00	8.13
4	企业债券	34,632,756.60	53.05
5	企业短期融资券	-	-
6	中期票据	-	-
7	可转债	12,764,320.00	19.55
8	其他	-	-
9	合计	56,941,278.60	87.23

8.6 期末按公允价值占基金资产净值比例大小排名的前五名债券投资明细

金额单位:人民币元

序号	债券代码	债券名称	数量(张)	公允价值	占基金资产净值比例(%)
1	110015	石化转债	40,820	5,507,434.40	8.44
2	110023	民生转债	26,930	3,723,611.10	5.70
3	110018	国电