工银瑞信产业债债券型证券投资基金

【2014】第四季度报告

基金管理人:工银瑞信基金管理有限公司
基金托管人:中信银行股份有限公司
报告送出日期:二〇一五年一月二十一日

§1 重要提示

基金管理人的董事会及董事保证本报告所载资料不存在虚假记载、误导性陈述或重大遗漏,并对其内容的真实性、准确性和完整性承担个别及连带责任。

基金托管人中信银行股份有限公司根据本基金合同规定,于2015年1月19日复核了本报告中的财务指标、净值表现和投资组合报告等内容,保证复核内容不存在虚假记载、误导性陈述或者重大遗漏。

基金管理人承诺以诚实信用、勤勉尽责的原则管理和运用基金资产,但不保证基金一定盈利。

基金的过往业绩并不代表其未来表现。投资有风险,投资者在作出投资决策前应仔细阅读本基金的招募说明书。

本报告中财务资料未经审计。

本报告期自2014年10月1日起至12月31日止。

§2 基金产品概况

基金简称	工银产业债券	
交易代码	000045	
基金运作方式	契约型开放式	
基金合同生效日	2013年3月29日	
报告期末基金份额总额	419,141,194.33份	
投资目标	本基金在追求资产长期稳健增值的基础上,通过对产业债券积极主动的投资管理,力争创造超过业绩比较基准的投资收益。	
投资策略	本基金依据经济周期与金融市场的相互关系,以固定收益类品种构筑资产组合的平稳收益,以积极的权益类资产投资追求资产组合的增强回报。通过对股票资产与债券资产进行相对稳定的战略性配置,实现基金的风险收益目标。	
业绩比较基准	三年期定期存款利率+1.00%	
风险收益特征	本基金为债券型基金,预期收益和风险水平高于货币市场基金,低于混合型基金与股票型基金;因为本基金可以配置二级市场股票,所以预期收益和风险水平高于投资范围不含二级市场股票的债券型基金。	
基金管理人	工银瑞信基金管理有限公司	
基金托管人	中信银行股份有限公司	
下属两级基金的基金简称	工银产业债券A	工银产业债券B
下属两级基金的交易代码	000045	000046
报告期末下属两级基金的份额总额	184,602,067.88份	234,539,126.45份

§3 主要财务指标和基金净值表现

3.1 主要财务指标

单位:人民币元

主要财务指标	报告期(2014年10月1日 - 2014年12月31日)	
	工银产业债券A	工银产业债券B
1.本期已实现收益	13,506,270.10	19,745,080.19
2.本期利润	22,666,642.11	36,925,425.44
3.加权平均基金份额本期利润	0.0956	0.0901
4.期末基金资产净值	218,630,336.99	275,514,919.13
5.期末基金份额净值	1.184	1.175

注:(1)上述基金业绩指标不包括持有人认购或交易基金的各项费用,计入费用后实际收益水平要低于所列数字。

(2)"本期已实现收益"指基金本期利息收入、投资收益、其他收入(不含公允价值变动收益)扣除相关费用后的余额;"本期利润"为本期已实现收益加上本期公允价值变动收益。

(3)所列数据截止到2014年12月31日。

3.2 基金净值表现

3.2.1 本报告期基金份额净值增长率及其与同期业绩比较基准收益率的比较

工银产业债券A

阶段	净值增长率①	净值增长率标准差②	业绩比较基准收益率③	业绩比较基准收益率标准差④	①-③	②-④
过去三个月	9.63%	0.47%	1.30%	0.02%	8.33%	0.45%

工银产业债券B

阶段	净值增长率①	净值增长率标准差②	业绩比较基准收益率③	业绩比较基准收益率标准差④	①-③	②-④
过去三个月	9.51%	0.47%	1.30%	0.02%	8.21%	0.45%

3.2.2 自基金合同生效以来基金累计净值增长率变动及其与同期业绩比较基准收益率变动的比较





注:1.本基金基金合同于2013年3月29日生效。

2.按基金合同规定,本基金建仓期为六个月。截至报告期末,本基金的各项投资比例符合基金合同关于投资范围及投资限制的规定:本基金债券等固定收益类资产占基金资产的比例不低于80%;其中产业债的投资比例不低于固定收益类资产的80%;股票等权益类资产占基金资产的比例不超过20%;现金及到期日在一年以内的政府债券占基金资产净值的比例不低于5%。

3.3 其他指标

无。

§4 管理人报告

4.1 基金经理(或基金经理小组)简介

姓名	职务	任本基金的基金经理期限		证券从业年限	说明
		任职日期	离任日期		
何秀红	固定收益部副总监,本基金的基金经理	2013年3月29日	-	7	曾任广发证券股份有限公司债券研究员;2009年加入工银瑞信,现任固定收益部副总监;2011年2月10日至今,担任工银四季收益债券型基金基金经理;2011年12月27日至今担任工银保本混合基金基金经理;2012年11月14日至今担任工银信用纯债债券基金基金经理;2013年3月29日至今,担任工银瑞信产业债债券基金基金经理;2013年5月22日至今,担任工银信用纯债一年定期开放基金基金经理;2013年6月24日起至今,担任工银信用纯债两年定期开放基金基金经理。

4.2 管理人对报告期内本基金运作遵规守信情况的说明

本报告期内,本基金管理人严格按照《证券投资基金法》等有关法律法规及基金合同、招募说明书等有关基金法律文件的规定,依照诚实信用、勤勉尽责的原则管理和运用基金资产,在控制风险的基础上,为基金份额持有人谋求最大利益,无损害基金份额持有人利益的行为。

4.3 公平交易专项说明

4.3.1 公平交易制度的执行情况

为了公平对待各类投资人,保护各类投资人利益,避免出现不正当关联交易、利益输送等违法违规行为,公司根据《证券投资基金法》、《基金管理公司特定客户资产管理业务试点办法》、《证券投资基金管理公司公平交易制度指导意见》等法律法规和公司内部规章,拟定了《公平交易管理办法》、《异常交易管理办法》,对公司管理的各类资产的公平对待做了明确具体的规定,并规定对买卖股票、债券时候的价格和市场价格差距较大,可能存在操纵股价、利益输送等违法违规情况进行监控。本报告期,按照时间优先、价格优先的原则,本公司对满足限价条件且对同一证券有相同交易需求的基金等投资组合,均采用了系统中的公平交易模块进行操作,实现了公平交易;未出现清算不到位的情况,且本基金及本基金与本基金管理人管理的其他投资组合之间未发生法律法规禁止的反向交易及交叉交易。

4.3.2 异常交易行为的专项说明

本基金本报告期内未出现异常交易的情况。本报告期内,本公司所有投资组合参与的交易所公开竞价同日反向交易成交较少的单边交易量超过该证券当日成交量的5%的情况有3次。投资组合经理因投资组合的投资策略而发生同日反向交易,未导致不公平交易和利益输送。

4.4 报告期内基金的投资策略和业绩表现说明

4.4.1 报告期内基金投资策略和运作分析

四季度,中国经济仍然在调整趋势中,内外需均比较弱,企业仍然在去库存、去产能过程中。多数宏观数据比较差,但是房地产销售量开始回升以及信贷开始放量。通缩风险上升,大宗商品价格大幅下跌,PPI跌幅超出市场预期,CPI也跌破2%。货币政策宽松进了一步,存贷款利率下调,且信贷额度放开。但是,由于外汇占款下降、金融杠杆比较高叠加新股效应,资金面中性偏紧,回购利率在降息后反而出现较大回升。收益率曲线平坦化下行,市场对于经济前景看淡,但是受制的资金面偏紧,长端利率下行幅度大于短端,曲线在12月份甚至出现倒挂。信用利差大幅上升,导火线是中登收紧企业债质押资格,纯债基金大幅赎回,引发一轮信用债抛压潮。股票市场大幅上涨,金融地产等蓝筹股涨幅领先,市场对于本届政府采取类似供给学派的政策主张比较认可,且非标、地产等前期主流投资标的前景不看好,而债券收益率也大幅下降,资金转向估值便宜的蓝筹股。可转债跟随正股大幅上涨,溢价率收敛。

4.4.2 报告期内基金的业绩表现

报告期内,工银产业债A净值增长率9.63%,工银产业债B净值增长率9.51%,业绩比较基准收益率为1.30%。

4.5 管理人对宏观经济、证券市场及行业走势的简要展望

一季度,信贷放量和房地产销售回升趋势将延续,市场对于经济悲观预期将会出现一定程度修正。通缩风险以及实际利率比较高使得货币政策保持宽松。资金面在政策动向和季节性影响下,宽松的可能性比较大,然而如果新股比较多,冲击也会比较大。利率债机会不大,市场对于经济悲观预期修正将导致曲线呈现一定程度陡峭化。信用利差将回落,资金面宽松加上季节性配置需求是信用利差收窄主要驱动力。但是,如果时间拉长,信用风险仍然值得关注,交易所低评级债券广离场,意味着违约成为现实进了一步,再加上整体经济状况仍然不佳。股票市场将延续上涨趋势,蓝筹仍然是主流。本轮行情结束可能来自两个方面:其一是经济好转导致货币政策收紧;其次是经济一直不灵引发的信用风险。

4.6 报告期内基金持有人数或基金资产净值预警说明

本基金在报告期内没有触及2014年8月8日生效的《公开募集证券投资基金运作管理办法》第四十一条规定的条件。

§5 投资组合报告

5.1 报告期末基金资产组合情况

序号	项目	金额(元)	占基金总资产的比例(%)
1	权益投资	38,079,449.20	4.37
	其中:股票	38,079,449.20	4.37
2	固定收益投资	758,787,082.59	87.03
	其中:债券	758,787,082.59	87.03
	资产支持证券	-	-
3	贵金属投资	-	-
4	金融衍生品投资	-	-
5	买入返售金融资产	-	-
	其中:买断式回购的买入返售金融资产	-	-
6	银行存款和结算备付金合计	37,869,532.16	4.34
7	其他资产	37,107,987.22	4.26
8	合计	871,844,051.17	100.00

注:由于四舍五入的原因金额占基金总资产的比例分项之和与合计可能有尾差。

5.2 报告期末按行业分类的股票投资组合

序号	行业类别	公允价值(元)	占基金资产净值比例(%)
A	农、林、牧、渔业	-	-
B	采矿业	-	-
C	制造业	9,448,200.00	1.91
D	电力、热力、燃气及水生产和供应业	-	-
E	建筑业	-	-
F	批发和零售业	1,534,200.00	0.31
G	交通运输、仓储和邮政业	-	-
H	住宿和餐饮业	-	-
I	信息传输、软件和信息技术服务业	-	-
J	金融业	17,910,849.20	3.62
K	房地产业	9,186,200.00	1.86
L	租赁和商务服务业	-	-
M	科学研究和技术服务业	-	-
N	水利、环境和公共设施管理业	-	-
O	居民服务、修理和其他服务业	-	-
P	教育	-	-
Q	卫生和社会工作	-	-
R	文化、体育和娱乐业	-	-
S	综合	-	-
	合计	38,079,449.20	7.71

注:由于四舍五入的原因公允价值占基金资产净值的比例分项之和与合计可能有尾差。

5.3 报告期末按公允价值占基金资产净值比例大小排序的前十名股票投资明细

序号	股票代码	股票名称	数量(股)	公允价值(元)	占基金资产净值比例(%)
1	601318	中国平安	98,520	7,360,429.20	1.49
2	600048	保利地产	200,000	2,164,000.00	0.44
3	000024	招商地产	80,000	2,111,200.00	0.43
4	000002	万 科A	150,000	2,085,000.00	0.42
5	600837	海通证券	80,000	1,924,800.00	0.39
6	000712	锦龙股份	70,000	1,904,000.00	0.39
7	600067	冠城大通	200,000	1,620,000.00	0.33
8	600109	国金证券	80,000	1,583,200.00	0.32
9	601601	中国太保	40,000	1,292,000.00	0.26
10	000778	新兴铸管	200,000	1,236,000.00	0.25

5.4 报告期末按债券品种分类的债券投资组合

序号	债券品种	公允价值(元)	占基金资产净值比例(%)
1	国家债券	-	-
2	央行票据	-	-
3	金融债券	56,796,438.00	11.49
	其中:政策性金融债	56,796,438.00	11.49
4	企业债券	355,976,388.87	72.04
5	企业短期融资券	-	-
6	中期票据	255,857,000.00	51.78
7	可转债	90,157,255.72	18.25
8	其他	-	-
9	合计	758,787,082.59	153.56

注:由于四舍五入的原因公允价值占基金资产净值的比例分项之和与合计可能有尾差。

5.5 报告期末按公允价值占基金资产净值比例大小排序的前五名债券投资明细

序号	债券代码	债券名称	数量(张)	公允价值(元)	占基金资产净值比例(%)
1	1382159	13鞍钢MTN1	600,000	59,430,000.00	12.03
2	1382152	13魏桥铝MTN1	600,000	57,564,000.00	11.65
3	1382083	13西王MTN2	400,000	39,388,000.00	7.97
4	124161	13瑞水泥	300,010	30,151,005.00	6.10
5	1382113	13斗山MTN1	300,000	29,799,000.00	6.03

5.6 报告期末按公允价值占基金资产净值比例大小排序的前十名资产支持证券投资明细

本基金本报告期末未持有资产支持证券。

5.7 报告期末按公允价值占基金资产净值比例大小排序的前五名贵金属投资明细

本基金本报告期末未持有贵金属。

5.8 报告期末按公允价值占基金资产净值比例大小排序的前五名权证投资明细

本基金本报告期末未持有权证。

5.9 报告期末本基金投资的国债期货交易情况说明

5.9.1 本期国债期货投资政策

本报告期内,本基金未运用国债期货进行投资。

5.9.2 报告期末本基金投资的国债期货持仓和损益明细

本基金本报告期末未持有国债期货投资,也无期间损益。

5.9.3 本期国债期货投资评价

本报告期内,本基金未运用国债期货进行投资。

5.10 投资组合报告附注

5.10.1 本基金投资的前十名证券的发行主体本期未出现被监管部门立案调查,或在报告编制日前一年内受到公开谴责、处罚的情形。

5.10.2 本基金投资的前十名股票未超出基金合同规定的备选股票库。

5.10.3 其他资产构成

序号	名称	金额(元)
1	存出保证金	122,722.07
2	应收证券清算款	14,644,409.54
3	应收股利	-
4	应收利息	20,678,216.35
5	应收申购款	1,662,639.26
6	其他应收款	-
7	待摊费用	-
8	其他	-
9	合计	37,107,987.22

5.10.4 报告期末持有的处于转股期的可转换债券明细

序号	债券代码	债券名称	公允价值(元)	占基金资产净值比例(%)
1	110023	民生转债	20,740,500.00	4.20
2	110020	南山转债	11,168,800.00	2.26
3	125089	深机转债	8,863,190.00	1.79
4	110017	中海转债	7,548,000.00	1.53
5	110015	石化转债	6,746,000.00	1.37
6	113001	中行转债	4,697,700.00	0.95
7	128005	齐翔转债	2,905,057.72	0.59

5.10.5 报告期末前十名股票中存在流通受限情况的说明

本基金本报告期末指数投资前十名股票中不存在流通受限情况。

5.10.6 投资组合报告附注的其他文字描述部分

无。

§6 开放式基金份额变动

单位:份

项目	工银产业债券A	工银产业债券B
报告期期初基金份额总额	225,744,158.97	439,737,397.18
报告期期间基金总申购份额	82,090,648.53	171,229,412.19
减:报告期期间基金总赎回份额	123,232,739.62	376,427,682.92
报告期期间基金拆分变动份额(份额减少以"-"填列)	-	-
报告期期末基金份额总额	184,602,067.88	234,539,126.45

注:1.报告期期间基金总申购份额含红利再投、转换入份额;

2.报告期期间基金总赎回份额含转换出份额。

§7 基金管理人运用固有资金投资本基金情况

7.1 基金管理人持有本基金份额变动情况

无。

7.2 基金管理人运用固有资金投资本基金交易明细

本基金本报告期无基金管理人运用固有资金投资本基金的情况。

§8 影响投资者决策的其他重要信息

无。

§9 备查文件目录

9.1 备查文件目录

1、中国证监会批准工银瑞信产业债债券型证券投资基金设立的文件;

2、《工银瑞信产业债债券型证券投资基金基金合同》;

3、《工银瑞信产业债债券型证券投资基金托管协议》;

4、基金管理人业务资格批件和营业执照;

5、基金托管人业务资格批件和营业执照;

6、报告期内基金管理人在指定报刊上披露的各项公告。

9.2 存放地点

基金管理人或基金托管人住所。

9.3 查阅方式

投资者可在营业时间免费查阅。也可在支付工本费后,在合理时间内取得上述文件的复印件。

工银瑞信睿智中证500指数分级证券投资基金

【2014】第四季度报告

基金管理人:工银瑞信基金管理有限公司
基金托管人:中国银行股份有限公司
报告送出日期:二〇一五年一月二十一日

§1 重要提示

基金管理人的董事会及董事保证本报告所载资料不存在虚假记载、误导性陈述或重大遗漏,并对其内容的真实性、准确性和完整性承担个别及连带责任。

基金托管人中国银行股份有限公司根据本基金合同规定,于2015年1月19日复核了本报告中的财务指标、净值表现和投资组合报告等内容,保证复核内容不存在虚假记载、误导性陈述或者重大遗漏。

基金管理人承诺以诚实信用、勤勉尽责的原则管理和运用基金资产,但不保证基金一定盈利。

基金的过往业绩并不代表其未来表现。投资有风险,投资者在作出投资决策前应仔细阅读本基金的招募说明书。

本报告中财务资料未经审计。

本报告期自2014年10月1日起至12月31日止。

§2 基金产品概况

基金简称	工银中证500指数		
场内简称	工银500		
交易代码	164809		
基金运作方式	契约型开放式		
基金合同生效日	2012年1月31日		
报告期末基金份额总额	53,983,853.46份		
投资目标	采用指数化投资,通过控制基金投资组合相对于标的指数的偏离度,实现对标的指数的有效跟踪。通过产品分级设置,为不同份额投资者提供具有差异化收益和风险特征的投资工具。		
投资策略	本基金采取完全复制策略,即按照标的指数的成份股构成及其权重构建基金股票投资组合,并根据标的指数成份股及其权重的变动进行相应调整。但因特殊情况(如市场流动性不足、成分股被限制投资等)导致基金无法获得足够数量的股票时,基金管理人将运用其他合理的投资方法构建本基金的实际投资组合,追求尽可能贴近目标指数的表现。本基金对标的指数的跟踪目标是:力争使得基金日收益率与业绩比较基准日收益率偏离度的年度平均值不超过0.35%,偏离度年化标准差不超过4%。		
业绩比较基准	中证500指数收益率×95%+商业银行税后活期存款利率×5%		
风险收益特征	本基金属于股票型基金,其风险与收益高于混合基金、债券基金与货币市场基金。此外,本基金作为指数型基金,采用完全复制策略,跟踪标的指数市场表现,目标为获取市场平均收益,是股票基金中处于中等风险水平的基金产品。本基金的分级设定则决定了不同份额具有不同的风险和收益特征。睿智A份额具有低风险、低预期收益的特征;睿智B份额具有高风险、高预期收益的特征。		
基金管理人	工银瑞信基金管理有限公司		
基金托管人	中国银行股份有限公司		
下属三级基金简称	工银500A	工银500B	工银500
下属三级基金交易代码	150055	150056	164809
下属三级基金报告期末基金份额总额	5,245,198.00份	7,867,798.00份	40,870,857.46份

§3 主要财务指标和基金净值表现

3.1 主要财务指标

单位:人民币元

主要财务指标	报告期(2014年10月1日 - 2014年12月31日)
1.本期已实现收益	8,913,918.06
2.本期利润	4,470,852.13
3.加权平均基金份额本期利润	0.0873
4.期末基金资产净值	71,837,446.29
5.期末基金份额净值	1.3307

注:(1)上述基金业绩指标不包括持有人认购或交易基金的各项费用,计入费用后实际收益水平要低于所列数字。

(2)"本期已实现收益"指基金本期利息收入、投资收益、其他收入(不含公允价值变动收益)扣除相关费用后的余额;"本期利润"为本期已实现收益加上本期公允价值变动收益。

(3)本基金在存续期内的每个会计年度(基金合同生效日所在会计年度除外)的第一个工作日对登记在册的睿智中证500 份额、睿智中证500A 份额进行基金的定期份额折算。截至本报告期末已经进行了两次基金份额折算。

(4)所列数据截止到2014年12月31日。

3.2 基金净值表现

3.2.1 本报告期基金份额净值增长率及其与同期业绩比较基准收益率的比较

阶段	净值增长率①	净值增长率标准差②	业绩比较基准收益率③	业绩比较基准收益率标准差④	①-③	②-④
过去三个月	5.89%	1.33%	7.88%	1.37%	-1.99%	-0.04%

3.2.2 自基金合同生效以来基金份额累计净值增长率变动及其与同期业绩比较基准收益率变动的比较

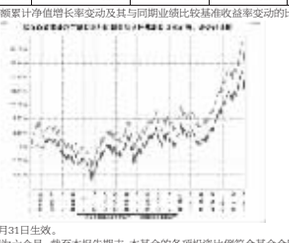

注:1.本基金基金合同于2012年1月31日生效。

2.按基金合同规定,本基金建仓期为六个月。截至本报告期末,本基金的各项投资比例符合基金合同关于投资范围、投资禁止行为与限制的规定:本基金投资于股票资产占基金资产净值的比例为90%-95%,其中标的指数成分股票占基金资产净值的比例不低于90%;现金、债券资产以及中国证监会允许基金投资的其他证券品种占基金资产净值的比例为5%-10%,其中现金或者到期日在一年以内的政府债券不低于基金资产净值5%。

3.3 其他指标

无。

§4 管理人报告

4.1 基金经理(或基金经理小组)简介

姓名	职务	任本基金的基金经理期限		证券从业年限	说明
		任职日期	离任日期		
何江	曾任指数投资部副总监,曾任本基金的基金经理。	2012年1月31日	2014年10月21日	9	先后在北京方通信融科技有限公司担任高级分析师,金诚信用评估有限公司担任分析师;2005年加入工银瑞信。现任指数投资部副总监,曾任风险管理部投资风险管理业务主管;2011年5月25日至2013年7月22日担任工银上证央企ETF基金基金经理;2011年5月25日至2014年10月21日担任工银沪深300基金、工银深证红利ETF基金、工银深证红利ETF联接基金的基金经理;2012年1月31日至2014年10月21日担任工银中证500基金的基金经理;2012年10月25日至2014年10月21日担任工银深证100指数投资基金的基金经理。
刘伟琳	本基金的基金经理	2014年10月17日	-	4	中国人民大学金融工程博士;2010年加入工银瑞信,历任金融工程分析师、投资经理助理、投资经理。现任指数投资部基金经理。2014年10月17日至今,担任工银深证100指数分级基金基金经理;2014年10月17日至今,担任工银沪深300指数基金基金经理;2014年10月17日至今,担任工银中证500指数分级基金基金经理。

4.2 管理人对报告期内本基金运作遵规守信情况的说明

本报告期内,本基金管理人严格按照《证券投资基金法》等有关法律法规及基金合同、招募说明书等有关基金法律文件的规定,依照诚实信用、勤勉尽责的原则管理和运用基金资产,在控制风险的基础上,为基金份额持有人谋求最大利益,无损害基金份额持有人利益的行为。

4.3 公平交易专项说明

4.3.1 公平交易制度的执行情况

为了公平对待各类投资人,保护各类投资人利益,避免出现不正当关联交易、利益输送等违法违规行为,公司根据《证券投资基金法》、《基金管理公司特定客户资产管理业务试点办法》、《证券投资基金管理公司公平交易制度指导意见》等法律法规和公司内部规章,拟定了《公平交易管理办法》、《异常交易管理办法》,对公司管理的各类资产的公平对待做了明确具体的规定,并规定对买卖股票、债券时候的价格和市场价格差距较大,可能存在操纵股价、利益输送等违法违规情况进行监控。本报告期,按照时间优先、价格优先的原则,本公司对满足限价条件且对同一证券有相同交易需求的基金等投资组合,均采用了系统中的公平交易模块进行操作,实现了公平交易;未出现清算不到位的情况,且本基金及本基金与本基金管理人管理的其他投资组合之间未发生法律法规禁止的反向交易及交叉交易。

4.3.2 异常交易行为的专项说明

本基金本报告期内未出现异常交易的情况。本报告期内,本公司所有投资组合参与的交易所公开竞价同日反向交易成交较少的单边交易量超过该证券当日成交量的5%的情况有3次。投资组合经理因投资组合的投资策略而发生同日反向交易,未导致不公平交易和利益输送。

4.4 报告期内基金的投资策略和业绩表现说明

4.4.1 报告期内基金投资策略和运作分析

本报告期内,本基金跟踪标的指数的日均偏离度为0.04%,偏离度年化标准差为2.10%。本基金跟踪误差产生的主要来源是:1)申购赎回的影响;2)成份股票的停牌;3)指数中成份股票的调整等。

4.4.2 报告期内基金的业绩表现

本报告期本基金净值增长率为5.89%,业绩比较基准收益率为7.88%。

4.5 管理人对宏观经济、证券市场及行业走势的简要展望

本基金为指数型基金,基金管理人将继续按照基金合同的要求,坚持指数化投资策略,通过运用定量分析等技术,分析和应对导致基金跟踪误差的因素,继续努力将基金的跟踪误差控制在较低水平。

4.6 报告期内基金持有人数或基金资产净值预警说明

本基金在报告期内没有触及2014年8月8日生效的《公开募集证券投资基金运作管理办法》第四十一条规定的条件。

§5 投资组合报告

5.1 报告期末基金资产组合情况

序号	项目	金额(元)	占基金总资产的比例(%)
1	权益投资	67,900,355.38	91.41
	其中:股票	67,900,355.38	91.41
2	固定收益投资	-	-
	其中:债券	-	-
	资产支持证券	-	-
3	贵金属投资	-	-
4	金融衍生品投资	-	-
5	买入返售金融资产	-	-
	其中:买断式回购的买入返售金融资产	-	-
6	银行存款和结算备付金合计	5,403,999.64	7.28
7	其他资产	975,644.64	1.31
8	合计	74,279,999.66	100.00

注:由于四舍五入的原因金额占基金总资产的比例分项之和与合计可能有尾差。

5.2 报告期末按行业分类的股票投资组合

5.2.1 报告期末指数投资按行业分类的股票投资组合

序号	行业类别	公允价值(元)	占基金资产净值比例(%)
A	农、林、牧、渔业	1,232,042.70	1.72
B	采矿业	2,262,120.51	3.15
C	制造业	38,343,333.68	53.38
D	电力、热力、燃气及水生产和供应业	2,077,375.40	2.89
E	建筑业	2,072,178.13	2.88
F	批发和零售业	4,552,268.75	6.34
G	交通运输、仓储和邮政业	2,792,630.99	3.89
H	住宿和餐饮业	100,440.00	0.14
I	信息传输、软件和信息技术服务业	3,726,371.65	5.19
J	金融业	1,785,137.70	2.48
K	房地产业	5,504,765.59	7.66
L	租赁和商务服务业	1,043,614.34	1.45
M	科学研究和技术服务业	277,250.44	0.39
N	水利、环境和公共设施管理业	488,169.50	0.68
O	居民服务、修理和其他服务业	-	-
P	教育	-	-
Q	卫生和社会工作	-	-
R	文化、体育和娱乐业	825,958.00	1.15
S	综合	709,688.00	0.99
	合计	67,793,345.38	94.37

注:由于四舍五入的原因公允价值占基金资产净值的比例分项之和与合计可能有尾差。

5.2.2 报告期末积极投资按行业分类的股票投资组合

代码	行业类别	公允价值(元)	占基金资产净值比例(%)
A	农、林、牧、渔业	-	-
B	采掘业	-	-
C	制造业	107,010.00	0.15
D	电力、热力、燃气及水生产和供应业	-	-
E	建筑业	-	-
F	批发和零售业	-	-
G	交通运输、仓储和邮政业	-	-
H	住宿和餐饮业	-	-
I	信息传输、软件和信息技术服务业	-	-
J	金融业	-	-
K	房地产业	-	-
L	租赁和商务服务业	-	-
M	科学研究和技术服务业	-	-
N	水利、环境和公共设施管理业	-	-
O	居民服务、修理和其他服务业	-	-
P	教育	-	-
Q	卫生和社会工作	-	-
R	文化、体育和娱乐业	-	-
S	综合	-	-
	合计	107,010.00	0.15

注:由于四舍五入的原因公允价值占基金资产净值的比例分项之和与合计可能有尾差。

5.3 报告期末按公允价值占基金资产净值比例大小排序的前十名股票投资明细

5.3.1 报告期末指数投资按公允价值占基金资产净值比例大小排序的前十名股票投资明细

代码	股票代码	股票名称	数量(股)	公允价值(元)	占基金资产净值比例(%)
1	601099	太平洋	60,200	856,044.00	1.19
2	300059	东方财富	20,600	575,976.00	0.80
3	300168	万达信息	8,443	390,066.60	0.54
4	600266	北京城建	15,300	361,998.00	0.50
5	600169	太原重工	41,300	360,136.00	0.50
6	600694	大商股份	7,200	345,096.00	0.48
7	600881	亚泰集团	46,100	344,367.00	0.48
8	000998	隆平高科	17,000	334,730.00	0.47
9	600755	厦门国贸	28,420	321,146.00	0.45
10	600410	华胜天成	15,649	318,770.13	0.44

5.3.2 报告期末积极投资按公允价值占基金资产净值比例大小排序的前五名股票投资明细

序号	股票代码	股票名称	数量(股)	公允价值(元)	占基金资产净值比例(%)
1	000627	天茂集团	26,100	107,010.00	0.15

5.4 报告期末按债券品种分类的债券投资组合

本基金本报告期末未持有债券。

5.5 报告期末按公允价值占基金资产净值比例大小排序的前五名债券投资明细

本基金本报告期末未持有债券。

5.6 报告期末按公允价值占基金资产净值比例大小排序的前十名资产支持证券投资明细

本基金本报告期末未持有资产支持证券。

5.7 报告期末按公允价值占基金资产净值比例大小排序的前五名贵金属投资明细

本基金本报告期末未持有贵金属。

5.8 报告期末按公允价值占基金资产净值比例大小排序的前五名权证投资明细

本基金本报告期末未持有权证。

5.9 报告期末本基金投资的股指期货交易情况说明

5.9.1 报告期末本基金投资的股指期货持仓和损益明细

本基金本报告期末未投资股指期货。

5.9.2 本基金投资股指期货的投资政策

本报告期内,本基金未运用股指期货进行投资。

5.10 报告期末本基金投资的国债期货交易情况说明

5.10.1 本期国债期货投资政策

本报告期内,本基金未运用国债期货进行投资。

5.10.2 报告期末本基金投资的国债期货持仓和损益明细

本基金本报告期末未持有国债期货投资,也无期间损益。

5.10.3 本期国债期货投资评价

本报告期内,本基金未运用国债期货进行投资。

5.11 投资组合报告附注

5.11.1 本基金投资的前十名证券的发行主体本期未出现被监管部门立案调查,或在报告编制日前一年内受到公开谴责、处罚的情形。

5.11.2 本基金投资的前十名股票未超出基金合同规定的备选股票库。

5.11.3 其他资产构成

序号	名称	金额(元)
1	存出保证金	13,740.01
2	应收证券清算款	904,014.47
3	应收股利	-
4	应收利息	1,306.00
5	应收申购款	56,584.16
6	其他应收款	-
7	待摊费用	-
8	其他	-
9	合计	975,644.64

5.11.4 报告期末持有的处于转股期的可转换债券明细

本基金本报告期末未持有处于转股期的可转换债券。

5.11.5 报告期末前十名股票中存在流通受限情况的说明

5.11.5.1 报告期末指数投资前十名股票中存在流通受限情况的说明

序号	股票代码	股票名称	流通受限部分的公允价值(元)	占基金资产净值比例(%)	流通受限情况说明
1	300168	万达信息	390,066.60	0.54	重大事项

5.11.5.2 报告期末积极投资前五名股票中存在流通受限情况的说明

序号	股票代码	股票名称	流通受限部分的公允价值(元)	占基金资产净值比例(%)	流通受限情况说明
1	000627	天茂集团	107,010.00	0.15	重大事项

5.11.6 投资组合报告附注的其他文字描述部分

无。

§6 开放式基金份额变动

单位:份

项目	工银500A	工银500B	工银500
报告期期初基金份额总额	1,905,562.00	2,858,344.00	45,542,995.49
报告期期间基金总申购份额	-	-	47,914,156.81
减:报告期期间基金总赎回份额	-	-	44,237,204.84
报告期期间基金拆分变动份额(份额减少以"-"填列)	3,339,636.00	5,009,454.00	-8,349,090.00
报告期期末基金份额总额	5,245,198.00	7,867,798.00	40,870,857.46

注:1.拆分变动份额为本基金三级份额之间的配对转换份额及定期折算调整份额,报告期末基金份额总额为三级份额之和。

2.报告期期间基金总申购份额含红利再投、转换入份额;

3.报告期期间基金总赎回份额含转换出份额。

§7 基金管理人运用固有资金投资本基金情况

7.1 基金管理人持有本基金份额变动情况

无。

7.2