工银瑞信纯债债券型证券投资基金

【2014】第四季度报告

基金管理人:工银瑞信基金管理有限公司
基金托管人:兴业银行股份有限公司
报告送出日期:二〇一五年一月二十一日

§1 重要提示

基金管理人的董事会及董事保证本报告所载资料不存在虚假记载、误导性陈述或重大遗漏,并对其内容的真实性、准确性和完整性承担个别及连带责任。

基金托管人兴业银行股份有限公司根据本基金合同规定,于2015年1月19日复核了本报告中的财务指标、净值表现和投资组合报告等内容,保证复核内容不存在虚假记载、误导性陈述或者重大遗漏。

基金管理人承诺以诚实信用、勤勉尽责的原则管理和运用基金资产,但不保证基金一定盈利。

基金的过往业绩并不代表其未来表现。投资有风险,投资者在作出投资决策前应仔细阅读本基金的招募说明书。

本报告中财务资料未经审计。

本报告期自2014年10月1日起至12月31日止。

§2 基金产品概况

基金简称	工银纯债债券	
交易代码	000402	
基金运作方式	契约型开放式	
基金合同生效日	2014年5月16日	
报告期末基金份额总额	303,854,210.75份	
投资目标	在控制风险并保持资产流动性的基础上,力争实现超过业绩比较基准的投资收益。	
投资策略	本产品的主要投资策略包括:久期策略、类属配置策略、期限结构策略及证券选择策略,在严格控制风险的前提下,发掘和利用市场失衡提供的投资机会,实现组合资产的增值。	
业绩比较基准	中债综合(财富)指数	
风险收益特征	本基金为债券型基金,预期收益和风险水平低于混合型基金、股票型基金,高于货币市场基金。	
基金管理人	工银瑞信基金管理有限公司	
基金托管人	兴业银行股份有限公司	
下属两级基金的基金简称	工银纯债债券A	工银纯债债券B
下属两级基金的交易代码	000402	000403
报告期末下属两级基金的份额总额	100,073,834.74份	203,780,376.01份

§3 主要财务指标和基金净值表现

3.1 主要财务指标

单位:人民币元

主要财务指标	报告期(2014年10月1日 - 2014年12月31日)	
	工银纯债债券A	工银纯债债券B
1.本期已实现收益	4,378,938.84	8,668,772.90
2.本期利润	851,229.89	5,665,506.49
3.加权平均基金份额本期利润	0.0059	0.0193
4.期末基金资产净值	108,770,208.93	221,124,017.17
5.期末基金份额净值	1.087	1.085

注:1、上述基金业绩指标不包括持有人认购或交易基金的各项费用,计入费用后实际收益水平要低于所列数字。

2、"本期已实现收益"指基金本期利息收入、投资收益、其他收入(不含公允价值变动收益)扣除相关费用后的余额;"本期利润"为本期已实现收益加上本期公允价值变动收益。

3、所列数据截止到2014年12月31日。

3.2 基金净值表现

3.2.1 本报告期基金份额净值增长率及其与同期业绩比较基准收益率的比较

工银纯债债券A

阶段	净值增长率①	净值增长率标准差②	业绩比较基准收益率③	业绩比较基准收益率标准差④	①-③	②-④
过去三个月	2.35%	0.60%	2.58%	0.18%	-0.23%	0.42%

工银纯债债券B

阶段	净值增长率①	净值增长率标准差②	业绩比较基准收益率③	业绩比较基准收益率标准差④	①-③	②-④
过去三个月	2.26%	0.60%	2.58%	0.18%	-0.32%	0.42%

3.2.2 自基金合同生效以来基金累计净值增长率变动及其与同期业绩比较基准收益率变动的比较





注:1、本基金基金合同于2014年5月16日生效,截至报告期末,本基金基金合同生效不满一年。

2、按基金合同规定,本基金建仓期为6个月。截至报告期末,本基金的各项投资比例符合基金合同关于投资范围及投资限制的规定:本基金投资于具有良好流动性的金融工具,包括国债、地方政府债、金融债、央行票据、中期票据、次级债、企业债、公司债、可分离交易可转债的纯债部分、资产支持证券、短期融资券、银行存款、债券回购等固定收益类金融工具,以及法律法规或中国证监会允许基金投资的其他金融工具;本基金不直接在二级市场买入股票、权证等权益类资产,也不参与一级市场新股申购和增发新股,可转债仅投资二级市场可分离交易可转债的纯债部分;本基金债券资产占基金资产的比例不低于80%,现金及到期日在一年以内的政府债券占基金资产净值的比例不低于5%。

3.3 其他指标

无。

§4 管理人报告

4.1 基金经理(或基金经理小组)简介

姓名	职务	任本基金的基金经理期限		证券从业年限	说明
		任职日期	离任日期		
昌明	本基金的基金经理	2014年5月16日	-	11	先后在国家外汇管理局储备管理司担任投资经理,中国人民银行美洲代表处交易室担任副代表、交易员,国家外汇管理局中央外汇业务中心担任投资经理;2013年加入工银瑞信,现任固定收益部基金经理;2014年5月16日至今,担任工银纯债债券基金基金经理;2014年8月12日至今,担任工银目标收益一年定期开放债券型基金基金经理。
陆欣	本基金的基金经理	2014年6月18日	-	8	先后在中国银行担任债券交易员,在光大保德信基金管理公司担任固定收益副总监兼基金经理。2014年加入工银瑞信,现任固定收益部基金经理,2014年6月18日至今,担任工银纯债债券型基金基金经理。

4.2 管理人对报告期内本基金运作遵规守信情况的说明

本报告期内,本基金管理人严格按照《证券投资基金法》等有关法律法规及基金合同、招募说明书等有关基金法律文件的规定,依照诚实信用、勤勉尽责的原则管理和运用基金资产,在控制风险的基础上,为基金份额持有人谋求最大利益,无损害基金份额持有人利益的行为。

4.3 公平交易专项说明

4.3.1 公平交易制度的执行情况

为了公平对待各类投资人,保护各类投资人利益,避免出现不正当关联交易、利益输送等违法违规行为,公司根据《证券投资基金法》、《基金管理公司特定客户资产管理业务试点办法》、《证券投资基金管理公司公平交易制度指导意见》等法律法规和公司内部规章,拟定了《公平交易管理办法》、《异常交易管理办法》,对公司管理的各类资产的公平对待做了明确具体的规定,并规定对买卖股票、债券时候的价格和市场价格差距较大,可能存在操纵股价、利益输送等违法违规情况进行监控。本报告期,按照时间优先、价格优先的原则,本公司对满足限价条件且对同一证券有相同交易需求的基金等投资组合,均采用了系统中的公平交易模块进行操作,实现了公平交易;未出现清算不到位的情况,且本基金及本基金与本基金管理人管理的其他投资组合之间未发生法律法规禁止的反向交易及交叉交易。

4.3.2 异常交易行为的专项说明

本基金本报告期内未出现异常交易的情况。本报告期内,本公司所有投资组合参与的交易所公开竞价同日反向交易成交较少的单边交易量超过该证券当日成交量的5%的情况有3次。投资组合经理因投资组合的投资策略而发生同日反向交易,未导致不公平交易和利益输送。

4.4 报告期内基金的投资策略和业绩表现说明

4.4.1 报告期内基金投资策略和运作分析

4季度我国经济运行出现小幅下滑但仍处在合理区间,物价低位盘整。在经济较为疲弱的情况下,央行实行结构性宽松的货币政策,并实施降息。国际方面,主要经济体的经济走势和货币政策出现分化,美国经济的积极迹象较多,欧元区再次加大货币政策宽松力度,部分新兴经济体实体经济仍面临较多困难。

4季度债券市场经历了先涨后跌再回升的走势,10年国债收益率从9月底4%附近,到11月下行到3.60%附近,在12月出现回升一度上行到3.8%以上,年底又回落到3.6%附近;信用债券走势和国债接近,但是幅度更大一些。

工银纯债基金本报告期内根据宏观经济和通胀形势的变化,适时调整组合久期,逐步增加债券的持仓比重,增持各类较长久期的债券品种。

4.4.2 报告期内基金的业绩表现

报告期内,工银纯债债券A净值增长率2.35%,工银纯债债券B净值增长率2.26%,业绩比较基准收益率为2.58%。

4.5 管理人对宏观经济、证券市场及行业走势的简要展望

展望2015年1季度,宏观经济增速仍将在底部徘徊。首先,在整体宏观经济下台阶去产能的大背景下,长期经济增长中枢处于下降通道;其次,中期产业结构调整和货币政策的结构性宽松也不支持经济增速有大幅的上行;最后,海外经济增长的不平衡对外需的提振也将比较有限。由于经济增速和通胀水平在明年1季度出现大幅上行的可能性较小,央行仍将继续实行结构性宽松的稳健货币政策,短期利率水平有望维持稳定。如果通胀下行幅度过大,不排除短端利率出现进一步下降的可能。在短端利率水平稳定的情况下,1季度债券风险相对不大,各类债券品种有望继续小幅上涨。

2015年1季度,本基金将适时调整久期,继续提高组合的信用资质,保持较高的杠杆比例。

4.6 报告期内基金持有人数或基金资产净值预警说明

本基金在报告期内没有触及2014年8月8日生效的《公开募集证券投资基金运作管理办法》第四十一条规定的条件。

§5 投资组合报告

5.1 报告期末基金资产组合情况

序号	项目	金额(元)	占基金总资产的比例(%)
1	权益投资	-	-
	其中:股票	-	-
2	固定收益投资	592,678,058.83	92.08
	其中:债券	592,678,058.83	92.08
	资产支持证券	-	-
3	贵金属投资	-	-
4	金融衍生品投资	-	-
5	买入返售金融资产	-	-
	其中:买断式回购的买入返售金融资产	-	-
6	银行存款和结算备付金合计	33,516,392.81	5.21
7	其他资产	17,495,368.37	2.72
8	合计	643,689,820.01	100.00

注:由于四舍五入的原因金额占基金总资产的比例分项之和与合计可能有尾差。

5.2 报告期末按行业分类的股票投资组合

本基金本报告期末未持有股票。

5.3 报告期末按公允价值占基金资产净值比例大小排序的前十名股票投资明细

本基金本报告期末未持有股票。

5.4 报告期末按债券品种分类的债券投资组合

序号	债券品种	公允价值(元)	占基金资产净值比例(%)
1	国家债券	30,064,994.00	9.11
2	央行票据	-	-
3	金融债券	55,881,010.80	16.94
	其中:政策性金融债	55,881,010.80	16.94
4	企业债券	426,847,054.03	129.39
5	企业短期融资券	19,852,000.00	6.02
6	中期票据	60,033,000.00	18.20
7	可转债	-	-
8	其他	-	-
9	合计	592,678,058.83	179.66

注:由于四舍五入的原因公允价值占基金资产净值的比例分项之和与合计可能有尾差。

5.5 报告期末按公允价值占基金资产净值比例大小排序的前五名债券投资明细

序号	债券代码	债券名称	数量(张)	公允价值(元)	占基金资产净值比例(%)
1	018001	国开1301	543,960	55,881,010.80	16.94
2	112094	11中利债	315,002	31,411,999.44	9.52
3	140028	14附息国债28	300,000	30,045,000.00	9.11
4	101453023	14中天MTN001	300,000	29,727,000.00	9.01
5	122815	11广汇债	252,000	25,192,440.00	7.64

5.6 报告期末按公允价值占基金资产净值比例大小排序的前十名资产支持证券投资明细

本基金本报告期末未持有资产支持证券。

5.7 报告期末按公允价值占基金资产净值比例大小排序的前五名贵金属投资明细

本基金本报告期末未持有贵金属。

5.8 报告期末按公允价值占基金资产净值比例大小排序的前五名权证投资明细

本基金本报告期末未持有权证。

5.9 报告期末本基金投资的国债期货交易情况说明

5.9.1 本期国债期货投资政策

本报告期内,本基金未运用国债期货进行投资。

5.9.2 报告期末本基金投资的国债期货持仓和损益明细

本基金本报告期末未持有国债期货投资,也无期间损益。

5.9.3 本期国债期货投资评价

本报告期内,本基金未运用国债期货进行投资。

5.10 投资组合报告附注

5.10.1 本基金投资的前十名证券的发行主体本期未出现被监管部门立案调查,或在报告编制日前一年内受到公开谴责、处罚的情形。

5.10.2 本基金投资的前十名股票未超出基金合同规定的备选股票库。

5.10.3 其他资产构成

序号	名称	金额(元)
1	存出保证金	124,472.00
2	应收证券清算款	978,964.26
3	应收股利	-
4	应收利息	13,941,524.07
5	应收申购款	2,450,408.04
6	其他应收款	-
7	待摊费用	-
8	其他	-
9	合计	17,495,368.37

5.10.4 报告期末持有的处于转股期的可转换债券明细

本基金本报告期末未持有可转换债券。

5.10.5 报告期末前十名股票中存在流通受限情况的说明

本基金本报告期末未持有股票。

5.10.6 投资组合报告附注的其他文字描述部分

无。

§6 开放式基金份额变动

单位:份

项目	工银纯债债券A / 工银纯债债券B
报告期期初基金份额总额	122,374,667.99 / 223,482,618.62
报告期期间基金总申购份额	135,414,989.42 / 433,932,546.42
减:报告期期间基金总赎回份额	157,715,822.67 / 453,634,789.03
报告期期间基金拆分变动份额(份额减少以"-"填列)	- / -
报告期末基金份额总额	100,073,834.74 / 203,780,376.01

注:1、报告期期间基金总申购份额含红利再投、转换入份额;

2、报告期期间基金总赎回份额含转换出份额。

§7 基金管理人运用固有资金投资本基金情况

7.1 基金管理人持有本基金份额变动情况

无。

7.2 基金管理人运用固有资金投资本基金交易明细

本基金本报告期无基金管理人运用固有资金投资本基金的情况。

§8 影响投资者决策的其他重要信息

无。

§9 备查文件目录

9.1 备查文件目录

1、中国证监会注册工银瑞信纯债债券型证券投资基金募集的文件;

2、《工银瑞信纯债债券型证券投资基金基金合同》;

3、《工银瑞信纯债债券型证券投资基金托管协议》;

4、基金管理人业务资格批件、营业执照;

5、基金托管人业务资格批件、营业执照;

6、报告期内基金管理人在指定报刊上披露的各项公告。

9.2 存放地点

基金管理人或基金托管人住所。

9.3 查阅方式

投资者可在营业时间免费查阅。也可在支付工本费后,在合理时间内取得上述文件的复印件。

工银瑞信纯债定期开放债券型证券投资基金

【2014】第四季度报告

基金管理人:工银瑞信基金管理有限公司
基金托管人:交通银行股份有限公司
报告送出日期:二〇一五年一月二十一日

§1 重要提示

基金管理人的董事会及董事保证本报告所载资料不存在虚假记载、误导性陈述或重大遗漏,并对其内容的真实性、准确性和完整性承担个别及连带责任。

基金托管人交通银行股份有限公司根据本基金合同规定,于2015年1月19日复核了本报告中的财务指标、净值表现和投资组合报告等内容,保证复核内容不存在虚假记载、误导性陈述或者重大遗漏。

基金管理人承诺以诚实信用、勤勉尽责的原则管理和运用基金资产,但不保证基金一定盈利。

基金的过往业绩并不代表其未来表现。投资有风险,投资者在作出投资决策前应仔细阅读本基金的招募说明书。

本报告中财务资料未经审计。

本报告期自2014年10月1日起至12月31日止。

§2 基金产品概况

基金简称	工银纯债定期开放债券
场内简称	工银纯债
交易代码	164810
基金运作方式	上市契约型开放式(LOF)
基金合同生效日	2012年6月21日
报告期末基金份额总额	4,808,809,476.50份
投资目标	在控制风险并保持资产流动性的基础上,力争实现超过业绩比较基准的投资收益。
投资策略	本产品的主要投资策略包括:期限配置策略、类属配置策略、期限结构策略及证券选择策略,在严格控制风险的前提下,发掘和利用市场失衡提供的投资机会,实现组合资产的增值。
业绩比较基准	三年期银行定期存款税后收益率。三年期定期存款利率是指每年的第一个工作日中国人民银行网站上发布的三年期"金融机构人民币存款基准利率"。
风险收益特征	本基金为债券型基金,预期收益和风险水平低于混合型基金、股票型基金,高于货币市场基金。
基金管理人	工银瑞信基金管理有限公司
基金托管人	交通银行股份有限公司

§3 主要财务指标和基金净值表现

3.1 主要财务指标

单位:人民币元

主要财务指标	报告期(2014年10月1日 - 2014年12月31日)
1.本期已实现收益	75,883,506.81
2.本期利润	67,041,893.54
3.加权平均基金份额本期利润	0.0139
4.期末基金资产净值	5,192,090,948.13
5.期末基金份额净值	1.080

注:(1)上述基金业绩指标不包括持有人认购或交易基金的各项费用,计入费用后实际收益水平要低于所列数字。

(2)"本期已实现收益"指基金本期利息收入、投资收益、其他收入(不含公允价值变动收益)扣除相关费用后的余额;"本期利润"为本期已实现收益加上本期公允价值变动收益。

(3)所列数据截止到2014年12月31日。

3.2 基金净值表现

3.2.1 本报告期基金份额净值增长率及其与同期业绩比较基准收益率的比较

阶段	净值增长率①	净值增长率标准差②	业绩比较基准收益率③	业绩比较基准收益率标准差④	①-③	②-④
过去三个月	1.31%	0.11%	1.07%	0.01%	0.24%	0.10%

3.2.2 自基金合同生效以来基金累计净值增长率变动及其与同期业绩比较基准收益率变动的比较

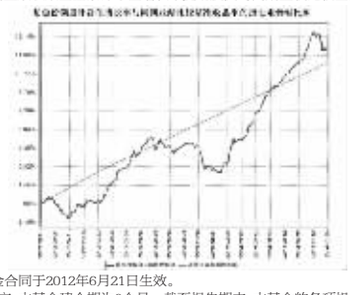

注:1、本基金基金合同于2012年6月21日生效。

2、按基金合同规定,本基金建仓期为6个月。截至报告期末,本基金的各项投资比例符合基金合同关于投资范围、投资禁止行为与限制的规定:债券等固定收益类资产占基金资产的比例不低于80%,但在每次开放期前三个月、开放期及开放期结束后三个月的期间内,基金投资不受上述比例限制;开放期内现金及到期日在一年以内的政府债券占基金资产净值的比例不低于5%。

3.3 其他指标

无。

§4 管理人报告

4.1 基金经理(或基金经理小组)简介

姓名	职务	任本基金的基金经理期限		证券从业年限	说明
		任职日期	离任日期		
杜海涛	投资总监兼固定收益部总监,本基金的基金经理。	2012年6月21日	-	17	先后在宝盈基金管理有限公司担任基金经理助理,招商基金管理有限公司担任招商现金增值基金基金经理;2006年加入工银瑞信,现任投资总监兼固定收益部总监;2006年9月21日至2011年4月21日,担任工银货币市场基金基金经理;2010年8月16日至2012年1月10日,担任工银双利债券型基金基金经理;2007年5月11日至今,担任工银增强收益债券型基金基金经理;2011年8月10日至今,担任工银瑞信添颐债券型证券投资基金基金经理;2012年6月21日至今,担任工银纯债定期开放基金基金经理;2013年1月7日至今,担任工银货币基金基金经理;2013年8月14日至今,担任工银月月薪定期支付债券型基金基金经理;2013年10月31日至今,担任工银瑞信添福债券基金基金经理;2014年1月27日至今,担任工银薪金货币市场基金基金经理。

4.2 管理人对报告期内本基金运作遵规守信情况的说明

本报告期内,本基金管理人严格按照《证券投资基金法》等有关法律法规及基金合同、招募说明书等有关基金法律文件的规定,依照诚实信用、勤勉尽责的原则管理和运用基金资产,在控制风险的基础上,为基金份额持有人谋求最大利益,无损害基金份额持有人利益的行为。

4.3 公平交易专项说明

4.3.1 公平交易制度的执行情况

为了公平对待各类投资人,保护各类投资人利益,避免出现不正当关联交易、利益输送等违法违规行为,公司根据《证券投资基金法》、《基金管理公司特定客户资产管理业务试点办法》、《证券投资基金管理公司公平交易制度指导意见》等法律法规和公司内部规章,拟定了《公平交易管理办法》、《异常交易管理办法》,对公司管理的各类资产的公平对待做了明确具体的规定,并规定对买卖股票、债券时候的价格和市场价格差距较大,可能存在操纵股价、利益输送等违法违规情况进行监控。本报告期,按照时间优先、价格优先的原则,本公司对满足限价条件且对同一证券有相同交易需求的基金等投资组合,均采用了系统中的公平交易模块进行操作,实现了公平交易;未出现清算不到位的情况,且本基金及本基金与本基金管理人管理的其他投资组合之间未发生法律法规禁止的反向交易及交叉交易。

4.3.2 异常交易行为的专项说明

本基金本报告期内未出现异常交易的情况。本报告期内,本公司所有投资组合参与的交易所公开竞价同日反向交易成交较少的单边交易量超过该证券当日成交量的5%的情况有3次。投资组合经理因投资组合的投资策略而发生同日反向交易,未导致不公平交易和利益输送。

4.4 报告期内基金的投资策略和业绩表现说明

4.4.1 报告期内基金投资策略和运作分析

由于短期实体经济融资成本较高抑制了信用扩张,叠加中期资本支出周期下行,国内经济基本面在四季度延续疲弱态势,通胀也在这种背景下保持相对低位。随着经济增长低迷以及通缩风险加大,四季度央行加大了货币政策宽松力度,先后通过MLF、不对称降息、下调公开市场正回购利率等操作向市场注入流动性,资金利率有所下行。

随着基本面走弱和央行货币政策放松,10-11月债券收益率大幅下行;进入12月,受到新股冻结资金以及中国结算提高企业债质押门槛的影响,债市快速下跌;12月下旬,由于基本面弱势未变,超调的债券重新回归基本面,收益率逐渐回归到前期低点。

工银纯债定期开放本报告期内根据宏观经济和通胀形势的变化,继续增加组合杠杆,加大了期限匹配信用债配置。

4.4.2 报告期内基金的业绩表现

本报告期内本基金净值增长率1.31%,业绩比较基准收益率为1.07%

4.5 管理人对宏观经济、证券市场及行业走势的简要展望

展望2015年一季度,国内经济增速可能会逐步企稳。从外部需求角度,美国经济中期上行的趋势仍在,短期油价下跌导致相关行业库存调整可能也逐步接近尾声。从国内政策的角度,货币政策和关键领域的定向放松也出现了不断加码的迹象,房地产销售回升和基建刺激可能会导致经济出现小幅反弹。对于货币政策,短期在经济增长难言企稳和通缩风险加大的背景下,为降低社会融资成本,预计货币政策仍将保持宽松,不排除进一步降息的可能。

基于对央行货币政策仍将宽松的判断,预计2015年1季度资金利率将有所下行,但在金融杠杆偏高、IPO以及资金流出新兴市场等冲击下,2015年货币市场波动将有所加大。对于债券市场,当前基本面依然有利于收益率下行,但需注意信用扩张已初现端倪,叠加2015年债券市场面临系统性去杠杆压力,本基金将保持谨慎的杠杆策略和久期策略,管理好组合的流动性。

4.6 报告期内基金持有人数或基金资产净值预警说明

本基金在报告期内没有触及2014年8月8日生效的《公开募集证券投资基金运作管理办法》第四十一条规定的条件。

§5 投资组合报告

5.1 报告期末基金资产组合情况

序号	项目	金额(元)	占基金总资产的比例(%)
1	权益投资	-	-
	其中:股票	-	-
2	固定收益投资	7,425,578,881.56	92.58
	其中:债券	7,405,578,881.56	92.34
	资产支持证券	20,000,000.00	0.25
3	贵金属投资	-	-
4	金融衍生品投资	-	-
5	买入返售金融资产	-	-
	其中:买断式回购的买入返售金融资产	-	-
6	银行存款和结算备付金合计	346,330,993.25	4.32
7	其他资产	248,388,187.08	3.10
8	合计	8,020,298,061.89	100.00

注:由于四舍五入的原因金额占基金总资产的比例分项之和与合计可能有尾差。

5.2 报告期末按行业分类的股票投资组合

本基金本报告期末未持有股票。

5.3 报告期末按公允价值占基金资产净值比例大小排序的前十名股票投资明细

本基金本报告期末未持有股票。

5.4 报告期末按债券品种分类的债券投资组合

序号	债券品种	公允价值(元)	占基金资产净值比例(%)
1	国家债券	-	-
2	央行票据	-	-
3	金融债券	131,741,000.00	2.54
	其中:政策性金融债	131,741,000.00	2.54
4	企业债券	2,905,403,581.56	55.96
5	企业短期融资券	2,352,653,300.00	45.31
6	中期票据	2,015,781,000.00	38.82
7	可转债	-	-
8	其他	-	-
9	合计	7,405,578,881.56	142.63

注:由于四舍五入的原因公允价值占基金资产净值的比例分项之和与合计可能有尾差。

5.5 报告期末按公允价值占基金资产净值比例大小排序的前五名债券投资明细

序号	债券代码	债券名称	数量(张)	公允价值(元)	占基金资产净值比例(%)
1	112090	12中兴01	5,160,000	515,432,400.00	9.93
2	112093	11亚迪01	2,800,000	279,720,000.00	5.39
3	122165	12国电03	2,450,000	244,265,000.00	4.70
4	122153	12京能01	1,500,000	149,925,000.00	2.89
5	122157	12广控01	1,099,980	109,998,000.00	2.12

5.6 报告期末按公允价值占基金资产净值比例大小排序的前十名资产支持证券投资明细

序号	证券代码	证券名称	数量(份)	公允价值(元)	占基金资产净值比例(%)
1	1489210	14京元2A1	200,000	20,000,000.00	0.39

5.7 报告期末按公允价值占基金资产净值比例大小排序的前五名贵金属投资明细

本基金本报告期末未持有贵金属。

5.8 报告期末按公允价值占基金资产净值比例大小排序的前五名权证投资明细

本基金本报告期末未持有权证。

5.9 报告期末本基金投资的国债期货交易情况说明

5.9.1 本期国债期货投资政策

本报告期内,本基金未运用国债期货进行投资。

5.9.2 报告期末本基金投资的国债期货持仓和损益明细

本基金本报告期末未持有国债期货投资,也无期间损益。

5.9.3 本期国债期货投资评价

无。

5.10 投资组合报告附注

5.10.1 本基金投资的前十名证券的发行主体本期未出现被监管部门立案调查,或在报告编制日前一年内受到公开谴责、处罚的情形。

5.10.2 本基金投资的前十名股票未超出基金合同规定的备选股票库。

5.10.3 其他资产构成

序号	名称	金额(元)
1	存出保证金	29,637.34
2	应收证券清算款	72,444,537.34
3	应收股利	-
4	应收利息	175,914,012.40
5	应收申购款	-
6	其他应收款	-
7	待摊费用	-
8	其他	-
9	合计	248,388,187.08

5.10.4 报告期末持有的处于转股期的可转换债券明细

本基金本报告期末未持有处于转股期的可转换债券。

5.10.5 报告期末前十名股票中存在流通受限情况的说明

本基金本报告期末未持有股票。

5.10.6 投资组合报告附注的其他文字描述部分

无。

§6 开放式基金份额变动

单位:份

序号	4,808,809,476.50
报告期期间基金总申购份额	-
减:报告期期间基金总赎回份额	-
报告期期间基金拆分变动份额(份额减少以"-"填列)	-
报告期末基金份额总额	4,808,809,476.50

注:1.报告期期间基金总申购份额含红利再投、转换入份额;

2.报告期期间基金总赎回份额含转换出份额。

§7 基金管理人运用固有资金投资本基金情况

7.1 基金管理人持有本基金份额变动情况

无。

7.2 基金管理人运用固有资金投资本基金交易明细

本基金本报告期无基金管理人运用固有资金投资本基金的情况。

§8 影响投资者决策的其他重要信息

无。

§9 备查文件目录

9.1 备查文件目录

1、中国证监会批准工银瑞信纯债定期开放债券型证券投资基金设立的文件;

2、《工银瑞信纯债定期开放债券型证券投资基金基金合同》;

3、《工银瑞信纯债定期开放债券型证券投资基金托管协议》;

4、基金管理人业务资格批件和营业执照;

5、基金托管人业务资格批件和营业执照;

6、报告期内基金管理人在指定报刊上披露的各项公告。

9.2 存放地点

基金管理人或基金托管人住所。

9.3 查阅方式

投资者可在营业时间免费查阅。也可在支付工本费后,在合理时间内取得上述文件的复印件。

工银瑞信稳健成长股票型证券投资基金

【2014】第四季度报告

基金管理人:工银瑞信基金管理有限公司
基金托管人:中国建设银行股份有限公司
报告送出日期:二〇一五年一月二十一日

§1 重要提示

基金管理人的董事会及董事保证本报告所载资料不存在虚假记载、误导性陈述或重大遗漏,并对其内容的真实性、准确性和完整性承担个别及连带责任。

基金托管人中国建设银行股份有限公司根据本基金合同规定,于2015年1月19日复核了本报告中的财务指标、净值表现和投资组合报告等内容,保证复核内容不存在虚假记载、误导性陈述或者重大遗漏。

基金管理人承诺以诚实信用、勤勉尽责的原则管理和运用基金资产,但不保证基金一定盈利。

基金的过往业绩并不代表其未来表现。投资有风险,投资者在作出投资决策前应仔细阅读本基金的招募说明书。

本报告中财务资料未经审计。

本报告期自2014年10月1日起至12月31日止。

§2 基金产品概况

基金简称	工银稳健成长股票
交易代码	481004
基金运作方式	契约型开放式
基金合同生效日	2006年12月6日
报告期末基金份额总额	2,501,675,037.94份
投资目标	有效控制投资组合风险,追求基金长期资本增值。
投资策略	专注基本面研究,采取"自下而上"的策略,运用工银瑞信上市公司成长性评价体系选择具有长期可持续成长能力的上市公司股票。通过成长型股票,以合理价格买入并进行中长期投资,力争实现获取超过市场平均水平的长期投资收益的目标。
业绩比较基准	80%×沪深300指数收益率+20%×上证国债指数收益率
风险收益特征	本基金是成长型股票基金,其预期收益及风险水平高于债券型基金与混合型基金,属于风险水平相对较高的基金
基金管理人	工银瑞信基金管理有限公司
基金托管人	中国建设银行股份有限公司

§3 主要财务指标和基金净值表现

3.1 主要财务指标

单位:人民币元

主要财务指标	报告期(2014年10月1日 - 2014年12月31日)
1.本期已实现收益	74,962,130.85
2.本期利润	-74,476,994.45
3.加权平均基金份额本期利润	-0.0307
4.期末基金资产净值	4,097,260,057.31
5.期末基金份额净值	1.6378

注:1、上述基金业绩指标不包括持有人认购或交易基金的各项费用,计入费用后实际收益水平要低于所列数字。

2、"本期已实现收益"指基金本期利息收入、投资收益、其他收入(不含公允价值变动收益)扣除相关费用后的余额;"本期利润"为本期已实现收益加上本期公允价值变动收益。

3、所列数据截止到2014年12月31日。

3.2 基金净值表现

3.2.1 本报告期基金份额净值增长率及其与同期业绩比较基准收益率的比较

阶段	净值增长率①	净值增长率标准差②	业绩比较基准收益率③	业绩比较基准收益率标准差④	①-③	②-④
过去三个月	-1.34%	1.82%	34.58%	1.32%	-35.92%	0.50%

3.2.2 自基金合同生效以来基金累计净值增长率变动及其与同期业绩比较基准收益率变动的比较

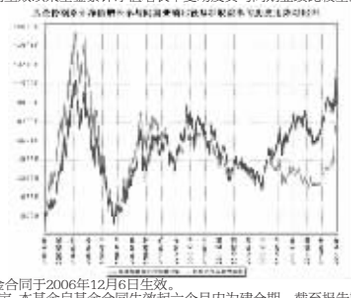

注:1、本基金基金合同于2006年12月6日生效。

2、按基金合同规定,本基金自基金合同生效起六个月内为建仓期。截至报告期末,本基金的各项投资符合基金合同关于投资范围及投资限制的规定:本基金股票资产占基金资产的比例为60%-95%,债券、现金等金融工具占基金资产的比例为5%-40%,现金或者到期日在一年以内的政府债券不低于基金资产净值的5%。

3.3 其他指标

无。

§4 管理人报告

4.1 基金经理(或基金经理小组)简介

姓名	职务	任本基金的基金经理期限		证券从业年限	说明
		任职日期	离任日期		
杨柯	研究部副总监,本基金的基金经理	2013年4月16日	-	6	曾任中国国际金融有限公司研究员;2011年加入工银瑞信,现任研究部副总监,2013年4月16日至今,担任工银瑞信稳健成长股票基金基金经理;2014年1月20日至今,担任工银红利基金基金经理;2014年10月23日至今,担任工银瑞信研究精选股票型基金基金经理。
刘天任	本基金的基金经理	2014年6月5日	-	6	曾任埃森哲咨询公司资深分析员。2008年加入工银瑞信,曾任研究部高级研究员,2013年11月11日至今,担任工银瑞信信息产业股票型基金基金经理;2014年6月5日至今,担任工银瑞信稳健成长股票基金基金经理。

4.2 管理人对报告期内本基金运作遵规守信情况的说明

本报告期内,本基金管理人严格按照《证券投资基金法》等有关法律法规及基金合同、招募说明书等有关基金法律文件的规定,依照诚实信用、勤勉尽责的原则管理和运用基金资产,在控制风险的基础上,为基金份额持有人谋求最大利益,无损害基金份额持有人利益的行为。

4.3 公平交易专项说明

4.3.1 公平交易制度的执行情况

为了公平对待各类投资人,保护各类投资人利益,避免出现不正当关联交易、利益输送等违法违规行为,公司根据《证券投资基金法》、《基金管理公司特定客户资产管理业务试点办法》、《证券投资基金管理公司公平交易制度指导意见》等法律法规和公司内部规章,拟定了《公平交易管理办法》、《异常交易管理办法》,对公司管理的各类资产的公平对待做了明确具体的规定,并规定对买卖股票、债券时候的价格和市场价格差距较大,可能存在操纵股价、利益输送等违法违规情况进行监控。本报告期,按照时间优先、价格优先的原则,本公司对满足限价条件且对同一证券有相同交易需求的基金等投资组合,均采用了系统中的公平交易模块进行操作,实现了公平交易;未出现清算不到位的情况,且本基金及本基金与本基金管理人管理的其他投资组合之间未发生法律法规禁止的反向交易及交叉交易。

4.3.2 异常交易行为的专项说明

本基金本报告期内未出现异常交易的情况。本报告期内,本公司所有投资组合参与的交易所公开竞价同日反向交易成交较少的单边交易量超过该证券当日成交量的5%的情况有3次。投资组合经理因投资组合的投资策略而发生同日反向交易,未导致不公平交易和利益输送。

4.4 报告