工银瑞信信用纯债一年定期开放债券型证券投资基金

【2014】第四季度报告

基金管理人:工银瑞信基金管理有限公司
基金托管人:招商银行股份有限公司
报告送出日期:二〇一五年一月二十一日

§1 重要提示

基金管理人的董事会及董事保证本报告所载资料不存在虚假记载、误导性陈述或重大遗漏,并对其内容的真实性、准确性和完整性承担个别及连带责任。

基金托管人招商银行股份有限公司根据本基金合同规定,于2015年1月19日复核了本报告中的财务指标、净值表现和投资组合报告等内容,保证复核内容不存在虚假记载、误导性陈述或者重大遗漏。

基金管理人承诺以诚实信用、勤勉尽责的原则管理和运用基金资产,但不保证基金一定盈利。

基金的过往业绩并不代表其未来表现。投资有风险,投资者在作出投资决策前应仔细阅读本基金的招募说明书。

本报告中财务资料未经审计。

本报告期自2014年10月1日起至12月31日止。

§2 基金产品概况

基金简称	工银信用纯债一年定开债券	
交易代码	000074	
基金运作方式	契约型开放式	
基金合同生效日	2013年5月22日	
报告期末基金份额总额	562,268,841.71份	
投资目标	在控制风险并保持资产流动性的基础上,力争实现超越业绩比较基准的投资收益。	
投资策略	本基金的主要投资策略包括:期限配置策略、期限结构策略、类属配置策略、证券选择策略、短期和中长期的市场环境中的投资策略及资产支持证券等品种投资策略,在严格控制风险的前提下,发掘和利用市场失衡提供的投资机会,实现组合资产的增值。	
业绩比较基准	一年期银行定期存款税后收益率+1.2%。	
风险收益特征	本基金为债券型基金,属于证券投资基金中的较低风险品种,其预期风险与预期收益高于货币市场基金,低于混合型基金和股票型基金。根据《工银瑞信基金管理公司基金风险等级评价体系》,本基金的风险评级为中低风险。	
基金管理人	工银瑞信基金管理有限公司	
基金托管人	招商银行股份有限公司	
下属两级基金的基金简称	工银信用纯债一年定开债券A	工银信用纯债一年定开债券C
下属两级基金的交易代码	000074	000077
报告期末下属两级基金的份额总额	337,071,564.64份	225,197,277.07份

§3 主要财务指标和基金净值表现

3.1 主要财务指标

单位:人民币元

主要财务指标	报告期(2014年10月1日 - 2014年12月31日)	
	工银信用纯债一年定开债券A	工银信用纯债一年定开债券C
1. 本期已实现收益	8,296,995.61	5,252,666.51
2. 本期利润	8,897,253.68	5,652,767.80
3. 加权平均基金份额本期利润	0.0264	0.0251
4. 期末基金资产净值	381,113,806.48	252,801,868.44
5. 期末基金份额净值	1.131	1.123

注:(1)上述基金业绩指标不包括持有人认购或交易基金的各项费用,计入费用后实际收益水平要低于所列数字。

(2)"本期已实现收益"指基金本期利息收入、投资收益、其他收入(不含公允价值变动收益)扣除相关费用后的余额;"本期利润"为本期已实现收益加上本期公允价值变动收益。

(3)所列数据截止到2014年12月31日。

3.2 基金净值表现

3.2.1 本报告期基金份额净值增长率及其与同期业绩比较基准收益率的比较

工银信用纯债一年定开债券A

阶段	净值增长率①	净值增长率标准差②	业绩比较基准收益率③	业绩比较基准收益率标准差④	①-③	②-④
过去三个月	2.45%	0.16%	1.03%	0.01%	1.42%	0.15%

工银信用纯债一年定开债券C

阶段	净值增长率①	净值增长率标准差②	业绩比较基准收益率③	业绩比较基准收益率标准差④	①-③	②-④
过去三个月	2.37%	0.15%	1.03%	0.01%	1.34%	0.14%

3.2.2 自基金合同生效以来基金累计净值增长率变动及其与同期业绩比较基准收益率变动的比较



注:1、本基金基金合同于2013年5月22日生效。

2、按基金合同规定,本基金建仓期为6个月。截至报告期末,本基金的各项投资比例符合基金合同关于投资范围及投资限制的规定:债券等固定收益类资产占基金资产的比例不低于80%,其中信用债券的投资比例不低于本基金固定收益类资产投资的80%,但在每次开放期前三个月、开放期及开放期结束后三个月的期间内,基金投资不受上述比例限制;开放期内现金及到期日在一年以内的政府债券占基金资产净值的比例不低于5%。

3.3 其他指标

无。

§4 管理人报告

4.1 基金经理(或基金经理小组)简介

姓名	职务	任本基金的基金经理期限		证券从业年限	说明
		任职日期	离任日期		
何秀红	固定收益部副总监,本基金的基金经理	2013年5月22日	-	7	曾任广发证券股份有限公司债券研究员;2009年加入工银瑞信,现任固定收益部副总监;2011年2月10日至今,担任工银四季收益债券型基金基金经理;2011年12月27日至今担任工银保本混合基金基金经理;2012年11月14日至今担任工银信用纯债债券基金基金经理;2013年3月29日至今,担任工银瑞信产业债债券基金基金经理;2013年5月22日至今,担任工银信用纯债一年定期开放基金基金经理;2013年6月24日起至今,担任工银信用纯债两年定期开放基金基金经理。

4.2 管理人对报告期内本基金运作遵规守信情况的说明

本报告期内,本基金管理人严格按照《证券投资基金法》等有关法律法规及基金合同、招募说明书等有关基金法律文件的规定,依照诚实信用、勤勉尽责的原则管理和运用基金资产,在控制风险的基础上,为基金份额持有人谋求最大利益,无损害基金份额持有人利益的行为。

4.3 公平交易专项说明

4.3.1 公平交易制度的执行情况

为了公平对待各类投资人,保护各类投资人利益,避免出现不正当关联交易、利益输送等违法违规行为,公司根据《证券投资基金法》、《基金管理公司特定客户资产管理业务试点办法》、《证券投资基金管理公司公平交易制度指导意见》等法律法规和公司内部规章,拟定了《公平交易管理办法》、《异常交易管理办法》,对公司管理的各类资产的公平对待做了明确具体的规定,并规定对买卖股票、债券时候的价格和市场价格差距较大,可能存在操纵股价、利益输送等违法违规情况进行监控。本报告期,按照时间优先、价格优先的原则,本公司对满足限价条件且对同一证券有相同交易需求的基金等投资组合,均采用了系统中的公平交易模块进行操作,实现了公平交易;未出现清算不到位的情况,且本基金及本基金与本基金管理人管理的其他投资组合之间未发生法律法规禁止的反向交易及交叉交易。

4.3.2 异常交易行为的专项说明

本基金本报告期内未出现异常交易的情况。本报告期内,本公司所有投资组合参与的交易所公开竞价同日反向交易成交较少的单边交易量超过该证券当日成交量的5%的情况有3次。投资组合经理因投资组合的投资策略而发生同日反向交易,未导致不公平交易和利益输送。

4.4 报告期内基金的投资策略和业绩表现说明

4.4.1 报告期内基金投资策略和运作分析

四季度,中国经济仍然在调整趋势中,内外需均比较弱,企业仍然在去库存、去产能过程中。多数宏观数据比较差,但是房地产销售量开始回升以及信贷开始放量。通缩风险上升,大宗商品价格大幅下跌,PPI跌幅超出市场预期,CPI也跌破2%。货币政策宽松进了一步,存贷款利率下调,且信贷额度放开。但是,由于外汇占款下降、金融杠杆比较高叠加新股效应,资金面中性偏紧,回购利率在降息后反而出现较大回升。收益率曲线平坦化下行,市场对于经济前景看淡,但是受制约资金面偏紧,长端利率下行幅度大于短端,曲线在12月份甚至出现倒挂。信用利差大幅上升,导火线是中登收紧企业债质押资格,纯债基金大幅赎回,引发一轮信用债抛压潮。

4.4.2 报告期内基金的业绩表现

报告期内,工银信用纯债一年定开A净值增长率2.45%,工银信用纯债一年定开C净值增长率2.37%,业绩比较基准收益率为1.03%。

4.5 管理人对宏观经济、证券市场及行业走势的简要展望

一季度,信贷放量和房地产销售回升趋势将延续,市场对于经济悲观预期将会出现一定程度修正。通缩风险以及实际利率比较高使得货币政策保持宽松。资金面在政策动向和季节性影响下,宽松的可能性比较大,然而如果新股比较多,冲击也会比较大。利率债机会不大,市场对于经济悲观预期修正将导致曲线呈现一定程度陡峭化。信用利差将回落,资金面宽松加上季节性配置需求是信用利差收窄主要驱动力。但是,如果时间拉长,信用风险仍然值得关注,交易所低评级债散户离场,意味着违约成为现实进了一步,再加上整体经济状况仍然不佳。

4.6 报告期内基金持有人数或基金资产净值预警说明

本基金在报告期内没有触及2014年8月8日生效的《公开募集证券投资基金运作管理办法》第四十一条规定的条件。

§5 投资组合报告

5.1 报告期末基金资产组合情况

序号	项目	金额(元)	占基金总资产的比例(%)
1	权益投资	-	-
	其中:股票	-	-
2	固定收益投资	1,040,514,007.31	95.27
	其中:债券	1,040,514,007.31	95.27
	资产支持证券	-	-
3	贵金属投资	-	-
4	金融衍生品投资	-	-
5	买入返售金融资产	-	-
	其中:买断式回购的买入返售金融资产	-	-
6	银行存款和结算备付金合计	26,862,423.43	2.46
7	其他资产	24,809,952.29	2.27
8	合计	1,092,186,383.03	100.00

注:由于四舍五入的原因金额占基金总资产的比例分项之和与合计可能有尾差。

5.2 报告期末按行业分类的股票投资组合

本基金本报告期末未持有股票。

5.3 报告期末按公允价值占基金资产净值比例大小排序的前十名股票投资明细

本基金本报告期末未持有股票。

5.4 报告期末按债券品种分类的债券投资组合

序号	债券品种	公允价值(元)	占基金资产净值比例(%)
1	国家债券	-	-
2	央行票据	-	-
3	金融债券	-	-
	其中:政策性金融债	-	-
4	企业债券	784,528,507.31	123.76
5	企业短期融资券	70,123,000.00	11.06
6	中期票据	185,862,500.00	29.32
7	可转债	-	-
8	其他	-	-
9	合计	1,040,514,007.31	164.14

注:由于四舍五入的原因公允价值占基金资产净值的比例分项之和与合计可能有尾差。

5.5 报告期末按公允价值占基金资产净值比例大小排序的前五名债券投资明细

序号	债券代码	债券名称	数量(张)	公允价值(元)	占基金资产净值比例(%)
1	122078	11东阳光	450,000	46,305,000.00	7.30
2	112074	12华茂债	410,520	41,052,000.00	6.48
3	112080	12万向债	400,000	40,396,000.00	6.37
4	122049	10营口港	390,000	40,092,000.00	6.32
5	101360011	13渝农投MTN001	300,000	30,252,000.00	4.77

5.6 报告期末按公允价值占基金资产净值比例大小排序的前十名资产支持证券投资明细

本基金本报告期末未持有资产支持证券。

5.7 报告期末按公允价值占基金资产净值比例大小排序的前五名贵金属投资明细

本基金本报告期末未持有贵金属。

5.8 报告期末按公允价值占基金资产净值比例大小排序的前五名权证投资明细

本基金本报告期末未持有权证。

5.9 报告期末本基金投资的国债期货交易情况说明

5.9.1 本期国债期货投资政策

本报告期内,本基金未运用国债期货进行投资。

5.9.2 报告期末本基金投资的国债期货持仓和损益明细

本基金本报告期末未持有国债期货投资,也无期间损益。

5.9.3 本期国债期货投资评价

本报告期内,本基金未运用国债期货进行投资。

5.10 投资组合报告附注

5.10.1 本基金投资的前十名证券的发行主体本期未出现被监管部门立案调查,或在报告编制日前一年内受到公开谴责、处罚的情形。

5.10.2 本基金投资的前十名股票未超出基金合同规定的备选股票库。

5.10.3 其他资产构成

序号	名称	金额(元)
1	存出保证金	62,132.72
2	应收证券清算款	-
3	应收股利	-
4	应收利息	24,747,819.57
5	应收申购款	-
6	其他应收款	-
7	待摊费用	-
8	其他	-
9	合计	24,809,952.29

5.10.4 报告期末持有的处于转股期的可转换债券明细

本基金本报告期末未持有处于转股期的可转换债券。

5.10.5 报告期末前十名股票中存在流通受限情况的说明

本基金本报告期末未持有股票。

5.10.6 投资组合报告附注的其他文字描述部分

无。

§6 开放式基金份额变动

单位:份

项目	工银信用纯债一年定开债券A	工银信用纯债一年定开债券C
报告期期初基金份额总额	337,071,564.64	225,197,277.07
报告期期间基金总申购份额	-	-
减:报告期期间基金总赎回份额	-	-
报告期期间基金拆分变动份额(份额减少以"-"填列)	-	-
报告期期末基金份额总额	337,071,564.64	225,197,277.07

注:1.报告期期间基金总申购份额含红利再投、转换入份额;

2.报告期期间基金总赎回份额含转换出份额。

§7 基金管理人运用固有资金投资本基金情况

7.1 基金管理人持有本基金份额变动情况

无。

7.2 基金管理人运用固有资金投资本基金交易明细

本基金本报告期无基金管理人运用固有资金投资本基金的情况。

§8 影响投资者决策的其他重要信息

无。

§9 备查文件目录

9.1 备查文件目录

1、中国证监会批准工银瑞信信用纯债一年定期开放债券型证券投资基金设立的文件;

2、《工银瑞信信用纯债一年定期开放债券型证券投资基金基金合同》;

3、《工银瑞信信用纯债一年定期开放债券型证券投资基金托管协议》;

4、基金管理人业务资格批件和营业执照;

5、基金托管人业务资格批件和营业执照;

6、报告期内基金管理人在指定报刊上披露的各项公告。

9.2 存放地点

基金管理人或基金托管人住所。

9.3 查阅方式

投资者可在营业时间免费查阅。也可在支付工本费后,在合理时间内取得上述文件的复印件。

工银瑞信研究精选股票型证券投资基金

【2014】第四季度报告

基金管理人:工银瑞信基金管理有限公司
基金托管人:招商银行股份有限公司
报告送出日期:二〇一五年一月二十一日

§1 重要提示

基金管理人的董事会及董事保证本报告所载资料不存在虚假记载、误导性陈述或重大遗漏,并对其内容的真实性、准确性和完整性承担个别及连带责任。

基金托管人招商银行股份有限公司根据本基金合同规定,于2015年1月19日复核了本报告中的财务指标、净值表现和投资组合报告等内容,保证复核内容不存在虚假记载、误导性陈述或者重大遗漏。

基金管理人承诺以诚实信用、勤勉尽责的原则管理和运用基金资产,但不保证基金一定盈利。

基金的过往业绩并不代表其未来表现。投资有风险,投资者在作出投资决策前应仔细阅读本基金的招募说明书。

本报告中财务资料未经审计。

本报告期自2014年10月23日(基金合同生效日)起至12月31日止。

§2 基金产品概况

基金简称	工银研究精选股票
交易代码	000803
基金运作方式	契约型开放式
基金合同生效日	2014年10月23日
报告期末基金份额总额	490,963,523.70份
投资目标	通过持续、系统、深入、全面的基本面研究,挖掘具有长期发展潜力和估值优势的上市公司,实现基金资产的长期稳定增值。
投资策略	本基金充分发挥基金管理人的研究优势,将科学、系统、规范的行业研究及选股方法与积极主动的投资风格相结合,采用目下而上精选个股策略,同时辅以自上而下资产配置和行业配置策略,在有效控制风险的前提下,实现基金资产的长期稳定增值。
业绩比较基准	85%×中证800指数收益率+15%×中债综合指数收益率
风险收益特征	本基金是股票型基金,其预期收益及风险水平高于货币市场基金、债券型基金与混合型基金,属于风险水平较高的基金。
基金管理人	工银瑞信基金管理有限公司
基金托管人	招商银行股份有限公司

§3 主要财务指标和基金净值表现

3.1 主要财务指标

单位:人民币元

主要财务指标	报告期(2014年10月23日 - 2014年12月31日)
1.本期已实现收益	26,289,426.50
2.本期利润	63,136,019.88
3.加权平均基金份额本期利润	0.1286
4.期末基金资产净值	554,099,543.58
5.期末基金份额净值	1.129

注:(1)上述基金业绩指标不包括持有人认购或交易基金的各项费用,计入费用后实际收益水平要低于所列数字。

(2)"本期已实现收益"指基金本期利息收入、投资收益、其他收入(不含公允价值变动收益)扣除相关费用后的余额;"本期利润"为本期已实现收益加上本期公允价值变动收益。

(3)所列数据截止到2014年12月31日。

(4)本基金基金合同生效日为2014年10月23日。

3.2 基金净值表现

3.2.1 本报告期基金份额净值增长率及其与同期业绩比较基准收益率的比较

阶段	净值增长率①	净值增长率标准差②	业绩比较基准收益率③	业绩比较基准收益率标准差④	①-③	②-④
过去三个月	12.90%	1.46%	29.72%	1.32%	-16.82%	0.14%

3.2.2 自基金合同生效以来基金累计净值增长率变动及其与同期业绩比较基准收益率变动的比较



注:1、本基金基金合同于2014年10月23日生效。截至报告期末,本基金基金合同生效不满一年。

2、按基金合同规定,本基金建仓期为6个月。建仓期满,本基金的各项投资比例应符合基金合同关于投资范围及投资限制的规定:股票投资占基金资产的比例为80%-95%,任何交易日日终在扣除股指期货合约需缴纳的交易保证金后,现金或者到期日在一年以内的政府债券不低于基金资产净值的5%。

3.3 其他指标

无。

§4 管理人报告

4.1 基金经理(或基金经理小组)简介

姓名	职务	任本基金的基金经理期限		证券从业年限	说明
		任职日期	离任日期		
杨柯	研究部副总监,本基金的基金经理	2014年10月23日	-	6	曾任中国国际金融有限公司研究员;2011年加入工银瑞信,现任研究部副总监。2013年4月16日至今,担任工银瑞信稳健成长股票基金基金经理;2014年1月20日至今,担任工银红利基金基金经理;2014年10月23日至今,担任工银瑞信研究精选股票型基金基金经理。
宋炳坤	研究部总监,本基金的基金经理	2014年10月23日	-	10	曾任中信建投证券有限公司研究员;2007年加入工银瑞信,现任研究部总监。2012年2月14日至今,担任工银瑞信添颐债券型证券投资基金基金经理;2013年1月18日至今,担任工银双利债券基金基金经理;2013年1月28日至2014年12月5日,担任工银瑞信60天理财债券型基金基金经理;2014年1月20日至今,担任工银红利基金基金经理;2014年1月20日至今,担任工银核心价值基金基金经理;2014年10月23日至今,担任工银瑞信研究精选股票型基金基金经理;2014年11月18日至今,担任工银医疗保健行业股票型基金基金经理。

4.2 管理人对报告期内本基金运作遵规守信情况的说明

本报告期内,本基金管理人严格按照《证券投资基金法》等有关法律法规及基金合同、招募说明书等有关基金法律文件的规定,依照诚实信用、勤勉尽责的原则管理和运用基金资产,在控制风险的基础上,为基金份额持有人谋求最大利益,无损害基金份额持有人利益的行为。

4.3 公平交易专项说明

4.3.1 公平交易制度的执行情况

为了公平对待各类投资人,保护各类投资人利益,避免出现不正当关联交易、利益输送等违法违规行为,公司根据《证券投资基金法》、《基金管理公司特定客户资产管理业务试点办法》、《证券投资基金管理公司公平交易制度指导意见》等法律法规和公司内部规章,拟定了《公平交易管理办法》、《异常交易管理办法》,对公司管理的各类资产的公平对待做了明确具体的规定,并规定对买卖股票、债券时候的价格和市场价格差距较大,可能存在操纵股价、利益输送等违法违规情况进行监控。本报告期,按照时间优先、价格优先的原则,本公司对满足限价条件且对同一证券有相同交易需求的基金等投资组合,均采用了系统中的公平交易模块进行操作,实现了公平交易;未出现清算不到位的情况,且本基金及本基金与本基金管理人管理的其他投资组合之间未发生法律法规禁止的反向交易及交叉交易。

4.3.2 异常交易行为的专项说明

本基金本报告期内未出现异常交易的情况。本报告期内,本公司所有投资组合参与的交易所公开竞价同日反向交易成交较少的单边交易量超过该证券当日成交量的5%的情况有3次。投资组合经理因投资组合的投资策略而发生同日反向交易,未导致不公平交易和利益输送。

4.4 报告期内基金的投资策略和业绩表现说明

4.4.1 报告期内基金投资策略和运作分析

工银研究精选的投资策略继续是:自上而下盯PMI、发电量、政策、货币流动性;自下而上根据自己编制的财务模型来挑选个股。相比2009-2013年,A股的仓位和行业选择,与PMI和行业盈利增速绝对值高度正相关;2014年的股市行情,主要是炒的是预期,其中,11月21日之前炒的是转型改革能成功的预期,11月21日至年底炒的是降息后传统行业盈利改善的预期。研究精选的行业配置较为均衡。

4.4.2 报告期内基金的业绩表现

本报告期本基金净值增长率为12.90%,业绩比较基准收益率为29.72%。

4.5 管理人对宏观经济、证券市场及行业走势的简要展望

2015年一季度,预计中国的经济增速不会太好,这也使得流动性会继续处于宽松的环境,而且,在A股市场仍能赚取绝对收益的背景下,目前A股还不能轻易言空,以及马上实现大小盘的转换。1月6日创业板的大涨,涨得多的也是创业板的大市值公司。

4.6 报告期内基金持有人数或基金资产净值预警说明

本基金在报告期内没有触及2014年8月8日生效的《公开募集证券投资基金运作管理办法》第四十一条规定的条件。

§5 投资组合报告

5.1 报告期末基金资产组合情况

序号	项目	金额(元)	占基金总资产的比例(%)
1	权益投资	457,207,467.77	79.68
	其中:股票	457,207,467.77	79.68
2	固定收益投资	-	-
	其中:债券	-	-
	资产支持证券	-	-
3	贵金属投资	-	-
4	金融衍生品投资	-	-
5	买入返售金融资产	30,000,000.00	5.23
	其中:买断式回购的买入返售金融资产	-	-
6	银行存款和结算备付金合计	86,468,421.73	15.07
7	其他资产	117,977.79	0.02
8	合计	573,793,867.29	100.00

注:由于四舍五入的原因金额占基金总资产的比例分项之和与合计可能有尾差。

5.2 报告期末按行业分类的股票投资组合

代码	行业类别	公允价值(元)	占基金资产净值比例(%)
A	农、林、牧、渔业	21,818,834.04	3.94
B	采矿业	23,340,605.75	4.21
C	制造业	143,749,472.18	25.94
D	电力、热力、燃气及水生产和供应业	4,721,305.45	0.85
E	建筑业	28,719,647.08	5.18
F	批发和零售业	14,821,907.00	2.67
G	交通运输、仓储和邮政业	32,457,943.66	5.86
H	住宿和餐饮业	-	-
I	信息传输、软件和信息技术服务业	44,482,570.94	8.03
J	金融业	93,956,003.50	16.96
K	房地产业	43,198,543.27	7.80
L	租赁和商务服务业	5,940,634.90	1.07
M	科学研究和技术服务业	-	-
N	水利、环境和公共设施管理业	-	-
O	居民服务、修理和其他服务业	-	-
P	教育	-	-
Q	卫生和社会工作	-	-
R	文化、体育和娱乐业	-	-
S	综合	-	-
	合计	457,207,467.77	82.51

注:由于四舍五入的原因公允价值占基金资产净值的比例分项之和与合计可能有尾差。

5.3 报告期末按公允价值占基金资产净值比例大小排序的前十名股票投资明细

序号	股票代码	股票名称	数量(股)	公允价值(元)	占基金资产净值比例(%)
1	601318	中国平安	390,750	29,192,932.50	5.27
2	600485	信威集团	644,681	27,946,921.35	5.04
3	601988	中国银行	6,562,900	27,236,035.00	4.92
4	300348	长亮科技	222,832	21,614,704.00	3.90
5	601628	中国人寿	400,000	13,660,000.00	2.47
6	002413	常发股份	738,002	13,298,796.04	2.40
7	002482	广田股份	648,600	12,751,476.00	2.30
8	002458	益生股份	1,067,175	12,603,336.75	2.27
9	601000	唐山港	1,309,200	12,057,732.00	2.18
10	000042	中洲控股	752,240	11,531,839.20	2.08

5.4 报告期末按债券品种分类的债券投资组合

本基金本报告期末未持有债券。

5.5 报告期末按公允价值占基金资产净值比例大小排序的前五名债券投资明细

本基金本报告期末未持有债券。

5.6 报告期末按公允价值占基金资产净值比例大小排序的前十名资产支持证券投资明细

本基金本报告期末未持有资产支持证券。

5.7 报告期末按公允价值占基金资产净值比例大小排序的前五名贵金属投资明细

本基金本报告期末未持有贵金属。

5.8 报告期末按公允价值占基金资产净值比例大小排序的前五名权证投资明细

本基金本报告期末未持有权证。

5.9 报告期末本基金投资的股指期货交易情况说明

5.9.1 报告期末本基金投资的股指期货持仓和损益明细

本基金本报告期末未持有股指期货投资,也无期间损益。

5.9.2 本基金投资股指期货的投资政策

本报告期内,本基金未运用股指期货进行投资。

5.10 报告期末本基金投资的国债期货交易情况说明

5.10.1 本期国债期货投资政策

本报告期内,本基金未运用国债期货进行投资。

5.10.2 报告期末本基金投资的国债期货持仓和损益明细

本基金本报告期末未持有国债期货投资,也无期间损益。

5.10.3 本期国债期货投资评价

本报告期内,本基金未运用国债期货进行投资。

5.11 投资组合报告附注

5.11.1 本基金投资的前十名证券的发行主体本期未出现被监管部门立案调查,或在报告编制日前一年内受到公开谴责、处罚的情形。

5.11.2 本基金投资的前十名股票未超出基金合同规定的备选股票库。

5.11.3 其他资产构成

序号	名称	金额(元)
1	存出保证金	90,329.20
2	应收证券清算款	-
3	应收股利	-
4	应收利息	27,648.59
5	应收申购款	-
6	其他应收款	-
7	待摊费用	-
8	其他	-
9	合计	117,977.79

5.11.4 报告期末持有的处于转股期的可转换债券明细

本基金本报告期末未持有处于转股期的可转换债券。

5.11.5 报告期末前十名股票中存在流通受限情况的说明

序号	股票代码	股票名称	流通受限部分的公允价值(元)	占基金资产净值比例(%)	流通受限情况说明
1	002482	广田股份	12,751,476.00	2.30	重大事项

5.11.6 投资组合报告附注的其他文字描述部分

无。

§6 开放式基金份额变动

单位:份

基金合同生效日(2014年10月23日)基金份额总额	490,963,523.70
基金合同生效日起至报告期期末基金总申购份额	-
减:基金合同生效日起至报告期期末基金总赎回份额	-
基金合同生效日起至报告期期末基金拆分变动份额(份额减少以"-"填列)	-
报告期期末基金份额总额	490,963,523.70

注:1. 基金合同生效日起至报告期期末基金总申购份额含红利再投、转换入份额;

2. 基金合同生效日起至报告期期末基金总赎回份额含转换出份额。

§7 基金管理人运用固有资金投资本基金情况

7.1 基金管理人持有本基金份额变动情况

无。

7.2 基金管理人运用固有资金投资本基金交易明细

本基金本报告期无基金管理人运用固有资金投资本基金的情况。

§8 影响投资者决策的其他重要信息

无。

§9 备查文件目录

9.1 备查文件目录

1、中国证监会准予工银瑞信研究精选股票型证券投资基金募集申请的注册文件;

2、《工银瑞信研究精选股票型证券投资基金基金合同》;

3、《工银瑞信研究精选股票型证券投资基金托管协议》;

4、基金管理人业务资格批件、营业执照;

5、基金托管人业务资格批件、营业执照;

6、报告期内基金管理人在指定报刊上披露的各项公告。

9.2 存放地点

基金管理人或基金托管人住所。

9.3 查阅方式

基金投资者在营业时间可免费查阅,在支付工本费后,可在合理时间内取得上述文件的复印件。

工银瑞信月月薪定期支付债券型证券投资基金

【2014】第四季度报告

基金管理人:工银瑞信基金管理有限公司
基金托管人:交通银行股份有限公司
报告送出日期:二〇一五年一月二十一日

§1 重要提示

基金管理人的董事会及董事保证本报告所载资料不存在虚假记载、误导性陈述或重大遗漏,并对其内容的真实性、准确性和完整性承担个别及连带责任。

基金托管人交通银行股份有限公司根据本基金合同规定,于2015年1月19日复核了本报告中的财务指标、净值表现和投资组合报告等内容,保证复核内容不存在虚假记载、误导性陈述或者重大遗漏。

基金管理人承诺以诚实信用、勤勉尽责的原则管理和运用基金资产,但不保证基金一定盈利。

基金的过往业绩并不代表其未来表现。投资有风险,投资者在作出投资决策前应仔细阅读本基金的招募说明书。

本报告中财务资料未经审计。

本报告期自2014年10月1日起至12月31日止。

§2 基金产品概况

基金简称	工银月月薪定期支付债券
交易代码	000236
基金运作方式	契约型开放式
基金合同生效日	2013年8月14日
报告期末基金份额总额	1,248,894,763.47份
投资目标	在控制风险并保持资产流动性的基础上,通过配置债券等固定收益类金融工具,追求基金资产的长期稳定增值,以获得超过基金业绩比较基准的投资收益。
投资策略	本基金将在资产配置策略的基础上,通过固定收益类品种投资策略构筑债券组合的平稳收益,通过积极的权益类资产投资策略追求基金资产的增强型回报。
业绩比较基准	本基金的业绩比较基准为:三年期银行定期存款收益率(税后)+1.5%。
风险收益特征	本基金为债券型基金,预期收益和预期风险水平高于货币市场基金,低于混合型基金与股票型基金;因为本基金可以配置二级市场股票,所以预期收益和预期风险水平高于投资范围不含二级市场股票的债券型基金。根据《工银瑞信基金管理公司基金风险等级评价体系》,本基金的风险评级为中低风险。
基金管理人	工银瑞信基金管理有限公司
基金托管人	交通银行股份有限公司

§3 主要财务指标和基金净值表现

3.1 主要财务指标

单位:人民币元

主要财务指标	报告期(2014年10月1日 - 2014年12月31日?)
1.本期已实现收益	174,040,354.95
2.本期利润	251,067,904.00
3.加权平均基金份额本期利润	0.1659
4.期末基金资产净值	1,579,831,210.85
5.期末基金份额净值	1.265

注:(1)上述基金业绩指标不包括持有人认购或交易基金的各项费用,计入费用后实际收益水平要低于所列数字。

(2)本期已实现收益指基金本期利息收入、投资收益、其他收入(不含公允价值变动收益)扣除相关费用后的余额;本期利润为本期已实现收益加上本期公允价值变动收益。

(3)所列数据截止到2014年12月31日。

3.2 基金净值表现

3.2.1 本报告期基金份额净值增长率及其与同期业绩比较基准收益率的比较

阶段	净值增长率①	净值增长率标准差②	业绩比较基准收益率③	业绩比较基准收益率标准差④	①-③	②-④
过去三个月	15.53%	0.72%	1.42%	0.02%	14.11%	0.70%

3.2.2 自基金合同生效以来基金累计净值增长率变动及其与同期业绩比较基准收益率变动的比较

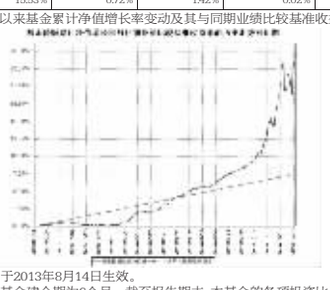

注:1、本基金基金合同于2013年8月14日生效。

2、按基金合同规定,本基金建仓期为6个月。截至报告期末,本基金的各项投资比例符合基金合同关于投资范围及投资限制的规定:债券资产占基金资产的比例不低于80%,股票资产占基金资产的比例不超过20%,本基金持有的全部权证,其市值不得超过基金资产净值的3%,基金持有现金或到期日在一年以内的政府债券占基金资产净值的比例不低于5%。

3.3 其他指标

无。

§4 管理人报告

4.1 基金经理(或基金经理小组)简介

姓名	职务	任本基金的基金经理期限		证券从业年限	说明
		任职日期	离任日期		
杜海涛	投资总监兼固定收益部总监,本基金的基金经理。	2013年8月14日	-	17	先后在宝盈基金管理有限公司担任基金经理助理,招商基金管理有限公司担任招商现金增值基金基金经理;2006年加入工银瑞信,现任投资总监兼固定收益部总监。2006年9月21日至2011年4月21日,担任工银货币市场基金基金经理;2010年8月16日至2012年1月10日,担任工银双利债券型基金基金经理;2007年5月11日至今,担任工银增强收益债券型基金基金经理;2011年8月10日至今,担任工银瑞信添颐债券型证券投资基金基金经理;2012年6月21日至今,担任工银纯债定期开放基金基金经理;2013年1月7日至今,担任工银货币基金基金经理;2012年8月14日至今,担任工银月月薪定期支付债券型基金基金经理;2013年10月31日至今,担任工银瑞信添福债券基金基金经理;2014年1月27日至今,担任工银新金货币市场基金基金经理。
郦巍	本基金的基金经理	2014年1月20日	-	7	先后在德勤华永会计师事务所有限公司担任高级审计员,中国国际金融有限公司担任分析员;2010年加入工银瑞信,曾任研究部研究员。2013年8月26日至今,担任工银瑞信金融地产行业股票型基金基金经理;2014年1月20日至今,担任工银添福债券基金基金经理;2014年1月20日至今,担任工银月月薪定期支付债券基金基金经理;2014年9月19日起至今,担任工银新时代富义活配置混合型基金基金经理。

4.2 管理人对报告期内本基金运作遵规守信情况的说明

本报告期内,本基金管理人严格按照《证券投资基金法》等有关法律法规及基金合同、招募说明书等有关基金法律文件的规定,依照诚