上证中央企业50交易型开放式指数证券投资基金

【2014】第四季度报告

基金管理人:工银瑞信基金管理有限公司
基金托管人:招商银行股份有限公司
报告送出日期:二〇一五年一月二十一日

§1 重要提示

基金管理人的董事会及董事保证本报告所载资料不存在虚假记载、误导性陈述或重大遗漏,并对其内容的真实性、准确性和完整性承担个别及连带责任。

基金托管人招商银行股份有限公司根据本基金合同规定,于2015年1月19日复核了本报告中的财务指标、净值表现和投资组合报告等内容,保证复核内容不存在虚假记载、误导性陈述或者重大遗漏。

基金管理人承诺以诚实信用、勤勉尽责的原则管理和运用基金资产,但不保证基金一定盈利。

基金的过往业绩并不代表其未来表现。投资有风险,投资者在作出投资决策前应仔细阅读本基金的招募说明书。

本报告中财务资料未经审计。

本报告期自2014年10月1日起至12月31日止。

§2 基金产品概况

基金简称	工银上证央企ETF
场内简称	央企ETF
交易代码	510060
基金运作方式	交易型开放式
基金合同生效日	2009年8月26日
报告期末基金份额总额	436,959,219.00份
投资目标	紧密跟踪标的指数,追求跟踪偏离度和跟踪误差的最小化,实现与标的指数表现相一致的长期投资收益。
投资策略	本基金主要采取完全复制策略,跟踪标的指数的表现,即按照标的指数的成份股票的构成及其权重构建基金股票投资组合,并根据标的指数成份股票及其权重的变动进行相应调整。在正常情况下,本基金对标的指数的跟踪目标是:力争使得基金日收益率与业绩比较基准日收益率偏离度的年度平均值不超过0.2%,偏离度年化标准差不超过2%。
业绩比较基准	上证中央企业50指数收益率
风险收益特征	本基金属股票型基金,风险与收益高于混合基金、债券基金与货币市场基金。本基金为指数型基金,主要采用完全复制策略,跟踪上证中央企业50指数,是股票基金中风险中等、收益与市场平均水平大致相近的产品。
基金管理人	工银瑞信基金管理有限公司
基金托管人	招商银行股份有限公司

§3 主要财务指标和基金净值表现

3.1 主要财务指标

单位:人民币元

主要财务指标	报告期(2014年10月1日 - 2014年12月31日)
1.本期已实现收益	219,881,168.03
2.本期利润	266,137,986.24
3.加权平均基金份额本期利润	0.6447
4.期末基金资产净值	794,910,275.24
5.期末基金份额净值	1.8192

注:(1)上述基金业绩指标不包括持有人认购或交易基金的各项费用,计入费用后实际收益水平要低于所列数字。

(2)“本期已实现收益”指基金本期利息收入、投资收益、其他收入(不含公允价值变动收益)扣除相关费用后的余额;“本期利润”为本期已实现收益加上本期公允价值变动收益。

(3)本基金已于2009年09月28日进行了基金份额折算,折算比例为0.63964039。

(4)所列数据截止到2014年12月31日。

3.2 基金净值表现

3.2.1 本报告期基金份额净值增长率及其与同期业绩比较基准收益率的比较

阶段	净值增长率①	净值增长率标准差②	业绩比较基准收益率③	业绩比较基准收益率标准差④	①-③	②-④
过去三个月	63.13%	2.01%	63.86%	2.03%	-0.73%	-0.02%

3.2.2 自基金合同生效以来基金累计净值增长率变动及其与同期业绩比较基准收益率变动的比较



注:1、本基金基金合同于2009年8月26日生效。

2、按基金合同规定,本基金建仓期不超过3个月。截至报告期末,本基金的各项投资比例符合基金合同的规定:本基金投资于标的指数成份股票及备选成份股票的比例不低于基金资产净值的90%。

3.3其他指标

无。

§4 管理人报告

4.1 基金经理(或基金经理小组)简介

姓名	职务	任本基金的基金经理期限		证券从业年限	说明
		任职日期	离任日期		
赵栩	本基金的基金经理	2011年10月18日	-	6	2008年加入工银瑞信,曾任风险管理部金融工程分析师,2011年10月18日至今担任工银上证央企ETF基金基金经理;2012年10月9日至今担任工银深证红利ETF基金基金经理;2012年10月9日至今担任工银深证红利ETF联接基金基金经理,2013年5月28日至今担任工银标普全球自然指数基金基金经理。

4.2 管理人对报告期内本基金运作遵规守信情况的说明

本报告期内,本基金管理人严格按照《证券投资基金法》等有关法律法规及基金合同、招募说明书等有关基金法律文件的规定,依照诚实信用、勤勉尽责的原则管理和运用基金资产,在控制风险的基础上,为基金份额持有人谋求最大利益,无损害基金份额持有人利益的行为。

4.3 公平交易专项说明

4.3.1 公平交易制度的执行情况

为了公平对待各类投资人,保护各类投资人利益,避免出现不正当关联交易、利益输送等违法违规行为,公司根据《证券投资基金法》、《基金管理公司特定客户资产管理业务试点办法》、《证券投资基金管理公司公平交易制度指导意见》等法律法规和公司内部规章,拟定了《公平交易管理办法》、《异常交易管理办法》,对公司管理的各类资产的公平对待做了明确具体的规定,并规定对买卖股票、债券时候的价格和市场价格差距较大,可能存在操纵股价、利益输送等违法违规情况进行监控。本报告期,按照时间优先、价格优先的原则,本公司对满足限价条件且对同一证券有相同交易需求的基金等投资组合,均采用了系统中的公平交易模块进行操作,实现了公平交易;未出现清算不到位的情况,且本基金及本基金与本基金管理人管理的其他投资组合之间未发生法律法规禁止的反向交易及交叉交易。

4.3.2 异常交易行为的专项说明

本基金本报告期内未出现异常交易的情况。本报告期内,本公司所有投资组合参与的交易所公开竞价同日反向交易成交较少的单边交易量超过该证券当日成交量的5%的情况有3次。投资组合经理因投资组合的投资策略而发生同日反向交易,未导致不公平交易和利益输送。

4.4 报告期内基金的投资策略和业绩表现说明

4.4.1 报告期内基金投资策略和运作分析

本报告期内,本基金跟踪标的指数的日均偏离度为0.04%,偏离度年化标准差为0.79%。本基金跟踪误差产生的主要来源是:1)标的指数成份股中法律法规禁止本基金投资的股票的影响;2)申购赎回的影响;3)成份股票的停牌;4)指数中成份股票的调整等。

4.4.2 报告期内基金的业绩表现

本报告期本基金净值增长率为63.13%,业绩比较基准收益率为63.86%。

4.5 管理人对宏观经济、证券市场及行业走势的简要展望

本基金为指数型基金,基金管理人将继续按照基金合同的要求,坚持指数化投资策略,通过运用定量分析等技术,分析和应对导致基金跟踪误差的因素,继续努力将基金的跟踪误差控制在较低水平。

4.6 报告期内基金持有人数或基金资产净值预警说明

本基金在报告期内没有触及2014年8月8日生效的《公开募集证券投资基金运作管理办法》第四十一条规定的条件。

§5 投资组合报告

5.1 报告期末基金资产组合情况

序号	项目	金额(元)	占基金总资产的比例(%)
1	权益投资	774,667,696.08	97.40
	其中:股票	774,667,696.08	97.40
2	固定收益投资	-	-
	其中:债券	-	-
	资产支持证券	-	-
3	贵金属投资	-	-
4	金融衍生品投资	-	-
5	买入返售金融资产	-	-
	其中:买断式回购的买入返售金融资产	-	-
6	银行存款和结算备付金合计	17,091,658.81	2.15
7	其他资产	3,624,684.32	0.46
8	合计	795,384,039.21	100.00

注:1、股票投资项含可退替代款估值增值。

2、由于四舍五入的原因金额占基金总资产的比例分项之和与合计可能有尾差。

5.2 报告期末按行业分类的股票投资组合

5.2.1 报告期末指数投资按行业分类的股票投资组合

代码	行业类别	公允价值(元)	占基金资产净值比例(%)
A	农、林、牧、渔业	-	-
B	采矿业	60,229,460.73	7.58
C	制造业	108,064,476.25	13.59
D	电力、热力、燃气及水生产和供应业	51,708,874.73	6.50
E	建筑业	81,690,037.34	10.28
F	批发和零售业	-	-
G	交通运输、仓储和邮政业	-	-
H	住宿和餐饮业	-	-
I	信息传输、软件和信息技术服务业	23,414,395.53	2.95
J	金融业	423,039,973.72	53.22
K	房地产业	20,995,874.58	2.64
L	租赁和商务服务业	5,524,603.20	0.69
M	科学研究和技术服务业	-	-
N	水利、环境和公共设施管理业	-	-
O	居民服务、修理和其他服务业	-	-
P	教育	-	-
Q	卫生和社会工作	-	-
R	文化、体育和娱乐业	-	-
S	综合	-	-
	合计	774,667,696.08	97.45

注:1、合计项不含可退替代款估值增值;

2、由于四舍五入的原因公允价值占基金资产净值的比例分项之和与合计可能有尾差。

5.2.2 报告期末积极投资按行业分类的股票投资组合

无。

5.3 报告期末按公允价值占基金资产净值比例大小排序的前十名股票投资明细

5.3.1 报告期末指数投资按公允价值占基金资产净值比例大小排序的前十名股票投资明细

序号	股票代码	股票名称	数量(股)	公允价值(元)	占基金资产净值比例(%)
1	600036	招商银行	5,155,863	85,535,767.17	10.76
2	600030	中信证券	2,455,854	83,253,450.60	10.47
3	601328	交通银行	5,650,215	38,421,462.00	4.83
4	601288	农业银行	10,042,600	37,258,046.00	4.69
5	601818	光大银行	7,289,229	35,571,437.52	4.47
6	601668	中国建筑	4,683,179	34,093,543.12	4.29
7	601601	中国太保	991,286	32,018,537.80	4.03
8	601939	建设银行	3,880,307	26,114,466.11	3.29
9	601989	中国重工	2,309,606	21,271,471.26	2.68
10	601088	中国神华	1,038,890	21,079,078.10	2.65

5.3.2 报告期末积极投资按公允价值占基金资产净值比例大小排序的前五名股票投资明细

无。

5.4 报告期末按债券品种分类的债券投资组合

本基金本报告期末未持有债券。

5.5 报告期末按公允价值占基金资产净值比例大小排序的前五名债券投资明细

本基金本报告期末未持有债券。

5.6 报告期末按公允价值占基金资产净值比例大小排序的前十名资产支持证券投资明细

本基金本报告期末未持有资产支持证券。

5.7 报告期末按公允价值占基金资产净值比例大小排序的前五名贵金属投资明细

本基金本报告期末未持有贵金属。

5.8 报告期末按公允价值占基金资产净值比例大小排序的前五名权证投资明细

本基金本报告期末未持有权证。

5.9 报告期末本基金投资的股指期货交易情况说明

5.9.1 报告期末本基金投资的股指期货持仓和损益明细

本基金本报告期末未持有股指期货投资,也无期间损益。

5.9.2 本基金投资股指期货的投资政策

本报告期内,本基金未运用股指期货进行投资。

5.10 报告期末本基金投资的国债期货交易情况说明

5.10.1 本期国债期货投资政策

本报告期内,本基金未运用国债期货进行投资。

5.10.2 报告期末本基金投资的国债期货持仓和损益明细

本基金本报告期末未持有国债期货投资,也无期间损益。

5.10.3 本期国债期货投资评价

本报告期内,本基金未运用国债期货进行投资。

5.11 投资组合报告附注

5.11.1 本基金投资的前十名证券的发行主体本期未出现被监管部门立案调查,或在报告编制日前一年内受到公开谴责、处罚的情形。

5.11.2 本基金投资的前十名股票未超出基金合同规定的备选股票库。

5.11.3 其他资产构成

序号	名称	金额(元)
1	存出保证金	6,514.82
2	应收证券清算款	3,463,076.61
3	应收股利	-
4	应收利息	4,407.65
5	应收申购款	-
6	其他应收款	-
7	待摊费用	-
8	其他	150,685.24
9	合计	3,624,684.32

5.11.4 报告期末持有的处于转股期的可转换债券明细

本基金本报告期末未持有处于转股期的可转换债券。

5.11.5 报告期末前十名股票中存在流通受限情况的说明

5.11.5.1 报告期末指数投资前十名股票中存在流通受限情况的说明

本基金本报告期末指数投资前十名股票中不存在流通受限情况。

5.11.5.2 报告期末积极投资前五名股票中存在流通受限情况的说明

本基金本报告期末积极投资前五名股票中不存在流通受限情况。

5.11.6 投资组合报告附注的其他文字描述部分

无。

§6 开放式基金份额变动

单位:份

报告期期初基金份额总额	454,959,219.00
报告期期间基金总申购份额	3,246,000,000.00
减:报告期期间基金总赎回份额	3,264,000,000.00
报告期期间基金拆分变动份额(份额减少以“-”填列)	-
报告期期末基金份额总额	436,959,219.00

注:1.报告期期间基金总申购份额含红利再投、转换入份额;

2.报告期期间基金总赎回份额含转换出份额。

3.本基金已于2009年09月28日进行了基金份额折算,折算比例为0.63964039。

§7 基金管理人运用固有资金投资本基金情况

7.1 基金管理人持有本基金份额变动情况

无。

7.2 基金管理人运用固有资金投资本基金交易明细

本基金本报告期无基金管理人运用固有资金投资本基金的情况。

§8 影响投资者决策的其他重要信息

无。

§9 备查文件目录

9.1 备查文件目录

1、中国证监会核准上证中央企业50交易型开放式指数证券投资基金募集的文件;

2、《上证中央企业50交易型开放式指数证券投资基金基金合同》;

3、《上证中央企业50交易型开放式指数证券投资基金托管协议》;

4、基金管理人业务资格批件、营业执照;

5、基金托管人业务资格批件、营业执照;

6、报告期内基金管理人在指定报刊上披露的各项公告。

9.2 存放地点

备查文件存放于基金管理人或基金托管人的办公场所。

9.3 查阅方式

投资者可到基金管理人或基金托管人的办公场所、营业场所及网站免费查阅备查文件。在支付工本费后,投资者可在合理时间内取得备查文件的复制件或复印件。

工银瑞信双债增强债券型证券投资基金

【2014】第四季度报告

基金管理人:工银瑞信基金管理有限公司
基金托管人:中国银行股份有限公司
报告送出日期:二〇一五年一月二十一日

§1 重要提示

基金管理人的董事会及董事保证本报告所载资料不存在虚假记载、误导性陈述或重大遗漏,并对其内容的真实性、准确性和完整性承担个别及连带责任。

基金托管人中国银行股份有限公司根据本基金合同规定,于2015年1月19日复核了本报告中的财务指标、净值表现和投资组合报告等内容,保证复核内容不存在虚假记载、误导性陈述或者重大遗漏。

基金管理人承诺以诚实信用、勤勉尽责的原则管理和运用基金资产,但不保证基金一定盈利。

基金的过往业绩并不代表其未来表现。投资有风险,投资者在作出投资决策前应仔细阅读本基金的招募说明书。

本报告中财务资料未经审计。

本报告期自2014年10月1日起至12月31日止。

§2 基金产品概况

基金简称	工银双债增强债券
场内简称	工银双债
交易代码	164814
基金运作方式	上市契约型开放式(LOF)
基金合同生效日	2013年9月25日
报告期末基金份额总额	412,116,928.75份
投资目标	在锁定投资组合下方风险的基础上,通过积极主动的可转债、信用债投资管理,追求基金资产的长期稳定增值。
投资策略	本基金将在资产配置策略的基础上,通过构建债券组合以获取相对稳定的基础收益,同时,通过重点投资可转债和信用债以及灵活把握权益类资产的投资机会来提高基金资产的收益水平。
业绩比较基准	本基金的业绩比较基准为:天相可转债指数收益率×40%+中债企业债总全价指数收益率×60%
风险收益特征	本基金为债券型基金,预期收益和风险水平低于混合型基金、股票型基金,高于货币市场基金。另外,由于本基金可转债(含分离交易的可转换债券)和信用债合计投资比例不低于固定收益类资产的80%,可转债(含分离交易的可转换债券)的投资比例不低于固定收益类资产的30%。而可转债和信用债的预期收益和风险水平通常高于普通债券,所以本基金的预期收益和风险水平高于普通债券型基金。根据《工银瑞信基金管理公司基金风险等级评价体系》,本基金的风险评级为中低风险。
基金管理人	工银瑞信基金管理有限公司
基金托管人	中国银行股份有限公司

§3 主要财务指标和基金净值表现

3.1 主要财务指标

单位:人民币元

主要财务指标	报告期(2014年10月1日 - 2014年12月31日)
1.本期已实现收益	32,687,660.03
2.本期利润	48,504,457.24
3.加权平均基金份额本期利润	0.1177
4.期末基金资产净值	485,494,950.00
5.期末基金份额净值	1.178

注:(1)上述基金业绩指标不包括持有人认购或交易基金的各项费用,计入费用后实际收益水平要低于所列数字。

(2)本期已实现收益指基金本期利息收入、投资收益、其他收入(不含公允价值变动收益)扣除相关费用后的余额;本期利润为本期已实现收益加上本期公允价值变动收益。

(3)所列数据截止到2014年12月31日。

3.2 基金净值表现

3.2.1 本报告期基金份额净值增长率及其与同期业绩比较基准收益率的比较

阶段	净值增长率①	净值增长率标准差②	业绩比较基准收益率③	业绩比较基准收益率标准差④	①-③	②-④
过去三个月	11.11%	0.43%	15.69%	0.79%	-4.58%	-0.36%

3.2.2 自基金合同生效以来基金累计净值增长率变动及其与同期业绩比较基准收益率变动的比较



注:1、本基金基金合同于2013年9月25日生效。

2、按基金合同规定,本基金建仓期为6个月。截至报告期末,本基金的各项投资比例符合基金合同关于投资范围及投资限制的规定:债券等固定收益类资产占基金资产的比例不低于80%,其中,可转债(含分离交易的可转换债券)和信用债合计投资比例不低于固定收益类资产的80%,其中信用债是指公司债、企业债、短期融资券、商业银行金融债、次级债、资产支持证券、中期票据等企业机构发行的非国家信用债券;可转债(含分离交易的可转换债券)的投资比例不低于固定收益类资产的30%;股票、权证等权益类资产占基金资产的比例不超过20%。

3.3 其他指标

无。

§4 管理人报告

4.1 基金经理(或基金经理小组)简介

姓名	职务	任本基金的基金经理期限		证券从业年限	说明
		任职日期	离任日期		
王佳	本基金的基金经理	2013年9月25日	-	9	注册会计师;先后任职于毕马威华振会计师事务所审计部,威泰视讯设备(中国)有限公司财务部,Tricor咨询(北京)有限公司。2005年加入工银瑞信,2007年11月至2012年1月任职于研究部,担任行业研究员;2012年1月至今任职于固定收益部,担任固定收益研究员;2013年1月7日至今,担任工银双利债券基金基金经理;2013年9月25日至今担任工银双债增强债券基金基金经理;2014年7月30日至今,担任工银保本混合型基金基金经理;2014年7月30日至今,担任工银保本3号混合型基金基金经理;2014年9月19日起至今担任工银瑞信新财富灵活配置混合型基金基金经理。

4.2 管理人对报告期内本基金运作遵规守信情况的说明

本报告期内,本基金管理人严格按照《证券投资基金法》等有关法律法规及基金合同、招募说明书等有关基金法律文件的规定,依照诚实信用、勤勉尽责的原则管理和运用基金资产,在控制风险的基础上,为基金份额持有人谋求最大利益,无损害基金份额持有人利益的行为。

4.3 公平交易专项说明

4.3.1 公平交易制度的执行情况

为了公平对待各类投资人,保护各类投资人利益,避免出现不正当关联交易、利益输送等违法违规行为,公司根据《证券投资基金法》、《基金管理公司特定客户资产管理业务试点办法》、《证券投资基金管理公司公平交易制度指导意见》等法律法规和公司内部规章,拟定了《公平交易管理办法》、《异常交易管理办法》,对公司管理的各类资产的公平对待做了明确具体的规定,并规定对买卖股票、债券时候的价格和市场价格差距较大,可能存在操纵股价、利益输送等违法违规情况进行监控。本报告期,按照时间优先、价格优先的原则,本公司对满足限价条件且对同一证券有相同交易需求的基金等投资组合,均采用了系统中的公平交易模块进行操作,实现了公平交易;未出现清算不到位的情况,且本基金及本基金与本基金管理人管理的其他投资组合之间未发生法律法规禁止的反向交易及交叉交易。

4.3.2 异常交易行为的专项说明

本基金本报告期内未出现异常交易的情况。本报告期内,本公司所有投资组合参与的交易所公开竞价同日反向交易成交较少的单边交易量超过该证券当日成交量的5%的情况有3次。投资组合经理因投资组合的投资策略而发生同日反向交易,未导致不公平交易和利益输送。

4.4 报告期内基金的投资策略和业绩表现说明

4.4.1 报告期内基金投资策略和运作分析

2014年第四季度,国内经济增长动能仍然疲弱,央行降息反映货币政策进一步宽松的取向,在政策影响下地产销售开始回暖,但实体经济融资成本仍处偏高水平。

债券市场受益于货币政策宽松,但中证登质押方法调整形成短期冲击。

权益市场表现强劲,大盘蓝筹股后来居上,可转债资产在标的股票推动下亦有较好表现,多只个券触发强制赎回条款。

本基金在报告期增持权益资产并根据市场变化积极调整组合结构。

4.4.2 报告期内基金的业绩表现

本报告期内本基金净值增长率11.11%,业绩比较基准收益率为15.69%

4.5 管理人对宏观经济、证券市场及行业走势的简要展望

展望2015年第一季度,预计政策延续宽松直至经济确定企稳复苏,地产市场有望出现短周期回暖,但长期拐点隐现,预计本轮反弹力度和空间弱于以往周期。国际经济总体保持弱复苏形势,出口增速还会继续适度增长。全球流动性目前仍保持宽松,但未来美国货币政策进入紧缩周期对新兴市场流动性的影响值得警惕。

债券市场方面,利率债短期受益于货币政策宽松,但中期面临收益率曲线陡峭化压力。同时政策持续宽松有助于改善整体信用环境,但实体企业偿债能力仍将明显分化,甄别信用资质并规避高风险个券。

权益市场在当前政策环境下具备投资机会,但经历前期上涨后可转债资产的整体防御性较差,且因存量规模明显下降推动估值抬升,主要持有转股能力较强且估值合理的个券。

4.6 报告期内基金持有人数或基金资产净值预警说明

本基金在报告期内没有触及2014年8月8日生效的《公开募集证券投资基金运作管理办法》第四十一条规定的条件。

§5 投资组合报告

5.1 报告期末基金资产组合情况

序号	项目	金额(元)	占基金总资产的比例(%)
1	权益投资	23,161,736.00	3.02
	其中:股票	23,161,736.00	3.02
2	固定收益投资	696,958,088.21	90.97
	其中:债券	696,958,088.21	90.97
	资产支持证券	-	-
3	贵金属投资	-	-
4	金融衍生品投资	-	-
5	买入返售金融资产	-	-
	其中:买断式回购的买入返售金融资产	-	-
6	银行存款和结算备付金合计	6,272,206.04	0.82
7	其他资产	39,739,307.74	5.19
8	合计	766,131,337.99	100.00

注:由于四舍五入的原因金额占基金总资产的比例分项之和与合计可能有尾差。

5.2 报告期末按行业分类的股票投资组合

序号	行业类别	公允价值(元)	占基金资产净值比例(%)
A	农、林、牧、渔业	-	-
B	采矿业	-	-
C	制造业	14,239,796.00	2.93
D	电力、热力、燃气及水生产和供应业	-	-
E	建筑业	-	-
F	批发和零售业	1,306,500.00	0.27
G	交通运输、仓储和邮政业	2,536,000.00	0.52
H	住宿和餐饮业	-	-
I	信息传输、软件和信息技术服务业	-	-
J	金融业	3,054,440.00	0.63
K	房地产业	2,025,000.00	0.42
L	租赁和商务服务业	-	-
M	科学研究和技术服务业	-	-
N	水利、环境和公共设施管理业	-	-
O	居民服务、修理和其他服务业	-	-
P	教育	-	-
Q	卫生和社会工作	-	-
R	文化、体育和娱乐业	-	-
S	综合	-	-
	合计	23,161,736.00	4.77

注:由于四舍五入的原因公允价值占基金资产净值的比例分项之和与合计可能有尾差。

5.3 报告期末按公允价值占基金资产净值比例大小排序的前十名股票投资明细

序号	股票代码	股票名称	数量(股)	公允价值(元)	占基金资产净值比例(%)
1	601318	中国平安	40,000	2,988,400.00	0.62
2	600561	江西长运	200,000	2,536,000.00	0.52
3	000778	新兴铸管	400,000	2,472,000.00	0.51
4	002089	新海宜	179,950	2,375,340.00	0.49
5	600485	信威集团	50,000	2,167,500.00	0.45
6	600067	冠城大通	250,000	2,025,000.00	0.42
7	002037	久联发展	119,960	1,931,356.00	0.40
8	600498	烽火通信	120,000	1,850,400.00	0.38
9	600309	万华化学	80,000	1,742,400.00	0.36
10	002521	齐峰新材	160,000	1,700,800.00	0.35

5.4 报告期末按债券品种分类的债券投资组合

序号	债券品种	公允价值(元)	占基金资产净值比例(%)
1	国家债券	-	-
2	央行票据	-	-
3	金融债券	31,020,000.00	6.39
	其中:政策性金融债	31,020,000.00	6.39
4	企业债券	471,690,668.10	97.16
5	企业短期融资券	60,250,000.00	12.41
6	中期票据	40,873,000.00	8.42
7	可转债	93,124,420.11	19.18
8	其他	-	-
9	合计	696,958,088.21	143.56

注:由于四舍五入的原因公允价值占基金资产净值的比例分项之和与合计可能有尾差。

5.5 报告期末按公允价值占基金资产净值比例大小排序的前五名债券投资明细

序号	债券代码	债券名称	数量(张)	公允价值(元)	占基金资产净值比例(%)
1	126019	09长虹债	835,920	81,744,616.80	16.84
2	126018	08江铜债	682,130	64,311,216.40	13.25
3	140201	14国开01	300,000	31,020,000.00	6.39
4	113501	洛钼转债	232,000	29,440,800.00	6.06
5	110023	民生转债	140,000	19,357,800.00	3.99

5.6 报告期末按公允价值占基金资产净值比例大小排序的前十名资产支持证券投资明细

本基金本报告期末未持有资产支持证券。

5.7 报告期末按公允价值占基金资产净值比例大小排序的前五名贵金属投资明细

本基金本报告期末未持有贵金属投资。

5.8 报告期末按公允价值占基金资产净值比例大小排序的前五名权证投资明细

本基金本报告期末未持有权证。

5.9 报告期末本基金投资的股指期货交易情况说明

5.9.1 报告期末本基金投资的股指期货持仓和损益明细

本基金本报告期末未持有股指期货投资,也无期间损益。

5.9.2 本基金投资股指期货的投资政策

本报告期内,本基金未运用股指期货进行投资。

5.10 报告期末本基金投资的国债期货交易情况说明

5.10.1 本期国债期货投资政策

本报告期内,本基金未运用国债期货进行投资。

5.10.2 报告期末本基金投资的国债期货持仓和损益明细

本基金本报告期末未持有国债期货投资,也无期间损益。

5.10.3 本期国债期货投资评价

本报告期内,本基金未运用国债期货进行投资。

5.11 投资组合报告附注

5.11.1 本基金投资的前十名证券的发行主体本期未出现被监管部门立案调查,或在报告编制日前一年内受到公开谴责、处罚的情形。

5.11.2 本基金投资的前十名股票未超出基金合同规定的备选股票库。

5.11.3 其他资产构成

序号	名称	金额(元)
1	存出保证金	51,403.85
2	应收证券清算款	27,902,427.98
3	应收股利	-
4	应收利息	11,785,475.91
5	应收申购款	-
6	其他应收款	-
7	待摊费用	-
8	其他	-
9	合计	39,739,307.74

5.11.4 报告期末持有的处于转股期的可转换债券明细

序号	债券代码	债券名称	公允价值(元)	占基金资产净值比例(%)
1	110023	民生转债	19,357,800.00	3.99
2	125089	深机转债	10,129,866.47	2.09
3	110020	南山转债	9,772,700.00	2.01
4	128006	长青转债	3,926,910.00	0.81
5	113006	深燃转债	1,260,873.00	0.26

5.11.5 报告期末前十名股票中存在流通受限情况的说明

本基金本报告期末前十名股票中不存在流通受限情况。

5.11.6 投资组合报告附注的其他文字描述部分

无。

§6 开放式基金份额变动

单位:份

报告期期初基金份额总额	412,116,928.75
报告期期间基金总申购份额	-
减:报告期期间基金总赎回份额	-
报告期期间基金拆分变动份额(份额减少以“-”填列)	-
报告期期末基金份额总额	412,116,928.75

注:1、报告期期间基金总申购份额含红利再投、转换入份额;

2、报告期期间基金总赎回份额含转换出份额。

§7 基金管理人运用固有资金投资本基金情况

7.1 基金管理人持有本基金份额变动情况

无。

7.2 基金管理人运用固有资金投资本基金交易明细

本基金本报告期无基金管理人运用固有资金投资本基金的情况。

§8 影响投资者决策的其他重要信息

无。

§9 备查文件目录

9.1 备查文件目录

1、中国证监会批准工银瑞信双债增强债券型证券投资基金设立的文件;

2、《工银瑞信双债增强债券型证券投资基金基金合同》;

3、《工银瑞信双债增强债券型证券投资基金托管协议》;

4、基金管理人业务资格批件和营业执照;

5、基金托管人业务资格批件和营业执照;

6、报告期内基金管理人在指定报刊上披露的各项公告。

9.2 存放地点

基金管理人或基金托管人住所。

9.3 查阅方式

投资者可在营业时间免费查阅。也可在支付工本费后,在合理时间内取得上述文件的复印件。

工银瑞信四季收益债券型证券投资基金(LOF)

【2014】第四季度报告

基金管理人:工银瑞信基金管理有限公司
基金托管人:中国农业银行股份有限公司
报告送出日期:二〇一五年一月二十一日

§1 重要提示

基金管理人的董事会及董事保证本报告所载资料不存在虚假记载、误导性陈述或重大遗漏,并对其内容的真实性、准确性和完整性承担个别及连带责任。

基金托管人中国农业银行股份有限公司根据本基金合同规定,于2015年1月19日复核了本报告中的财务指标、净值表现和投资组合报告等内容,保证复核内容不存在虚假记载、误导性陈述或者重大遗漏。

基金管理人承诺以诚实信用、勤勉尽责的原则管理和运用基金资产,但不保证基金一定盈利。

基金的过往业绩并不代表其未来表现。投资有风险,投资者在作出投资决策前应仔细阅读本基金的招募说明书。

本报告中财务资料未经审计。

本报告期自2014年10月1日起至12月31日止。

§2 基金产品概况

基金简称	工银四季收益债券
场内简称	工银四季
交易代码	164808
基金运作方式	上市契约型开放式(LOF)
基金合同生效日	2014年2月10日
报告期末基金份额总额	1,141,789,335.77份
投资目标	在严格控制风险与保持资产流动性的基础上,追求基金资产的长期稳定增值。
投资策略	本基金在深入分析固定收益品种的投资价值的基础上,采用久期管理等组合管理策略,构建债券组合,通过重点投资公司债、企业债等企业机构发行的固定收益金融工具,以获取相对稳定的基础收益,同时,通过新股申购、增发新股、可转换债券转股票、权证行权以及要约收购类股票套利等投资方式来提高基金收益水平。
业绩比较基准	三年期定期存款利率+1.8%。
风险收益特征	本基金为债券型基金,属于低风险基金产品,其长期平均风险和预期收益率低于混合型基金,高于货币市场基金。在债券型基金产品中,本基金主要投资于公司债、企业债、短期融资券、商业银行金融债与次级债、企业资产支持证券、可转换债券(含分离交易的可转换债券)等企业机构发行的债券,其长期平均风险程度和预期收益率高于普通债券型基金。
基金管理人	工银瑞信基金管理有限公司
基金托管人	中国农业银行股份有限公司

§3 主要财务指标和基金净值表现

3.1 主要财务指标

单位:人民币元

主要财务指标	报告期(2014年10月1日 - 2014年12月31日)
1.本期已实现收益	105,160,912.81
2.本期利润	173,586,861.90
3.加权平均基金份额本期利润	0.0889
4.期末基金资产净值	1,323,847,132.37
5.期末基金份额净值	1.159

注:(1)上述基金业绩指标不包括持有人认购或交易基金的各项费用,计入费用后实际收益水平要低于所列数字。

(2)“本期已实现收益”指基金本期利息收入、投资收益、其他收入(不含公允价值变动收益)扣除相关费用后的余额;“本期利润”为本期已实现收益加上本期公允价值变动收益。

(3)所列数据截止到2014年12月31日。

3.2 基金净值表现

3.2.1 本报告期基金份额净值增长率及其与同期业绩比较基准收益率的比较

阶段	净值增长率①	净值增长率标准差②	业绩比较基准收益率③	业绩比较基准收益率标准差④	①-③	②-④
过去三个月	9.32%	0.47%	1.50%	0.02%	7.82%	0.45%

3.2.2 自基金合同生效以来基金累计净值增长率变动及其与同期业绩比较基准收益率变动的比较

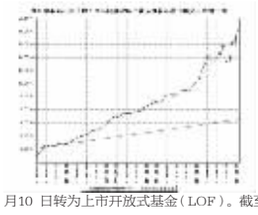

注:1、本基金于2014 年2 月10 日转为上市开放式基金(LOF)。截至报告期末,本基金转型不满一年