博时信用债纯债债券型证券投资基金

2014 第四季度报告

基金管理人:博时基金管理有限公司
基金托管人:中国工商银行股份有限公司
报告送出日期:2015年1月21日

§1 重要提示

基金管理人的董事会及董事保证本报告所载资料不存在虚假记载、误导性陈述或重大遗漏,并对其内容的真实性、准确性和完整性承担个别及连带责任。

基金托管人中国工商银行股份有限公司根据本基金合同规定,于2015年1月20日复核了本报告中的财务指标、净值表现和投资组合报告等内容,保证复核内容不存在虚假记载、误导性陈述或者重大遗漏。

基金管理人承诺以诚实信用、勤勉尽责的原则管理和运用基金资产,但不保证基金一定盈利。

基金的过往业绩并不代表其未来表现。投资有风险,投资者在作出投资决策前应仔细阅读本基金的招募说明书。

本报告中财务资料未经审计。

本报告期自2014年10月1日起至12月31日止。

§2 基金产品概况

基金简称	博时信用债纯债债券
基金主代码	050027
交易代码	050027
基金运作方式	契约型开放式
基金合同生效日	2012年9月7日
报告期末基金份额总额	364,950,048.71份
投资目标	在谨慎投资的前提下,本基金力争获取高于业绩比较基准的投资收益。
投资策略	本基金通过自上而下和自下而上相结合、定性分析和定量分析相补充的方法,确定资产在非信用类固定收益类证券和信用类固定收益类证券之间的配置比例。充分发挥基金管理人长期积累的信用研究成果,利用自主开发的信用分析系统,深入挖掘价值被低估的标的券种,以获取最大化的信用溢价。本基金采用的投资策略包括:期限结构策略、信用策略、互换策略、息差策略等。在谨慎投资的前提下,力争获取高于业绩比较基准的投资收益。
业绩比较基准	中债企业债总指数收益率×90%+银行活期存款利率(税后)×10%
风险收益特征	本基金为债券型基金,预期收益和风险高于货币市场基金,但低于混合型基金、股票型基金,属于中低风险/收益的产品。
基金管理人	博时基金管理有限公司
基金托管人	中国工商银行股份有限公司

§3 主要财务指标和基金净值表现

3.1主要财务指标

单位:人民币元

主要财务指标	报告期(2014年10月1日-2014年12月31日)
1.本期已实现收益	20,092,949.19
2.本期利润	16,667,958.46
3.加权平均基金份额本期利润	0.0223
4.期末基金资产净值	385,676,146.51
5.期末基金份额净值	1.057

注:本期已实现收益指基金本期利息收入、投资收益、其他收入(不含公允价值变动收益)扣除相关费用后的余额,本期利润为本期已实现收益加上本期公允价值变动收益。

所述基金业绩指标不包括持有人认购或交易基金的各项费用,计入费用后实际收益水平要低于所列数字。

3.2基金净值表现

3.2.1本报告期基金份额净值增长率及其与同期业绩比较基准收益率的比较

阶段	净值增长率①	净值增长率标准差②	业绩比较基准收益率③	业绩比较基准收益率标准差④	①-③	②-④
过去三个月	1.92%	0.32%	1.75%	0.19%	0.17%	0.13%

3.2.2自基金合同生效以来基金累计净值增长率变动及其与同期业绩比较基准收益率变动的比较

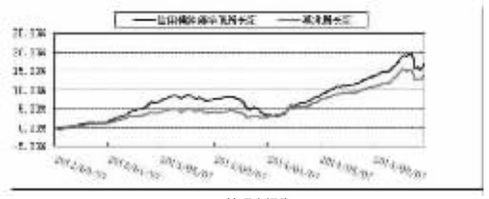

§4 管理人报告

4.1基金经理(或基金经理小组)简介

姓名	职务	任本基金的基金经理期限		证券从业年限	说明
		任职日期	离任日期		
皮敏	基金经理	2012-9-7	-	9	2005年起在国信证券历任金融工程助理分析师、债券研究员、固定收益分析师。2009年加入博时基金管理有限公司,曾任固定收益研究员、博时宏观回报债券型证券投资基金的基金经理。现任博时平衡配置混合型证券投资基金兼博时信用债纯债债券型证券投资基金、博时灵活配置混合型证券投资基金的基金经理。

4.2管理人对报告期内本基金运作遵规守信情况说明

在本报告期内,本基金管理人严格遵循了《中华人民共和国证券投资基金法》及其各项实施细则、《博时信用债纯债债券型证券投资基金基金合同》和其他相关法律法规的规定,并本着诚实信用、勤勉尽责、取信于市场、取信于社会的原则管理和运用基金资产,为基金持有人谋求最大利益。本报告期内,由于证券市场波动等原因,本基金曾出现投资监控指标不符合基金合同约定的情况,基金管理人在规定期限内进行了调整,对基金份额持有人利益未造成损害。

4.3公平交易专项说明

4.3.1 公平交易制度的执行情况

报告期内,本基金管理人严格执行了《证券投资基金管理公司公平交易制度指导意见》和公司制定的公平交易相关制度。

4.3.2 异常交易行为的专项说明

报告期内未发现本基金存在异常交易行为。

4.4报告期内基金的投资策略和运作分析

今年4季度债券市场出现调整,中登公告出来之后,债券市场加速调整。从全年的角度而言,这种调整尚在可以接受的范围内。本组合由于出现赎回,因此杠杆水平有所提高,但是基本配置券种保持稳定。

4.5报告期内基金的业绩表现

截至2014年12月31日,本基金份额净值为1.057元,份额累计净值为1.163元,报告期内净值增长率为1.92%,同期业绩基准涨幅为1.75%。

4.6 管理人对宏观经济、证券市场及行业走势的简要展望

最近债券市场情况发生了一些变化,从中央经济中国会议来看,管理层已经将稳增长放在更加重要的位置,最近央行也在对信贷规模进行修改,允许银行放贷更多。管理层对PPP,ABS的大力推介等各种迹象表明,2015年社会融资总量将会比2014年明显反弹。社融反弹对债券市场的影响分为两个阶段:第一阶段表现为资金分流,如果社融反弹则表明有更多的资产配置,那么原来扎堆在债券市场的资金可能会分流道其他的债券市场上;第二阶段表现为基本面变化。如果社融反弹的力度很大,时间较长,那么宏观经济各项指标的趋势就会发生较长时间改变。

因此综合来看,我们对未来的债券市场保持相对谨慎的态度,组合的杠杆水平也将逐步降低。

4.7 报告期内基金持有人数或基金资产净值预警说明

无

§5 投资组合报告

5.1报告期末基金资产组合情况

序号	项目	金额(元)	占基金总资产的比例(%)
1	权益投资	-	-
	其中:股票	-	-
2	固定收益投资	679,232,588.80	93.20
	其中:债券	679,232,588.80	93.20
	资产支持证券	-	-
3	贵金属投资	-	-
4	金融衍生品投资	-	-
5	买入返售金融资产	-	-
	其中:买断式回购的买入返售金融资产	-	-
6	银行存款和结算备付金合计	26,446,152.55	3.63
7	其他资产	23,134,657.72	3.17
8	合计	728,813,399.07	100.00

5.2报告期末按行业分类的股票投资组合

本基金本报告期末未持有股票。

5.3报告期末按公允价值占基金资产净值比例大小排序的前十名股票投资明细

本基金本报告期末未持有股票。

5.4报告期末按债券品种分类的债券投资组合

序号	债券品种	公允价值(元)	占基金资产净值比例(%)
1	国家债券	-	-
2	央行票据	-	-
3	金融债券	-	-
	其中:政策性金融债	-	-
4	企业债券	679,232,588.80	176.11
5	企业短期融资券	-	-
6	中期票据	-	-
7	可转债	-	-
8	其他	-	-
9	合计	679,232,588.80	176.11

5.5报告期末按公允价值占基金资产净值比例大小排序的前五名债券投资明细

序号	债券代码	债券名称	数量(张)	公允价值(元)	占基金资产净值比例(%)
1	1380117	13阿城投债	500,000	50,945,000.00	13.21
2	122501	12寿财资	498,000	50,796,000.00	13.17
3	122732	12九江债	460,000	47,380,000.00	12.28
4	122684	12合高新	400,000	43,484,000.00	11.27
5	122534	12秦开发	420,000	42,840,000.00	11.11

5.6报告期末按公允价值占基金资产净值比例大小排序的前十名资产支持证券投资明细

本基金本报告期末未持有资产支持证券。

5.7报告期末按公允价值占基金资产净值比例大小排序的前五名贵金属投资明细

本基金本报告期末未持有贵金属。

5.8报告期末按公允价值占基金资产净值比例大小排序的前五名权证投资明细

本基金本报告期末未持有权证。

5.9 报告期末本基金投资的股指期货交易情况说明

本基金本报告期末未持有股指期货。

5.10 报告期末本基金投资的国债期货交易情况说明

本基金本报告期末未持有国债期货。

5.11投资组合报告附注

5.11.1报告期内基金投资的前十名证券的发行主体没有被监管部门立案调查,或在报告编制日前一年内受到公开谴责、处罚。

5.11.2报告期内基金投资的前十名股票中,没有投资超出基金合同规定备选股票库之外的股票。

5.11.3其他各项资产构成

序号	名称	金额(元)
1	存出保证金	1,179.28
2	应收证券清算款	853,225.20
3	应收股利	-
4	应收利息	21,392,427.61
5	应收申购款	887,825.63
6	其他应收款	-
7	待摊费用	-
8	其他	-
9	合计	23,134,657.72

5.11.4报告期末持有的处于转股期的可转换债券明细

本基金本报告期末未持有处于转股期的可转换债券。

5.11.5报告期末前十名股票中存在流通受限情况的说明

本基金本报告期末前十名股票不存在流通受限情况。

5.11.6 投资组合报告附注的其他文字描述部分

由于四舍五入的原因,分项之和与合计项之间可能存在尾差。

§6 开放式基金份额变动

单位:份

报告期期初基金份额总额	898,592,451.16
报告期期间基金总申购份额	118,279,879.60
减:报告期期间基金总赎回份额	651,922,282.05
报告期期间基金拆分变动份额	-
报告期期末基金份额总额	364,950,048.71

§7 基金管理人运用固有资金投资本基金情况

7.1基金管理人持有本基金份额变动情况

基金管理人未持有本基金。

7.2基金管理人运用固有资金投资本基金交易明细

报告期内基金管理人未发生运用固有资金申购、赎回或者买卖本基金的情况。

§8 影响投资者决策的其他重要信息

博时基金管理有限公司是中国内地首批成立的五家基金管理公司之一。“为国民创造财富”是博时的使命。博时的投资理念是“做投资价值的发现者”。截至2014年12月31日,博时基金公司共管理五十三只开放式基金,并受全国社会保障基金理事会委托管理部分社保基金,以及多个企业年金账户。博时基金资产管理净值总规模逾2363亿元人民币,其中公募基金资产规模逾1124亿元人民币,累计分红超过638亿元人民币,是目前我国资产管理规模最大的基金公司之一,养老金资产管理规模在同业中名列前茅。

1、基金业绩

根据银河证券基金研究中心统计,标准股票型基金中,截至12月31日,博时主题行业股票基金今年以来净值增长率在355只标准型股票基金中排名第6,博时特许价值股票基金今年以来净值增长率在355只标准型股票基金中排名第12;博时精选股票基金在7只同类普通股票型基金中排名前1/2;博时裕富沪深300指数基金在同类150只标准指数股票型基金中排名前1/5,博时上证超大盘ETF及博时深证基本面200ETF在150只标准指数股票型基金中均排名前1/2;博时上证超级大盘ETF联接及博时深证基本面200ETF联接在同类45只产品中排名前1/2。混合基金中,博时裕益灵活配置混合在34只灵活配置型基金中排名前1/4,博时价值增长混合及博时价值增长贰号混合在同类29只产品中排名前1/2;博时平衡配置混合在同类16只产品中排名前1/2。

固定收益方面,博时信用债券(A/B类) 今年以来收益率在93只同类普通债券型基金中排名第1;博时信用债券(C类) 今年以来收益率在56只同类普通债券型基金中排名第1;博时稳定价值债券(B类) 今年以来收益率在41只同类普通债券型基金中排名第1;博时稳定价值债券(A类)今年以来收益率在67只同类普通债券型基金中排名第2;博时转债增强债券(A类)今年以来收益率在13只可转换债券基金中排名第3;博时安丰18个月定期开放基金在100只同类长期标准债券型基金中排名前1/3,博时信用债纯债债券基金、博时安心收益定期开放债券(A类)及博时月月薪定期支付债券基金在100只同类长期标准债券型基金中排名前1/2;博时宏观回报债券(A/B类)及博时天颐债券(A类)在93只同类普通债券型基金中分别排名第7、第8;博时现金收益货币(A类)在78只同类货币市场基金中排名前1/2。

海外投资方面业绩方面,截至12月31日,博时亚洲票息收益债券基金在同类可比7只QDII债券基金中排名第1,博时抗通胀在8只QDII商品基金中排名第1。

2、客户服务

2014年四季度,博时基金共举办各类渠道培训活动219场,参加人数6102人。

3、其他大事件

2014年12月18日,博时国际获得和讯海外财经风云榜“2014年度最佳中资基金公司奖”;

2014年12月25日,博时基金获得金融界评选的“最佳品牌奖”。

§9 备查文件目录

9.1备查文件目录

9.1.1中国证券监督管理委员会批准博时信用债纯债债券型证券投资基金设立的文件

9.1.2《博时信用债纯债债券型证券投资基金基金合同》

9.1.3《博时信用债纯债债券型证券投资基金托管协议》

9.1.4基金管理人业务资格批件、营业执照和公司章程

9.1.5博时信用债纯债债券型证券投资基金各年度审计报告正本

9.1.6报告期内博时信用债纯债债券型证券投资基金在指定报刊上各项公告的原稿

9.2存放地点:

基金管理人、基金托管人处

9.3查阅方式

投资者可在营业时间免费查阅,也可按工本费购买复印件

投资者对本报告书如有疑问,可咨询本基金管理人博时基金管理有限公司

博时一线通:95105568(免长途话费)

博时基金管理有限公司
2015年1月21日

博时新兴成长股票型证券投资基金

2014 第四季度报告

基金管理人:博时基金管理有限公司
基金托管人:交通银行股份有限公司
报告送出日期:2015年1月21日

§1 重要提示

基金管理人的董事会及董事保证本报告所载资料不存在虚假记载、误导性陈述或重大遗漏,并对其内容的真实性、准确性和完整性承担个别及连带责任。

基金托管人交通银行股份有限公司根据本基金合同规定,于2015年1月20日复核了本报告中的财务指标、净值表现和投资组合报告等内容,保证复核内容不存在虚假记载、误导性陈述或者重大遗漏。

基金管理人承诺以诚实信用、勤勉尽责的原则管理和运用基金资产,但不保证基金一定盈利。

基金的过往业绩并不代表其未来表现。投资有风险,投资者在作出投资决策前应仔细阅读本基金的招募说明书。

本报告中财务资料未经审计。

本报告期自2014年10月1日起至12月31日止。

§2 基金产品概况

基金简称	博时新兴成长股票
基金主代码	050009
交易代码	050009
基金运作方式	契约型开放式
基金合同生效日	2007年7月6日
报告期末基金份额总额	13,865,204,788.99份
投资目标	基于中国经济正处于长期稳定增长周期,本基金通过深入研究并积极投资于全市场各类行业中的新兴高速成长企业,力争为基金份额持有人获得超越业绩比较基准的投资回报。
投资策略	本基金将通过“自上而下”的宏观分析,以及定性分析与定量分析相补充的方法,在股票、债券和现金等资产类之间进行配置。本基金将分析和预测众多宏观经济变量,包括GDP增长率、CPI走势、M2的绝对水平和增长率、利率水平与走势等,并关注国家财政、税收、货币、汇率以及股权分置改革政策和其它证券市场政策等。本基金将在此基础上决定股票、固定收益证券和现金等大类资产在给定区间内的动态配置。
业绩比较基准	沪深300指数收益率×80%+中国债券总指数收益率×20%
风险收益特征	本基金为股票型基金,属于预期风险/收益相对较高的基金品种。其预期风险和预期收益均高于债券型基金。
基金管理人	博时基金管理有限公司
基金托管人	交通银行股份有限公司

§3 主要财务指标和基金净值表现

3.1主要财务指标

单位:人民币元

主要财务指标	报告期(2014年10月1日-2014年12月31日)
1.本期已实现收益	556,871,458.66
2.本期利润	861,972,146.86
3.加权平均基金份额本期利润	0.0591
4.期末基金资产净值	8,856,531,043.84
5.期末基金份额净值	0.639

注:本期已实现收益指基金本期利息收入、投资收益、其他收入(不含公允价值变动收益)扣除相关费用后的余额,本期利润为本期已实现收益加上本期公允价值变动收益。

上述基金业绩指标不包括持有人交易基金的各项费用,计入费用后投资人的实际收益水平要低于所列数字。

3.2基金净值表现

3.2.1本报告期基金份额净值增长率及其与同期业绩比较基准收益率的比较

阶段	净值增长率①	净值增长率标准差②	业绩比较基准收益率③	业绩比较基准收益率标准差④	①-③	②-④
过去三个月	10.36%	1.20%	35.05%	1.32%	-24.69%	-0.12%

注:本基金的业绩比较基准为:沪深300指数收益率×80%+中国债券总指数收益率×20%

由于基金资产配置比例处于动态变化的过程中,需要通过再平衡来使资产的配置比例符合基金合同要求,基准指数每日按照80%、20%的比例采取再平衡,再用每日连乘的计算方式得到基准指数的时间序列。

3.2.2自基金合同生效以来基金累计净值增长率变动及其与同期业绩比较基准收益率变动的比较

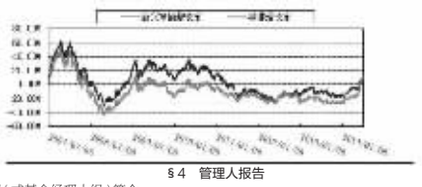

§4 管理人报告

4.1基金经理(或基金经理小组)简介

姓名	职务	任本基金的基金经理期限		证券从业年限	说明
		任职日期	离任日期		
韩茂华	基金经理	2013-1-9	-	8	2006年加入博时基金管理有限公司,历任研究部研究员、研究部公用事业与金融地产研究组主管兼研究员、研究部原材料研究组主管兼研究员、投资经理。现任博时新兴成长股票型证券投资基金兼博时创业成长股票型证券投资基金、博时价值增长混合基金的基金经理。
曾鹏	基金经理	2013-1-18	-	9	2005年起先后在上投摩根基金、嘉实基金投研部门工作,2012年10月加入博时基金管理有限公司,担任股票投资部投资经理。现担任博时新兴成长股票型证券投资基金基金经理。

4.2管理人对报告期内本基金运作遵规守信情况说明

在本报告期内,本基金管理人严格遵循了《中华人民共和国证券投资基金法》及其各项实施细则、《博时新兴成长股票型证券投资基金基金合同》和其他相关法律法规的规定,并本着诚实信用、勤勉尽责、取信于市场、取信于社会的原则管理和运用基金资产,为基金持有人谋求最大利益。本报告期内,基金投资管理符合有关法规和基金合同的规定,没有损害基金持有人利益的行为。

4.3公平交易专项说明

4.3.1 公平交易制度的执行情况

报告期内,本基金管理人严格执行了《证券投资基金管理公司公平交易制度指导意见》和公司制定的公平交易相关制度。

4.3.2 异常交易行为的专项说明

报告期内未发现本基金存在异常交易行为。

4.4报告期内基金的投资策略和运作分析

四季度市场迎来了快速反弹。需强调的是本轮反弹跟宏观经济并没有太多关系,更多是市场对制度红利预期以及居民资产再配置所带来的增量资金提升了市场整体估值水平。

四季度本基金维持高仓位策略,在大消费作为基础配置上加大了金融、资本品等行业的配置。

4.5报告期内基金的业绩表现

截至2014年12月31日,本基金份额净值为0.639元,份额累计净值为2.968元,报告期内净值增长率为10.36%,同期业绩基准涨幅为35.05%。

4.6 管理人对宏观经济、证券市场及行业走势的简要展望

展望下一阶段,市场仍将处于经济下行与流动性宽松的格局。在改革预期与居民资产再配置推动下,市场整体估值体系重塑仍将持续,行业及板块的轮动也将加快。因此未来组合在维持高仓位的基础上,行业配置将更趋于均衡,并在军工、国企改革、土地流转等主题性投资机会中择机把握机会,在控制风险的同时力争为持有人获取较好收益。

4.7 报告期内基金持有人数或基金资产净值预警说明

无。

§5 投资组合报告

5.1报告期末基金资产组合情况

序号	项目	金额(元)	占基金总资产的比例(%)
1	权益投资	8,257,957,944.69	91.25
	其中:股票	8,257,957,944.69	91.25
2	固定收益投资	-	-
	其中:债券	-	-
	资产支持证券	-	-
3	贵金属投资	-	-
4	金融衍生品投资	-	-
5	买入返售金融资产	-	-
	其中:买断式回购的买入返售金融资产	-	-
6	银行存款和结算备付金合计	723,547,779.96	7.99
7	其他资产	68,720,777.96	0.76
8	合计	9,050,226,502.61	100.00

5.2报告期末按行业分类的股票投资组合

代码	行业类别	公允价值(元)	占基金资产净值比例(%)
A	农、林、牧、渔业	590,700,000.00	6.67
B	采矿业	-	-
C	制造业	4,024,692,723.53	45.44
D	电力、热力、燃气及水生产和供应业	-	-
E	建筑业	-	-
F	批发和零售业	492,004,062.44	5.56
G	交通运输、仓储和邮政业	55,582,838.83	0.63
H	住宿和餐饮业	-	-
I	信息传输、软件和信息技术服务业	1,559,054,696.16	17.60
J	金融业	1,259,104,197.99	14.22
K	房地产业	118,443,228.24	1.34
L	租赁和商务服务业	133,200,000.00	1.50
M	科学研究和技术服务业	-	-
N	水利、环境和公共设施管理业	16,911,197.50	0.19
O	居民服务、修理和其他服务业	-	-
P	教育	-	-
Q	卫生和社会工作	8,265,000.00	0.09
R	文化、体育和娱乐业	-	-
S	综合	-	-
	合计	8,257,957,944.69	93.24

5.3报告期末按公允价值占基金资产净值比例大小排序的前十名股票投资明细

序号	股票代码	股票名称	数量(股)	公允价值(元)	占基金资产净值比例(%)
1	600315	上海家化	17,519,603	601,272,774.96	6.79
2	000998	隆平高科	30,000,000	590,700,000.00	6.67
3	600570	恒生电子	10,000,000	547,600,000.00	6.18
4	000562	宏源证券	11,001,957	400,251,195.66	4.52
5	300168	万达信息	8,610,244	397,793,272.80	4.49
6	601318	中国平安	5,169,798	386,235,608.58	4.36
7	600276	恒瑞医药	10,107,880	378,843,342.40	4.28
8	002544	杰赛科技	12,316,574	342,893,420.16	3.87
9	000513	丽珠集团	5,904,945	291,940,480.80	3.30
10	600085	同仁堂	12,099,639	271,394,902.77	3.06

5.4报告期末按债券品种分类的债券投资组合

本基金本报告期末未持有债券。

5.5报告期末按公允价值占基金资产净值比例大小排序的前五名债券投资明细

本基金本报告期末未持有债券。

5.6报告期末按公允价值占基金资产净值比例大小排序的前十名资产支持证券投资明细

本基金本报告期末未持有资产支持证券。

5.7报告期末按公允价值占基金资产净值比例大小排序的前五名贵金属投资明细

本基金本报告期末未持有贵金属。

5.8报告期末按公允价值占基金资产净值比例大小排序的前五名权证投资明细

本基金本报告期末未持有权证。

5.9 报告期末本基金投资的股指期货交易情况说明

本基金本报告期末未持有股指期货。

5.10 报告期末本基金投资的国债期货交易情况说明

本基金本报告期末未持有国债期货。

5.11投资组合报告附注

5.11.1报告期内基金投资的前十名证券的发行主体没有被监管部门立案调查,或在报告编制日前一年内受到公开谴责、处罚。

5.11.2报告期内基金投资的前十名股票中,没有投资超出基金合同规定备选股票库之外的股票。

5.11.3其他各项资产构成

序号	名称	金额(元)
1	存出保证金	1,375,520.93
2	应收证券清算款	66,680,489.22
3	应收股利	-
4	应收利息	336,003.11
5	应收申购款	328,764.70
6	其他应收款	-
7	待摊费用	-
8	其他	-
9	合计	68,720,777.96

5.11.4报告期末持有的处于转股期的可转换债券明细

本基金本报告期末未持有处于转股期的可转换债券。

5.11.5报告期末前十名股票中存在流通受限情况的说明

序号	股票代码	股票名称	流通受限部分的公允价值(元)	占基金资产净值比例(%)	流通受限情况说明
1	000562	宏源证券	400,251,195.66	4.52	公开重大事项
2	300168	万达信息	397,793,272.80	4.49	公开重大事项

5.11.6 投资组合报告附注的其他文字描述部分

由于四舍五入的原因,分项之和与合计项之间可能存在尾差。

§6 开放式基金份额变动

单位:份

报告期期初基金份额总额	15,160,161,372.82
报告期期间基金总申购份额	57,233,072.04
减:报告期期间基金总赎回份额	1,352,189,655.87
报告期期间基金拆分变动份额	-
报告期期末基金份额总额	13,865,204,788.99

§7 基金管理人运用固有资金投资本基金情况

7.1基金管理人持有本基金份额变动情况

基金管理人未持有本基金。

7.2基金管理人运用固有资金投资本基金交易明细

报告期内基金管理人未发生运用固有资金申购、赎回或者买卖本基金的情况。

§8 影响投资者决策的其他重要信息

博时基金管理有限公司是中国内地首批成立的五家基金管理公司之一。“为国民创造财富”是博时的使命。博时的投资理念是“做投资价值的发现者”。截至2014年12月31日,博时基金公司共管理五十三只开放式基金,并受全国社会保障基金理事会委托管理部分社保基金,以及多个企业年金账户。博时基金资产管理净值总规模逾2363亿元人民币,其中公募基金资产规模逾1124亿元人民币,累计分红超过638亿元人民币,是目前我国资产管理规模最大的基金公司之一,养老金资产管理规模在同业中名列前茅。

1、基金业绩

根据银河证券基金研究中心统计,标准股票型基金中,截至12月31日,博时主题行业股票基金今年以来净值增长率在355只标准型股票基金中排名第6,博时特许价值股票基金今年以来净值增长率在355只标准型股票基金中排名第12;博时精选股票基金在7只同类普通股票型基金中排名前1/2;博时裕富沪深300指数基金在同类150只标准指数股票型基金中排名前1/5,博时上证超大盘ETF及博时深证基本面200ETF在150只标准指数股票型基金中均排名前1/2;博时上证超级大盘ETF联接及博时深证基本面200ETF联接在同类45只产品中排名前1/2。混合基金中,博时裕益灵活配置混合在34只灵活配置型基金中排名前1/4,博时价值增长混合及博时价值增长贰号混合在同类29只产品中排名前1/2;博时平衡配置混合在同类16只产品中排名前1/2。

固定收益方面,博时信用债券(A/B类) 今年以来收益率在93只同类普通债券型基金中排名第1;博时信用债券(C类) 今年以来收益率在56只同类普通债券型基金中排名第1;博时稳定价值债券(B类) 今年以来收益率在41只同类普通债券型基金中排名第1;博时稳定价值债券(A类)今年以来收益率在67只同类普通债券型基金中排名第2;博时转债增强债券(A类)今年以来收益率在13只可转换债券基金中排名第3;博时安丰18个月定期开放基金在100只同类长期标准债券型基金中排名前1/3,博时信用债纯债债券基金、博时安心收益定期开放债券(A类)及博时月月薪定期支付债券基金在100只同类长期标准债券型基金中排名前1/2;博时宏观回报债券(A/B类)及博时天颐债券(A类)在93只同类普通债券型基金中分别排名第7、第8;博时现金收益货币(A类)在78只同类货币市场基金中排名前1/2。

海外投资方面业绩方面,截至12月31日,博时亚洲票息收益债券基金在同类可比7只QDII债券基金中排名第1,博时抗通胀在8只QDII商品基金中排名第1。

2、客户服务

2014年四季度,博时基金共举办各类渠道培训活动219场,参加人数6102人。

3、其他大事件

2014年12月18日,博时国际获得和讯海外财经风云榜“2014年度最佳中资基金公司奖”;

2014年12月25日,博时基金获得金融界评选的“最佳品牌奖”。

§9 备查文件目录

9.1备查文件目录

9.1.1中国证监会批准博时新兴成长股票型证券投资基金设立的文件

9.1.2《博时新兴成长股票型证券投资基金基金合同》

9.1.3《博时新兴成长股票型证券投资基金托管协议》

9.1.4基金管理人业务资格批件、营业执照和公司章程

9.1.5博时新兴成长股票型证券投资基金各年度审计报告正本

9.1.6报告期内博时新兴成长股票型证券投资基金在指定报刊上各项公告的原稿

9.2存放地点:

基金管理人、基金托管人处

9.3查阅方式

投资者可在营业时间免费查阅,也可按工本费购买复印件

投资者对本报告书如有疑问,可咨询本基金管理人博时基金管理有限公司

博时一线通:95105568(免长途话费)

博时基金管理有限公司
2015年1月21日

博时现金收益证券投资基金

2014 第四季度报告

基金管理人:博时基金管理有限公司
基金托管人:交通银行股份有限公司
报告送出日期:2015年1月21日

§1重要提示

基金管理人的董事会及董事保证本报告所载资料不存在虚假记载、误导性陈述或重大遗漏,并对其内容的真实性、准确性和完整性承担个别及连带责任。

基金托管人交通银行股份有限公司根据本基金合同规定,于2015年1月20日复核了本报告中的财务指标、净值表现和投资组合报告等内容,保证复核内容不存在虚假记载、误导性陈述或者重大遗漏。

基金管理人承诺以诚实信用、勤勉尽责的原则管理和运用基金资产,但不保证基金一定盈利。

基金的过往业绩并不代表其未来表现。投资有风险,投资者在作出投资决策前应仔细阅读本基金的招募说明书。

本报告中财务资料未经审计。

本报告期自2014年10月1日起至12月31日止。

§2基金产品概况

基金简称	博时现金收益货币
基金主代码	050003
基金运作方式	契约型开放式
基金合同生效日	2004年1月16日
报告期末基金份额总额	29,567,071,696.83份
投资目标	在保证低风险和高流动性的前提下获得高于投资基准的回报。
投资策略	本基金根据短期利率的变动和市场格局的变化,积极主动地在债券资产和回购资产之间进行动态的资产配置。
业绩比较基准	活期存款利率(税后)
风险收益特征	现金收益证券投资基金投资于短期资金市场基础工具,由于这些金融工具的特点,因此整个基金的风险处于较低的水平。但是,本基金依然处于各种风险因素的暴露之中,包括利率风险、再投资风险、信用风险、操作风险、政策风险和通货膨胀风险等等。
基金管理人	博时基金管理有限公司
基金托管人	交通银行股份有限公司
下属分级基金的基金简称	博时现金收益货币A / 博时现金收益货币B
下属分级基金的交易代码	050003 / 000665
报告期末下属分级基金的份额总额	14,518,617,626.70份 / 15,048,454,070.13份

§3主要财务指标和基金净值表现

3.1 主要财务指标

单位:人民币元

主要财务指标	报告期(2014年10月1日-2014年12月31日)	
	博时现金收益货币A	博时现金收益货币B
1.本期已实现收益	174,076,566.96	222,106,853.21
2.本期利润	174,076,566.96	222,106,853.21
3.期末基金资产净值	14,518,617,626.70	15,048,454,070.13

注:本期已实现收益指基金本期利息收入、投资收益、其他收入(不含公允价值变动收益)扣除相关费用后的余额,本期利润为本期已实现收益加上本期公允价值变动收益,由于货币市场基金采用摊余成本法核算,因此,公允价值变动收益为零,本期已实现收益和本期利润的金额相等。

3.2 基金净值表现

3.2.1 本报告期基金份额净值收益率及其与同期业绩比较基准收益率的比较

1、博时现金收益货币A:

阶段	净值收益率①	净值收益率标准差②	业绩比较基准收益率③	业绩比较基准收益率标准差④	①-③	②-④
过去三个月	1.0531%	0.0035%	0.0894%	0.0000%	0.9637%	0.0035%

2、博时现金收益货币B:

阶段	净值收益率①	净值收益率标准差②	业绩比较基准收益率③	业绩比较基准收益率标准差④	①-③	②-④
过去三个月	1.1145%	0.0035%	0.0894%	0.0000%	1.0251%	0.0035%

3.2.2 自基金合同生效以来基金累计净值收益率变动及其与同期业绩比较基准收益率变动的比较

1. 博时现金收益货币A





§4管理人报告

4.1 基金经理(或基金经理小组)简介

姓名	职务	任本基金的基金经理期限		证券从业年限	说明
		任职日期	离任日期		
张勇	基金经理/固定收益总部现金管理投资总监	2006-7-1	-	10.5	2001年起先后在南京市商业银行任信贷员、债券交易员。2003年加入博时基金管理有限公司,历任债券交易员、基金经理助理、固定收益部副总经理、博时稳定价值债券投资基金的基金经理。现任固定收益总部现金管理组投资总监兼博时现金收益证券投资基金、博时策略灵活配置混合型证券投资基金、博时安益债券型证券投资基金、博时宏观回报债券型证券投资基金、博时天天增利货币市场基金、博时月月盈短期理财债券型证券投资基金、博时现金宝货币市场基金、博时保证金实时交易型货币市场基金的基金经理。

4.2 报告期内本基金运作遵规守信情况说明

在本报告期内,本基金管理人严格遵循了《中华人民共和国证券投资基金法》及其各项实施细则、基金合同和其他相关法律法规的规定,并本着诚实信用、勤勉尽责、取信于市场、取信于社会的原则管理和运用基金资产,为基金持有人谋求最大利益。本报告期内,由于证券市场波动等原因,本基金曾出现个别投资监控指标超标的情况,基金管理人在规定期限内进行了调整,对基金份额持有人利益未造成损害。

4.3 公平交易专项说明

4.3.1 公平交易制度的执行情况

报告期内,本基金管理人严格执行了《证券投资基金管理公司公平交易制度指导意见》和公司制定的公平交易相关制度。

4.3.2 异常交易行为的专项说明

报告期内未发现本基金存在异常交易行为。

4.4 报告期内基金的投资策略和业绩表现说明

4.4.1 报