天弘永利债券型证券投资基金

【2014】第四季度报告

§1 重要提示

基金管理人的董事会及董事保证本报告所载资料不存在虚假记载、误导性陈述或重大遗漏，并对其内容的真实性、准确性和完整性承担个别及连带责任。

基金托管人兴业银行股份有限公司根据本基金合同规定，于2015年1月19日复核了本报告中的财务指标、净值表现和投资组合报告等内容，保证复核内容不存在虚假记载、误导性陈述或重大遗漏。

基金管理人承诺以诚实信用、勤勉尽责的原则管理和运用基金资产，但不保证基金一定盈利。

基金的过往业绩并不代表其未来表现。投资有风险，投资者在作出投资决策前应仔细阅读本基金的招募说明书。

本报告财务资料未经审计。

本报告期自2014年10月1日起至2014年12月31日止。

§2 基金产品概况

基金简称	天弘永利债券	
基金主代码	420002	
基金运作方式	契约型开放式	
基金合同生效日	2008年04月18日	
报告期末基金份额总额	1,420,092,845.55份	
投资目标	在充分控制风险和保持资产良好流动性的前提下，力争为基金份额持有人获取较高的投资回报。	
投资策略	本基金通过对宏观经济日上而下的分析以及对微观面自下而上的分析，对宏观经济发展环境、宏观经济运行状况、货币政策和财政政策的变化、市场利率走势、经济周期、企业盈利状况等作出研判，从而确定整体资产配置，即债券、股票、现金及回购等的配置比例。本基金的股票投资将以新股申购为主，对于二级市场股票投资持谨慎态度。本基金将在充分重视本金安全的前提下，为基金份额持有人获取长期稳定的投资回报。	
业绩比较基准	中信标普全债指数	
风险收益特征	本基金为债券型基金，属于证券市场中风险较低的品种，其长期平均风险和预期收益率低于混合型基金，高于货币市场基金。	
基金管理人	天弘基金管理有限公司	
基金托管人	兴业银行股份有限公司	
下属两级基金的基金简称	天弘永利债券A	天弘永利债券B
下属两级基金的交易代码	420002	420102
报告期末下属两级基金的份额总额	1,136,836,228.32份	283,256,617.23份

§3 主要财务指标和基金净值表现

3.1 主要财务指标

单位：人民币元

主要财务指标	报告期(2014年10月01日-2014年12月31日)	
	天弘永利债券A	天弘永利债券B
1.本期已实现收益	36,936,852.25	6,855,558.06
2.本期利润	30,018,980.87	4,509,365.18
3.加权平均基金份额本期利润	0.0167	0.0120
4.期末基金资产净值	1,186,077,783.07	295,722,385.38
5.期末基金份额净值	1.0433	1.0440

注：1、本期已实现收益指基金本期利息收入、投资收益、其他收入（不含公允价值变动收益）扣除相关费用后的余额，本期利润为本期已实现收益加上本期公允价值变动收益。

2、所述基金业绩指标不包括持有人认购或交易基金的各项费用（例如，开放式基金的申购赎回费等），计入费用后实际收益水平要低于所列数字。

3.2 基金净值表现

3.2.1 本报告期基金份额净值增长率及其与同期业绩比较基准收益率的比较

天弘永利债券A

阶段	净值增长率①	净值增长率标准差②	业绩比较基准收益率③	业绩比较基准收益率标准差④	①-③	②-④
过去三个月	0.49%	0.32%	3.62%	0.17%	-3.13%	0.15%

天弘永利债券B

阶段	净值增长率①	净值增长率标准差②	业绩比较基准收益率③	业绩比较基准收益率标准差④	①-③	②-④
过去三个月	0.62%	0.32%	3.62%	0.17%	-3.00%	0.15%

3.2.2 自基金合同生效以来基金累计净值增长率变动及其与同期业绩比较基准收益率变动的比较





注：1、本基金合同于2008年4月18日生效。

2、本报告期内，本基金的各项投资比例达到基金合同约定的各项比例要求。

§4 管理人报告

4.1 基金经理（或基金经理小组）简介

姓名	职务	任本基金的基金经理期限		证券从业年限	说明
		任职日期	离任日期		
陈钢	本基金基金经理；天弘丰利债券型证券投资基金(LOF)基金经理；天弘添利分级债券型证券投资基金基金经理；天弘债券型发起式证券投资基金基金经理；天弘稳利定期开放债券型证券投资基金基金经理；天弘弘利债券型证券投资基金基金经理；天弘同利分级债券型证券投资基金基金经理；本公司副总经理、固定收益总监兼固定收益部总经理。	2011年11月		12年	男，工商管理硕士。历任华龙证券公司固定收益部高级经理；北京辰星投资管理公司投资经理；兴业证券公司债券总部研究部经理；银华基金管理有限公司机构理财部高级经理；中国人寿资产管理有限公司固定收益部高级投资经理。2011年加盟本公司。
娄晓丽	本基金基金经理；天弘稳利债券型证券投资基金基金经理；天弘安康养老混合型证券投资基金基金经理；天弘通利混合型证券投资基金基金经理。	2012年08月		5年	女，经济学硕士。历任本公司债券研究员兼债券交易员；光大永明人寿保险有限公司债券研究员兼交易员；本公司固定收益研究员、本基金基金经理助理。

注：1、上述任职日期为本基金管理人对外披露的任职日期。

2、证券从业的含义遵从行业协会《证券业从业人员资格管理办法》的相关规定。

4.2 报告期内本基金运作遵规守信情况说明

本基金按照国家法律法规及基金合同的相关约定进行操作，不存在违法违规及未履行基金合同承诺的情况。

4.3 公平交易专项说明

4.3.1 公平交易制度的执行情况

公平交易的执行情况包括：建立统一的研究平台和公共信息平台，保证各组合得到公平的投资资讯；公平对待不同投资组合，禁止各投资组合之间进行以利益输送为目的的投资交易活动；在保证各投资组合投资决策相对独立性的同时，严格执行授权审批程序；实行集中交易制度和公平交易分配制度；建立不同投资组合投资信息的管理及保密制度，保证不同投资组合经理之间的重大非公开投资信息的相互隔离；加强对投资交易行为的监察稽核力度，建立有效的异常交易行为日常监控和分析评估体系等。

报告期内，公司公平交易程序运作良好，未出现异常情况；场外、网下业务公平交易制度执行情况良好，未出现异常情况。

公司对旗下各投资组合的交易行为进行监控和分析，对各投资组合不同时间窗口（1日、3日、5日）内的同向交易的溢价金额与溢价率进行了T检验，未发现违反公平交易原则的异常交易。

本报告期内，未出现违反公平交易制度的情况，公司旗下各基金不存在因非公平交易等导致的利益输送行为，公平交易制度的整体执行情况良好。

4.3.2 异常交易行为的专项说明

为规范投资行为，公平对待投资组合，制定《异常交易监控和报告办法》对可能显著影响市场价格、可能导致不公平交易、可能涉嫌利益输送等交易行为异常和交易价格异常的情形进行界定，拟定相应的监控、分析和防控措施。

本报告期内，严格控制同一基金或不同基金组合之间的同日反向交易，严格禁止可能导致不公平交易和利益输送的同日反向交易；针对非公开发行股票申购、以公司名义进行的债券一级市场申购的申购方案和分配过程进行审核和监控，保证分配结果符合公平交易原则。未发现本基金存在异常交易行为。

本基金本报告期内未发生同一基金或不同基金组合之间在同一交易日内进行反向交易及其他可能导致不公平交易和利益输送的异常交易。

4.4 报告期内基金的投资策略和运作分析

4季度经济继续下行，货币政策放松力度加强，除了一直使用的数量工具外，也进行了不对称降息。资金面逐步宽松，货币市场利率不断下行；同时国务院43号文对地方融资平台债务进行了规范，债券市场整体快速上涨。之后遭遇股市大幅上涨、资金面紧张和中登调整企业债质押规则等事件，债市短期内急速下跌，跌幅较大。在下跌中我们面临被动赎回压力，承担了不小的损失。

4.5 报告期内基金的业绩表现

截至2014年12月31日，永利A基金份额净值为1.0433元，永利B基金份额净值为1.0440元。报告期内份额净值增长率永利A为0.49%，永利B为0.62%，同期业绩比较基准增长率为3.62%。

4.6 报告期内基金持有人数或基金资产净值预警说明

本报告期内本基金管理人无应说明预警信息。

4.7 管理人对宏观经济、证券市场及行业走势的简要展望

从中期来看，随着房地产投资趋势下移、地方融资平台融资行为得到规范，国内的利率水平将持续下行。对于短期而言，一季度仍是传统的投资旺季，预计债市将有不错的表现。但在利率中期下行的格局下，短期也存在一定的风险，外汇占款趋势减少导致基础货币自然倾向不足，融资平台存量债务的还款来源尚未明确，IPO发行量扩大导致资金难以充分宽松。资金不足叠加情绪谨慎，意味着短期内债市将面临较大的振幅，利率下行趋势不明显。我们将保持偏中性的策略，维持较低的杠杆率水平和始终的久期，规避信用风险相对较高的个券，争取获得稳健的收益。

§5 投资组合报告

5.1 报告期末基金资产组合情况

金额单位：人民币元

序号	项目	金额	占基金总资产的比例(%)
1	权益投资	-	-
	其中：股票	-	-
2	基金投资	-	-
3	固定收益投资	1,877,553,518.17	87.26
	其中：债券	1,877,553,518.17	87.26
	资产支持证券	-	-
4	贵金属投资	-	-
5	金融衍生品投资	-	-
6	买入返售金融资产	-	-
	其中：买断式回购的买入返售金融资产	-	-
7	银行存款和结算备付金合计	191,569,303.50	8.90
8	其他资产	82,602,625.81	3.84
9	合计	2,151,725,447.48	100.00

5.2 报告期末按行业分类的股票投资组合

本基金本报告期末未持有股票。

5.3 报告期末按公允价值占基金资产净值比例大小排序的前十名股票投资明细

本基金本报告期末未持有股票。

5.4 报告期末按债券品种分类的债券投资组合

金额单位：人民币元

序号	债券品种	公允价值	占基金资产净值比例(%)
1	国家债券	-	-
2	央行票据	-	-
3	金融债券	70,010,000.00	4.72
	其中：政策性金融债	70,010,000.00	4.72
4	企业债券	1,346,760,245.33	90.89
5	企业短期融资券	-	-
6	中期票据	420,119,000.00	28.35
7	可转债	40,664,272.84	2.74
8	其他	-	-
9	合计	1,877,553,518.17	126.71

5.5 报告期末按公允价值占基金资产净值比例大小排序的前五名债券投资明细

金额单位：人民币元

序号	债券代码	债券名称	数量(张)	公允价值	占基金资产净值比例(%)
1	101459024	14铜乡城建MTN001	1,000,000	103,360,000.00	6.98
2	1480528	14世园投资债	1,000,000	98,870,000.00	6.67
3	1480557	14鹤城投债	1,000,000	94,930,000.00	6.41
4	122331	14晋口港	600,000	60,588,000.00	4.09
5	1080137	10句容福地债	600,000	60,042,000.00	4.05

5.6 报告期末按公允价值占基金资产净值比例大小排名的前十名资产支持证券投资明细

本基金本报告期末未持有资产支持证券。

5.7 报告期末按公允价值占基金资产净值比例大小排序的前五名贵金属投资明细

本基金本报告期末未持有贵金属。

5.8 报告期末按公允价值占基金资产净值比例大小排序的前五名权证投资明细

本基金本报告期末未持有权证。

5.9 报告期末本基金投资的股指期货交易情况说明

本基金本报告期末未持有股指期货。

5.10 报告期末本基金投资的国债期货交易情况说明

本基金本报告期末未持有国债期货。

5.11 投资组合报告附注

5.11.1 基金投资的前十名股票，均为基金合同规定备选股票库之内的股票。

5.11.2 本报告期内未发现本基金投资的前十名证券的发行主体被监管部门立案调查，未发现在报告编制日前一年内受到公开谴责、处罚。

5.11.3 其他资产构成

单位：人民币元

序号	名称	金额
1	存出保证金	60,236.21
2	应收证券清算款	-
3	应收股利	-
4	应收利息	46,705,860.57
5	应收申购款	35,836,529.03
6	其他应收款	-
7	待摊费用	-
8	其他	-
9	合计	82,602,625.81

5.11.4 报告期末持有的处于转股期的可转换债券明细

金额单位：人民币元

序号	债券代码	债券名称	公允价值	占基金资产净值比例(%)
1	110015	石化转债	3,710,300.00	0.25
2	113001	中行转债	3,131,800.00	0.21
3	113002	工行转债	2,983,800.00	0.20

5.11.5 报告期末前十名股票中存在流通受限情况的说明

本基金本报告期末未持有股票。

5.11.6 投资组合报告附注的其他文字描述部分

由于四舍五入的原因，分项之和与合计项之间可能存在尾差。

§6 开放式基金份额变动

单位：份

	天弘永利债券A	天弘永利债券B
报告期期初基金份额总额	861,358,938.05	315,653,267.86
报告期期间基金总申购份额	3,149,585,193.44	324,488,041.77
减：报告期期间基金总赎回份额	2,874,107,903.17	356,884,692.40
报告期期间基金拆分变动份额(份额减少以"-"填列)	-	-
报告期期末基金份额总额	1,136,836,228.32	283,256,617.23

注：总申购份额含红利再投、转换入份额；总赎回份额含转换出份额。

§7 基金管理人运用固有资金投资本基金情况

本基金本报告期末未有基金管理人运用固有资金投资本基金。

§8 影响投资者决策的其他重要信息

基金管理人增资相关方已通过提交仲裁申请的方式解决增资争议，上述行为不会影响本基金投资和运作，也不会影响公司经营及各项业务。

§9 备查文件目录

9.1 备查文件目录

1、中国证监会批准设立天弘永利债券型证券投资基金的文件

2、天弘永利债券型证券投资基金基金合同

3、天弘永利债券型证券投资基金托管协议

4、中国证监会批准设立天弘基金管理有限公司的文件

5、天弘永利债券型证券投资基金财务报表及报表附注

9.2 存放地点

天津市河西区马场道59号天津国际经济贸易中心A座16层

9.3 查阅方式

投资者可到基金管理人的住所及网站或基金托管人的住所免费查阅备查文件，在支付工本费后，可在合理时间内取得上述文件的复制件或复印件。

公司网站：www.thfund.com.cn

天弘基金管理有限公司
二〇一五年一月二十日

天弘增利宝货币市场基金

【2014】第四季度报告

基金管理人：天弘基金管理有限公司
基金托管人：中信银行股份有限公司
报告送出日期：2015年01月20日

§1 重要提示

基金管理人的董事会及董事保证本报告所载资料不存在虚假记载、误导性陈述或重大遗漏，并对其内容的真实性、准确性和完整性承担个别及连带责任。

基金托管人中信银行股份有限公司根据本基金合同规定，于2015年1月19日复核了本报告中的财务指标、净值表现和投资组合报告等内容，保证复核内容不存在虚假记载、误导性陈述或重大遗漏。

基金管理人承诺以诚实信用、勤勉尽责的原则管理和运用基金资产，但不保证基金一定盈利。

基金的过往业绩并不代表其未来表现。投资有风险，投资者在作出投资决策前应仔细阅读本基金的招募说明书。

本报告中财务资料未经审计。

本报告期自2014年10月1日起至2014年12月31日止

§2 基金产品概况

基金简称	天弘增利宝货币
基金主代码	000198
基金运作方式	契约型开放式
基金合同生效日	2013年05月29日
报告期末基金份额总额	578,935,761,389.81份
投资目标	在保持基金资产的低风险和高流动性的前提下，力争实现超越业绩比较基准的投资回报。
投资策略	本基金根据对短期利率变动的预测，采用投资组合平均剩余期限控制下的主动性投资策略，利用定性分析和定量分析方法，通过对短期金融工具的积极投资，在控制风险和保证流动性的基础上，力争获得稳定的当期收益。
业绩比较基准	同期七天通知存款利率(税后)
风险收益特征	本基金为货币市场基金，属于证券投资基金中的低风险品种，其预期收益和风险均低于债券型基金、混合型基金及股票型基金。
基金管理人	天弘基金管理有限公司
基金托管人	中信银行股份有限公司

§3 主要财务指标和基金净值表现

3.1 主要财务指标

单位：人民币元

主要财务指标	报告期(2014年10月01日-2014年12月31日)
1.本期已实现收益	5,787,238,805.07
2.本期利润	5,787,238,805.07
3.期末基金资产净值	578,935,761,389.81

3.2 基金净值表现

3.2.1 本报告期基金份额净值收益率及其与同期业绩比较基准收益率的比较

阶段	净值收益率①	净值收益率标准差②	业绩比较基准收益率③	业绩比较基准收益率标准差④	①-③	②-④
过去三个月	1.0436%	0.0007%	0.3456%	0.0000%	0.6980%	0.0007%

注：本基金的收益分配是按日结转份额。

3.2.2 自基金合同生效以来基金累计净值收益率变动及其与同期业绩比较基准收益率变动的比较

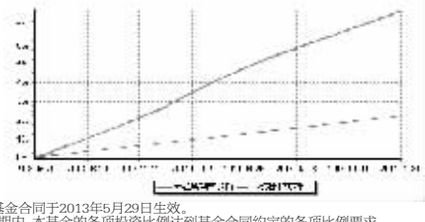

注：1、本基金合同于2013年5月29日生效。

2、本报告期内，本基金的各项投资比例达到基金合同约定的各项比例要求。

§4 管理人报告

4.1 基金经理（或基金经理小组）简介

姓名	职务	任本基金的基金经理期限		证券从业年限	说明
		任职日期	离任日期		
王登峰	本基金基金经理、天弘现金管家货币市场基金基金经理、天弘季加利理财债券型证券投资基金基金经理。	2013年05月		5	男，硕士研究生。历任中信建投证券股份有限公司固定收益部高级经理。2012年加盟本公司，历任固定收益研究员。

注：1、上述任职日期为基金合同生效日。

2、证券从业的含义遵从行业协会《证券业从业人员资格管理办法》的相关规定。

4.2 报告期内本基金运作遵规守信情况说明

本基金按照国家法律法规及基金合同的相关约定进行操作，不存在违法违规及未履行基金合同承诺的情况。

4.3 公平交易专项说明

4.3.1 公平交易制度的执行情况

公平交易的执行情况包括：建立统一的研究平台和公共信息平台，保证各组合得到公平的投资资讯；公平对待不同投资组合，禁止各投资组合之间进行以利益输送为目的的投资交易活动；在保证各投资组合投资决策相对独立性的同时，严格执行授权审批程序；实行集中交易制度和公平交易分配制度；建立不同投资组合投资信息的管理及保密制度，保证不同投资组合经理之间的重大非公开投资信息的相互隔离；加强对投资交易行为的监察稽核力度，建立有效的异常交易行为日常监控和分析评估体系等。

报告期内，公司公平交易程序运作良好，未出现异常情况；场外、网下业务公平交易制度执行情况良好，未出现异常情况。

公司对旗下各投资组合的交易行为进行监控和分析，对各投资组合不同时间窗口（1日、3日、5日）内的同向交易的溢价金额与溢价率进行了T检验，未发现违反公平交易原则的异常交易。

本报告期内，未出现违反公平交易制度的情况，公司旗下各基金不存在因非公平交易等导致的利益输送行为，公平交易制度的整体执行情况良好。

4.3.2 异常交易行为的专项说明

为规范投资行为，公平对待投资组合，制定《异常交易监控和报告办法》对可能显著影响市场价格、可能导致不公平交易、可能涉嫌利益输送等交易行为异常和交易价格异常的情形进行界定，拟定相应的监控、分析和防控措施。

本报告期内，严格控制同一基金或不同基金组合之间的同日反向交易，严格禁止可能导致不公平交易和利益输送的同日反向交易；针对非公开发行股票申购、以公司名义进行的债券一级市场申购的申购方案和分配过程进行审核和监控，保证分配结果符合公平交易原则。未发现本基金存在异常交易行为。

本基金本报告期内未发生同一基金或不同基金组合之间在同一交易日内进行反向交易及其他可能导致不公平交易和利益输送的异常交易。

4.4 报告期内基金的投资策略和运作分析

2014年4季度，由于宏观经济偏弱，企业融资成本高企，央行货币政策出现了宽松，于11月下调了存贷款基准利率。资金面方面，维持了前松后紧的局面，季度初资金面维持稳定，资金利率维持在相对低位，但是在季度末由于新股发行、临近年末、机构去杠杆等因素使得资金利率有所提升，尤其是12月后中证登调低企业债质押比例，使得众多机构遭遇流动性危机，资金利率大幅上行，月末才得以缓解。受降息和资金面波动影响，债券市场收益率也经历了先下后上的趋势。

报告期内，本基金充分发挥大数据分析在组合管理中的优势，根据互联网货币基金的特点，合理安排资产到期，灵活调整资产品种，平稳度过"双十一"、"双十二"大促，年末等关键时点。本基金坚守风险控制第一位的理念不动摇，在此基础上，为持有人创造平稳、持续、合理的收益。

4.5 报告期内基金的业绩表现

截止2014年12月31日，本基金本报告期份额净值收益率为1.0436%，同期业绩比较基准收益率为0.3456%。

4.6 报告期内基金持有人数或基金资产净值预警说明

本报告期内本基金管理人无应说明预警信息。

4.7 管理人对宏观经济、证券市场及行业走势的简要展望

展望2015年1季度，经济增长弱势短期难以扭转，由于美元走强、大宗商品走弱、国内需求不足，物价将维持在地位，基本面对于利率水平上行有一定的抑制。货币政策方面，为了防止货币过度流入虚拟经济领域，未来一个季度货币政策大幅宽松的概率相对不大，央行大概率会维持前期调控基调，通过定向放松的手段维持资金面的稳定。对资金面而言，春节因素、新股发行缴款、财政存款缴存等因素会造成资金面时点性紧张，但利率中枢将维持稳定。作用到债券市场，由于年初未配置旺季，短期债券利率有下行的趋势。

本基金将继续坚守"稳健理财"的投资理念，始终把流动性风险，价格风险和信用风险控制放在组合管理最首要的维持。同时，继续发挥大数据分析的优势，动态分析货币市场的变化，在风险可控的基础上继续为持有人创造稳健的收益。

§5 投资组合报告

5.1 报告期末基金资产组合情况

金额单位：人民币元

序号	项目	金额	占基金总资产的比例(%)
1	固定收益投资	46,190,560,822.30	7.97
	其中：债券	45,369,753,378.68	7.83
	资产支持证券	820,807,443.62	0.14
2	买入返售金融资产	41,156,051,875.07	7.11
	其中：买断式回购的买入返售金融资产	124,918,607.40	0.02
3	银行存款和结算备付金合计	490,582,488,639.75	84.69
4	其他资产	1,310,519,405.69	0.23
5	合计	579,239,620,742.81	100.00

5.2 报告期债券回购融资情况

金额单位：人民币元

序号	项目	占基金资产净值比例(%)	
1	报告期内债券回购融资余额	0.30	
	其中：买断式回购融资	-	
序号	项目	金额	占基金资产净值比例(%)
2	报告期末债券回购融资余额	-	-
	其中：买断式回购融资	-	-

注：报告期内债券回购融资余额占基金资产净值比例应取报告期内每个交易日融资余额占基金资产净值比例的简单平均值；对于货币市场基金，只要其投资的市场（如银行间市场）可交易，即可视为交易日。

债券正回购的资金余额超过基金资产净值的20%的说明

本报告期内，本货币市场基金债券正回购的资金余额未超过资产净值的20%。

5.3 基金投资组合平均剩余期限

5.3.1 投资组合平均剩余期限基本情况

项目	天数
报告期末投资组合平均剩余期限	93
报告期内投资组合平均剩余期限最高值	95
报告期内投资组合平均剩余期限最低值	59

注：本报告期内投资组合平均剩余期限未有超过120天的情况。

5.3.2 报告期末投资组合平均剩余期限分布比例

序号	平均剩余期限	各期限资产占基金资产净值的比例(%)	各期限负债占基金资产净值的比例(%)
1	30天以内	23.89	-
	其中：剩余存续期超过397天的浮动利率债	-	-
2	30天(含)—60天	37.95	-
	其中：剩余存续期超过397天的浮动利率债	-	-
3	60天(含)—90天	8.14	-
	其中：剩余存续期超过397天的浮动利率债	-	-
4	90天(含)—180天	14.58	-
	其中：剩余存续期超过397天的浮动利率债	-	-
5	180天(含)—397天(含)	15.26	-
	其中：剩余存续期超过397天的浮动利率债	-	-
合计		99.83	-

5.4 报告期末按债券品种分类的债券投资组合

金额单位：人民币元

序号	债券品种	摊余成本	占基金资产净值比例(%)
1	国家债券	-	-
2	央行票据	-	-
3	金融债券	27,481,622,276.26	4.75
	其中：政策性金融债	27,481,622,276.26	4.75
4	企业债券	-	-
5	企业短期融资券	17,607,186,523.61	3.04
6	中期票据	280,944,578.81	0.05
7	其他	-	-
8	合计	45,369,753,378.68	7.84
9	剩余存续期超过397天的浮动利率债券	-	-

5.5 报告期末按摊余成本占基金资产净值比例大小排名的前十名债券投资明细

金额单位：人民币元

序号	债券代码	债券名称	债券数量(张)	摊余成本	占基金资产净值比例(%)
1	140317	14进出17	45,000,000	4,501,415,784.82	0.78
2	140327	14进出27	44,900,000	4,493,189,467.48	0.78
3	140204	14国开04	27,200,000	2,721,181,547.79	0.47
4	140223	14国开23	23,500,000	2,359,353,380.95	0.41
5	140443	14农发43	21,900,000	2,198,881,524.30	0.38
6	140374	14进出74	20,200,000	1,995,064,606.64	0.34
7	140345	14进出45	15,500,000	1,544,495,786.77	0.27
8	140367	14进出67	14,200,000	1,403,194,839.66	0.24
9	140207	14国开07	8,700,000	871,061,837.42	0.15
10	120219	12国开19	7,000,000	699,077,347.04	0.12

5.6 "影子定价"与"摊余成本法"确定的基金资产净值的偏离

项目	偏离情况
报告期内偏离度的绝对值在0.25(含)-0.5%间的次数	0次
报告期内偏离度的最高值	0.0238%
报告期内偏离度的最低值	-0.0132%
报告期内每个工作日偏离度的绝对值的简单平均值	0.0130%

5.7 报告期末按公允价值占基金资产净值比例大小排名的前十名资产支持证券投资明细

金额单位：人民币元

序号	证券代码	证券名称	数量(张)	公允价值(元)	占基金资产净值比例(%)
1	1489060	14开元4A2	4,200,000	420,630,000.00	0.07
2	1489050	14甬银1A1	1,750,000	175,700,000.00	0.03
3	1489155	14开元6A1	1,300,000	129,714,000.00	0.02
4	1489085	14开元5A1	739,000	74,055,190.00	0.01
5	1489144	14交银2A1	220,000	22,017,600.00	0.00

5.8 投资组合报告附注

5.8.1 本基金估值采用摊余成本法，即给值对象以买入成本列示，按票面利率或协议利率并考虑其买入时的溢价与折价，在其剩余存续期内按照实际利率法进行摊销，每日计提损益。本基金通过每日计算基金收益并分配的方式，使基金份额净值保持在人民币1.00元。

为了避免采用摊余成本法计算的基金资产净值与按市场利率和交易市价计算的基金资产净值发生重大偏离，从而对基金份额持有人的利益产生稀释和不公平的结果，基金管理人于每一估值日，采用估值技术，对基金持有的估值对象进行重新评估，即"影子定价"。投资组合的摊余成本与其他可参考公允价值指标产生重大偏离的，应按其他公允指标对组合的账面价值进行调整，调整差额确认为"公允价值变动损益"，并按其他公允价值指标进行后续计量。如基金份额净值恢复至1.00元，可恢复使用摊余成本法估算公允价值。如有确凿证据表明按上述方法进行估值不能客观反映其公允价值的，基金管理人可根据具体情况与基金托管人商定后，按最能反映公允价值的价格估值。

5.8.2 本报告期内，本基金未持有的剩余期限小于397天但剩余存续期超过397天的浮动利率债券。

5.8.3 本报告期内未发现基金投资的前十名证券的发行主体被监管部门立案调查，未发现在报告编制日前一年内受到公开谴责、处罚。

5.8.4 其他资产构成

单位：人民币元

序号	名称	金额(元)
1	存出保证金	-
2	应收证券清算款	
3	应收利息	1,310,474,405.69
4	应收申购款	-
5	其他应收款	45,000.00
6	待摊费用	-
7	其他	-
8	合计	1,310,519,405.69

5.8.5 投资组合报告附注的其他文字表述部分

由于四舍五入的原因，分项之和与合计项之间可能存在尾差。

§6 开放式基金份额变动

单位：份

项目	偏离情况
报告期内偏离度的绝对值在0.25(含)-0.5%间的次数	0次
报告期内偏离度的最高值	0.0238%
报告期内偏离度的最低值	-0.0132%
报告期内每个工作日偏离度的绝对值的简单平均值	0.0130%

注：1、本基金合同生效日为2013年5月29日。

2、总申购份额含红利再投。

§7 基金管理人运用固有资金投资本基金交易明细

本基金管理人未运用固有资金投资本基金。

§8 影响投资者决策的其他重要信息

本基金通过在支付宝（中国）网络技术有限公司（以下简称"支付宝"）嵌入的网上交易直销自助式前台销售，是支付宝"余额宝"业务的合作产品。公司增资争议已由浙江蚂蚁小微金融服务集团有限公司（以下简称"蚂蚁金服"）提交仲裁申请，相关争议的解决，不会影响本基金与"蚂蚁金服"旗下支付宝"余额宝"的业务合作，不会影响本基金投资和运作，也不会影响公司经营及各项业务。

§9 备查文件目录

9.1 备查文件目录

1、中国证监会批准设立天弘增利宝货币市场基金的文件

2、天弘增利宝货币市场基金基金合同

3、天弘增利宝货币市场基金基金托管协议

4、中国证监会批准设立天弘基金管理有限公司的文件

9.2 存放地点

天津市河西区马场道59号天津国际经济贸易中心A座16层

9.3 查阅方式

投资者可到基金管理人的住所及网站或基金托管人的住所免费查阅备查文件，在支付工本费后，可在合理时间内取得上述文件的复制件或复印件。

公司网站：www.thfund.com.cn

天弘基金管理有限公司
二〇一五年一月二十日

天弘债券型发起式证券投资基金

【2014】第四季度报告

基金管理人：天弘基金管理有限公司
基金托管人：中国工商银行股份有限公司
报告送出日期：2015年01月20日

§1 重要提示

基金管理人的董事会及董事保证本报告所载资料不存在虚假记载、误导性陈述或重大遗漏，并对其内容的真实性、准确性和完整性承担个别及连带责任。

基金托管人中国工商银行股份有限公司根据本基金合同规定，于2015年1月16日复核了本报告中的财务指标、净值表现和投资组合报告等内容，保证复核内容不存在虚假记载、误导性陈述或重大遗漏。

基金管理人承诺以诚实信用、勤勉尽责的原则管理和运用基金资产，但不保证基金一定盈利。

基金的过往业绩并不代表其未来表现。投资有风险，投资者在作出投资决策前应仔细阅读本基金的招募说明书。

本报告财务资料未经审计。

本报告期自2014年10月1日起至2014年12月31日止。

§2 基金产品概况

基金简称	天弘债券发起式	
基金主代码	420008	
基金运作方式	契约型开放式	
基金合同生效日	2012年08月10日	
报告期末基金份额总额	239,518,779.93份	
投资目标	本基金在追求基金资产长期稳健增值的基础上，力争获得高于业绩比较基准的投资收益。	
投资策略	本基金通过对宏观经济、利率走势、资金供求、信用风险状况、证券市场走势等方面的分析和预测，在严格的风险控制基础上，主动构建及调整投资组合，力求实现基金资产的稳定增值。	
业绩比较基准	中债综合指数	
风险收益特征	本基金为债券型基金，属于证券投资基金中较低风险的基金品种，其风险收益预期高于货币市场基金，低于混合型基金和股票型基金。	
基金管理人	天弘基金管理有限公司	
基金托管人	中国工商银行股份有限公司	
下属两级基金的基金简称	天弘债券型发起式A	天弘债券型发起式B
下属两级基金的交易代码	420008	420108
报告期末下属两级基金的份额总额	210,702,505.69份	28,816,274.24份

§3 主要财务指标和基金净值表现

3.1 主要财务指标

单位：人民币元

主要财务指标	报告期(2014年10月01日-2014年12月31日)	
	天弘债券型发起式A	天弘债券型发起式B
1.本期已实现收益	14,383,180.92	1,174,510.25
2.本期利润	11,713,519.44	873,949.33
3.加权平均基金份额本期利润	0.0239	0.0236
4.期末基金资产净值	223,110,344.24	30,237,564.84
5.期末基金份额净值	1.059	1.049

注：1、本期已实现收益指基金本期利息收入、投资收益、其他收入（不含公允价值变动收益）扣除相关费用后的余额，本期利润为本期已实现收益加上本期公允价值变动收益。

2、所述基金业绩指标不包括持有人认购或交易基金的各项费用（例如，开放式基金的申购赎回费等），计入费用后实际收益水平要低于所列数字。

3.2 基金净值表现

3.2.1 本报告期基金份额净值增长率及其与同期业绩比较基准收益率的比较

天弘债券型发起式A

阶段	净值增长率①	净值增长率标准差②	业绩比较基准收益率③	业绩比较基准收益率标准差④	①-③	②-④
过去三个月	2.22%	0.19%	1.66%	0.17%	0.56%	0.02%

天弘债券型发起式B

阶段	净值增长率①	净值增长率标准差②	业绩比较基准收益率③	业绩比较基准收益率标准差④	①-③	②-④