中欧价值发现股票型证券投资基金

【2014】第四季度报告

基金管理人:中欧基金管理有限公司
基金托管人:中国建设银行股份有限公司
报告送出日期:2015年1月20日

§1 重要提示

基金管理人的董事会及董事保证本报告所载资料不存在虚假记载、误导性陈述或重大遗漏,并对其内容的真实性、准确性和完整性承担个别及连带责任。
基金托管人中国建设银行股份有限公司根据本基金合同规定,于2015年1月16日复核了本报告中的财务指标、净值表现和投资组合报告等内容,保证复核内容不存在虚假记载、误导性陈述或者重大遗漏。
基金管理人承诺以诚实信用、勤勉尽责的原则管理和运用基金资产,但不保证基金一定盈利。
基金的过往业绩并不代表其未来表现。投资有风险,投资者在作出投资决策前应仔细阅读本基金的招募说明书。
本报告中财务资料未经审计。
本报告期自2014年10月1日起至2014年12月31日止。

§2 基金产品概况

基金简称	中欧价值发现股票
场内简称	中欧价值
基金主代码	166005
基金运作方式	契约型开放式
基金合同生效日	2009年7月24日
报告期末基金份额总额	1,178,887,745.89份
投资目标	本基金通过适当的资产配置策略和积极的股票选择策略,以合理价格买入并持有具备估值优势、较强盈利能力和较好业绩持续成长性的价值型优秀企业,在注重风险控制的原则下,力争实现超越业绩比较基准的长期稳定资本增值。
投资策略	本基金投资策略的核心在于通过积极的股票选择,关注具备估值优势,并具备较强盈利能力和业绩可持续成长的价值型优秀企业,采取以合理价格买入并持有的投资方式,实现基金资产的长期稳定资本增值。作为一种典型的价值股投资策略,本基金投资策略的特点在于吸收和借鉴国内外较为成熟的价值股投资经验,根据中国股票市场的特点引入相对价值的概念,并以此为依据通过各种主客观标准进行股票选择和投资组合构建,从而在降低风险的同时,提高本基金投资组合的长期超额回报。
业绩比较基准	80%×沪深300指数+20%×上证国债指数
风险收益特征	本基金的投资目标、投资范围和投资策略决定了本基金属于较高风险,较高收益,追求长期稳定资本增值的股票型证券投资基金。
基金管理人	中欧基金管理有限公司
基金托管人	中国建设银行股份有限公司

§3 主要财务指标和基金净值表现

3.1 主要财务指标

单位:人民币元

主要财务指标	报告期(2014年10月1日-2014年12月31日)
1.本期已实现收益	106,934,242.96
2.本期利润	33,406,258.00
3.加权平均基金份额本期利润	0.0316
4.期末基金资产净值	1,688,014,216.96
5.期末基金份额净值	1.432

注:1.本期已实现收益指基金本期利息收入、投资收益、其他收入(不含公允价值变动收益)扣除相关费用后的余额,本期利润为本期已实现收益加上本期公允价值变动收益。
2.所述基金业绩指标不包括持有人认购或交易基金的各项费用,计入费用后实际收益水平要低于所列数字。

3.2 基金净值表现

3.2.1 本报告期基金份额净值增长率及其与同期业绩比较基准收益率的比较

阶段	净值增长率①	净值增长率标准差②	业绩比较基准收益率③	业绩比较基准收益率标准差④	①-③	②-④
过去三个月	2.80%	1.22%	34.58%	1.32%	-31.78%	-0.10%

3.2.2 自基金合同生效以来基金累计份额净值增长率变动及其与同期业绩比较基准收益率变动的比较

中欧价值发现股票型证券投资基金
累计份额净值增长率与业绩比较基准收益率历史走势对比图
(2009年7月24日-2014年12月31日)

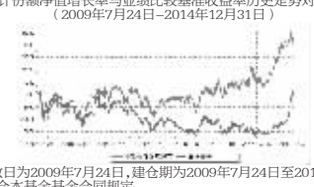

注:本基金合同生效日为2009年7月24日,建仓期为2009年7月24日至2010年1月23日,建仓期结束时各项资产配置比例符合本基金基金合同规定。

§4 管理人报告

4.1 基金经理(或基金经理小组)简介

姓名	职务	任本基金的基金经理期限		证券从业年限	说明
		任职日期	离任日期		
荀开红	本基金基金经理,中欧新动力股票型证券投资基金(LOF)基金经理,中欧价值智选回报混合型证券投资基金基金经理,中欧成长优选回报灵活配置混合型发起式证券投资基金基金经理,中欧睿达定期开放混合型发起式证券投资基金基金经理,事业部负责人	2009年10月9日	-	9年	博士,特许金融分析师(CFA),中国注册会计师协会非执业会员,持有中国非执业律师资格。历任深圳华为技术有限公司市场财经部高级业务经理、上海荣正投资咨询有限公司总经理助理、上海亚商企业咨询有限公司投资银行部业务经理、华泰资产管理公司高级投资经理、研究部副总经理。2009年7月加入中欧基金管理有限公司,任中欧价值发现股票型证券投资基金基金经理,中欧新动力股票型证券投资基金(LOF)基金经理、中欧价值智选回报混合型证券投资基金基金经理、中欧成长优选回报灵活配置混合型发起式证券投资基金基金经理、中欧睿达定期开放混合型发起式证券投资基金基金经理,事业部负责人。

注:1、任职日期和离任日期一般情况下指公司作出决定之日;若该基金经理自基金合同生效日起即任职,则任职日期为基金合同生效日。
2、证券从业的含义遵从行业协会《证券业从业人员资格管理办法》的相关规定。

4.2 管理人对报告期内本基金运作遵规守信情况的说明

本报告期内,本基金管理人严格遵循了《证券投资基金法》及其各项实施细则、本基金基金合同和其他相关法律法规的规定,本着诚实信用、勤勉尽责、取信于市场、取信于社会的原则管理和运用基金资产,为基金份额持有人谋求最大利益。本报告期内,基金投资管理符合有关法规和基金合同的规定,无违法违规、未履行基金合同承诺或损害基金份额持有人利益的行为。

4.3 公平交易专项说明

4.3.1 公平交易制度的执行情况

报告期内,本基金管理人严格按照《证券投资基金管理公司公平交易制度指导意见》及公司内部相关制度等规定,从研究分析、投资决策、交易执行、事后监控等环节严格把关,通过系统和人工等方式在各个环节严格控制交易公平执行,未发现不同投资组合之间存在非公平交易的情况。

4.3.2 异常交易行为的专项说明

报告期内,本基金管理人管理的所有投资组合不存在参与的交易所公开竞价同日反向交易成交较少的单边交易量超过该证券当日成交量的5%的情况,且不存在其他可能导致非公平交易和利益输送的异常交易行为。

4.4 报告期内基金的投资策略和运作分析

2014年4季度,市场在央行宣布降息后,在场外资金流入下大盘股走出了一波大行情,并推动上证等大盘指数获得了近几年的最好年涨幅。在投资操作上,本基金以公司基本面研究为基础,坚持持有长期业绩有较大提升潜力、估值合理的公司,在上涨过程中择机止盈、动态调整,希望为2015年做好配置。

4.5 报告期内基金的业绩表现

本报告期内,基金份额净值增长率为2.80%,同期业绩比较基准增长率为34.58%,基金投资收益低于同期业绩比较基准。

4.6 报告期内基金持有人数或基金资产净值预警说明

本报告期内,本基金不存在连续二十个工作日基金份额持有人数量不满二百人或者基金资产净值低于五千万的情形。

§5 投资组合报告

5.1 报告期末基金资产组合情况

序号	项目	金额(元)	占基金总资产的比例(%)
1	权益投资	1,392,127,852.06	81.82
	其中:股票	1,392,127,852.06	81.82
2	基金投资	-	-
3	固定收益投资	69,939,000.00	4.11
	其中:债券	69,939,000.00	4.11
	资产支持证券	-	-
4	贵金属投资	-	-
5	金融衍生品投资	-	-
6	买入返售金融资产	-	-
	其中:买断式回购的买入返售金融资产	-	-
7	银行存款和结算备付金合计	176,736,062.70	10.39
8	其他资产	62,548,869.73	3.68
9	合计	1,701,351,784.49	100.00

5.2 报告期末按行业分类的股票投资组合

代码	行业类别	公允价值(元)	占基金资产净值比例(%)
A	农、林、牧、渔业	45,734,903.68	2.71
B	采矿业	42,305,420.59	2.51
C	制造业	960,999,078.63	56.93
D	电力、热力、燃气及水生产和供应业	61,162,042.00	3.62
E	建筑业	40,597,770.00	2.41
F	批发和零售业	21,847,213.71	1.29
G	交通运输、仓储和邮政业	65,207,136.82	3.86
H	住宿和餐饮业	17,343,314.82	1.03
I	信息传输、软件和信息技术服务业	66,641,296.54	3.95
J	金融业	7,542,120.00	0.45
K	房地产业	1,228,116.96	0.07
L	租赁和商务服务业	14,594,688.00	0.86
M	科学研究和技术服务业	3,226,467.79	0.19
N	水利、环境和公共设施管理业	24,313,483.52	1.44
O	居民服务、修理和其他服务业	-	-
P	教育	-	-
Q	卫生和社会工作	-	-
R	文化、体育和娱乐业	19,384,800.00	1.15
S	综合	-	-
	合计	1,392,127,852.06	82.47

5.3 报告期末按公允价值占基金资产净值比例大小排序的前十名股票投资明细

序号	股票代码	股票名称	数量(股)	公允价值(元)	占基金资产净值比例(%)
1	601872	招商轮船	4,999,938	31,449,610.02	1.86
2	600019	宝钢股份	4,070,000	28,530,700.00	1.69
3	600395	盘江股份	2,239,977	26,700,525.84	1.58
4	600026	中海发展	2,899,948	26,389,526.80	1.56
5	600888	新疆众和	2,899,905	23,141,241.90	1.37
6	300055	万邦达	490,000	21,858,900.00	1.29
7	600900	长江电力	2,000,000	21,340,000.00	1.26
8	000875	吉电股份	4,210,000	20,881,600.00	1.24
9	000933	神火股份	3,450,264	20,667,081.36	1.22
10	000839	中信国安	1,819,944	20,419,771.68	1.21

5.4 报告期末按债券品种分类的债券投资组合

序号	债券品种	公允价值(元)	占基金资产净值比例(%)
1	国家债券	-	-
2	央行票据	-	-
3	金融债券	69,939,000.00	4.14
	其中:政策性金融债	69,939,000.00	4.14
4	企业债券	-	-
5	企业短期融资券	-	-
6	中期票据	-	-
7	可转债	-	-
8	其他	-	-
9	合计	69,939,000.00	4.14

5.5 报告期末按公允价值占基金资产净值比例大小排序的前五名债券投资明细

序号	债券代码	债券名称	数量(张)	公允价值(元)	占基金资产净值比例(%)
1	120239	12国开39	500,000	49,935,000.00	2.96
2	140204	14国开04	200,000	20,004,000.00	1.19
3	-	-	-	-	-
4	-	-	-	-	-
5	-	-	-	-	-

5.6 报告期末按公允价值占基金资产净值比例大小排序的前十名资产支持证券投资明细
本基金本报告期末未持有资产支持证券。
5.7 报告期末按公允价值占基金资产净值比例大小排序的前五名贵金属投资明细
本基金本报告期末未持有贵金属。
5.8 报告期末按公允价值占基金资产净值比例大小排序的前五名权证投资明细
本基金本报告期末未持有权证。
5.9 报告期末本基金投资的股指期货交易情况说明
5.9.1 报告期末本基金投资的股指期货持仓和损益明细
股指期货不属于本基金的投资范围,故此项不适用。
5.9.2 本基金投资股指期货的投资政策
股指期货不属于本基金的投资范围,故此项不适用。
5.10 报告期末本基金投资的国债期货交易情况说明
5.10.1 本期国债期货投资政策
国债期货不属于本基金的投资范围,故此项不适用。
5.10.2 报告期末本基金投资的国债期货持仓和损益明细
国债期货不属于本基金的投资范围,故此项不适用。
5.10.3 本期国债期货投资评价
国债期货不属于本基金的投资范围,故此项不适用。
5.11 投资组合报告附注
5.11.1 本基金投资的前十名证券的发行主体本报告期内没有被监管部门立案调查,或在报告编制日前一年内受到公开谴责、处罚的情形。
5.11.2 本基金投资的前十名股票中,没有投资于超出基金合同规定备选库之外的股票。
5.11.3 其他资产构成

序号	名称	金额(元)
1	存出保证金	533,550.19
2	应收证券清算款	3,275.83
3	应收股利	-
4	应收利息	1,544,911.91
5	应收申购款	60,467,131.80
6	其他应收款	-
7	待摊费用	-
8	其他	-
9	合计	62,548,869.73

5.11.4 报告期末持有的处于转股期的可转换债券明细
本基金本报告期末未持有处于转股期的可转换债券。
5.11.5 报告期末前十名股票中存在流通受限情况的说明
本基金本报告期末前十名股票中不存在流通受限情况。
5.11.6 投资组合报告附注的其他文字描述部分
本报告中因四舍五入原因,投资组合报告中市值占总资产或净资产比例的分项之和与合计可能存在尾差。

§6 开放式基金份额变动

单位:份

报告期期初基金份额总额	1,032,249,487.86
报告期期间基金总申购份额	431,858,431.68
减:报告期期间基金总赎回份额	285,220,173.65
报告期期间基金拆分变动份额(份额减少以"-"填列)	-
报告期末基金份额总额	1,178,887,745.89

§7 基金管理人运用固有资金投资本基金情况

本基金管理人本报告期内无申购、赎回或者买卖本基金的情况。

§8 备查文件目录

8.1 备查文件目录
1、中欧价值发现股票型证券投资基金相关批准文件
2、《中欧价值发现股票型证券投资基金基金合同》
3、《中欧价值发现股票型证券投资基金托管协议》
4、《中欧价值发现股票型证券投资基金招募说明书》
5、基金管理人业务资格批件、营业执照
6、本报告期内在中国证监会指定报纸上公开披露的各项公告
8.2 存放地点
基金管理人、基金托管人的办公场所。
8.3 查阅方式
投资者可登录基金管理人网站(www.lcfunds.com)查阅,或在营业时间内至基金管理人、基金托管人办公场所免费查阅。
投资者对本报告书如有疑问,可咨询本基金管理人中欧基金管理有限公司:
客户服务中心电话:021-68609700,400-700-9700

中欧基金管理有限公司
二〇一五年一月二十日

中欧稳健收益债券型证券投资基金

【2014】第四季度报告

基金管理人:中欧基金管理有限公司
基金托管人:中国建设银行股份有限公司
报告送出日期:2015年01月20日

§1 重要提示

基金管理人的董事会及董事保证本报告所载资料不存在虚假记载、误导性陈述或重大遗漏,并对其内容的真实性、准确性和完整性承担个别及连带责任。
基金托管人中国建设银行股份有限公司根据本基金合同规定,于2015年1月16日复核了本报告中的财务指标、净值表现和投资组合报告等内容,保证复核内容不存在虚假记载、误导性陈述或者重大遗漏。
基金管理人承诺以诚实信用、勤勉尽责的原则管理和运用基金资产,但不保证基金一定盈利。
基金的过往业绩并不代表其未来表现。投资有风险,投资者在作出投资决策前应仔细阅读本基金的招募说明书。
本报告中财务资料未经审计。
本报告期自2014年10月1日起至12月31日止。

§2 基金产品概况

基金简称	中欧稳健收益债券
场内简称	中欧稳健
基金主代码	166003
基金运作方式	契约型开放式
基金合同生效日	2009年4月24日
报告期末基金份额总额	48,217,194.09份
投资目标	本基金根据宏观经济的运行状况和金融市场的运行趋势,通过自上而下的宏观分析和自下而上的个券精选,动态优化债券组合,力争实现基金资产的长期稳定增长。
投资策略	本基金将充分发挥基金管理人的研究优势,结合严谨、规范化的基本面研究和积极主动的投资风格,自上而下地进行债券类属配置、债券组合久期配置和期限结构配置;同时,综合考量企业债、公司债、短期融资券的信用评级、流动性、供求关系、收益率水平等因素,自下而上地精选个券。本基金也将通过运用久期偏离、息差套利、新股认购等动态增强收益策略提高投资组合收益。
业绩比较基准	中信标普全债指数
风险收益特征	本基金属于债券型基金,属证券投资基金中的中低风险收益品种,其长期平均风险和收益预期低于股票型基金、混合型基金,但高于货币市场基金。
基金管理人	中欧基金管理有限公司
基金托管人	中国建设银行股份有限公司
下属分级基金的基金简称	中欧稳健收益债券A / 中欧稳健收益债券C
下属分级基金场内简称	中欧稳A / 中欧稳C
下属分级基金的交易代码	166003 / 166004
报告期末下属分级基金的份额总额	17,882,499.85份 / 30,334,694.24份

§3 主要财务指标和基金净值表现

3.1 主要财务指标

单位:人民币元

主要财务指标	报告期(2014年10月01日-2014年12月31日)	
	中欧稳健收益债券A	中欧稳健收益债券C
1.本期已实现收益	1,260,598.90	1,768,887.85
2.本期利润	228,628.25	772,656.34
3.加权平均基金份额本期利润	0.0064	0.0125
4.期末基金资产净值	20,095,152.54	33,804,761.69
5.期末基金份额净值	1.1237	1.1144

注:1. 本期已实现收益指基金本期利息收入、投资收益、其他收入(不含公允价值变动收益)扣除相关费用后的余额,本期利润为本期已实现收益加上本期公允价值变动收益。
2. 所述基金业绩指标不包括持有人认购或交易基金的各项费用,计入费用后实际收益水平要低于所列数字。

3.2 基金净值表现

3.2.1 本报告期基金份额净值增长率及其与同期业绩比较基准收益率的比较

中欧稳健收益债券A

阶段	净值增长率①	净值增长率标准差②	业绩比较基准收益率③	业绩比较基准收益率标准差④	①-③	②-④
过去三个月	0.04%	0.22%	3.62%	0.17%	-3.58%	0.05%

中欧稳健收益债券C

阶段	净值增长率①	净值增长率标准差②	业绩比较基准收益率③	业绩比较基准收益率标准差④	①-③	②-④
过去三个月	-0.09%	0.22%	3.62%	0.17%	-3.71%	0.05%

3.2.2 自基金合同生效以来基金累计份额净值增长率变动及其与同期业绩比较基准收益率变动的比较

中欧稳健收益债券型证券投资基金A类
累计份额净值增长率与业绩比较基准收益率的历史走势对比图
(2009年4月24日-2014年12月31日)

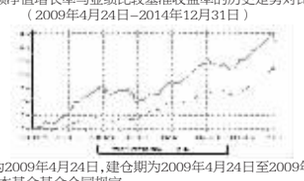

注:本基金合同生效日为2009年4月24日,建仓期为2009年4月24日至2009年10月23日,建仓期结束时各项资产配置比例符合本基金基金合同规定。

中欧稳健收益债券型证券投资基金C类
累计份额净值增长率与业绩比较基准收益率的历史走势对比图
(2009年4月24日-2014年12月31日)

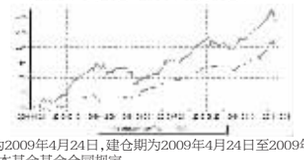

注:本基金合同生效日为2009年4月24日,建仓期为2009年4月24日至2009年10月23日,建仓期结束时各项资产配置比例符合本基金基金合同规定。

§4 管理人报告

4.1 基金经理(或基金经理小组)简介

姓名	职务	任本基金的基金经理期限		证券从业年限	说明
		任职日期	离任日期		
孙甜	本基金基金经理,中欧货币市场基金基金经理,中欧睿达定期开放混合型发起式证券投资基金基金经理,中欧信用增利分级债券型证券投资基金基金经理,中欧纯债添利分级债券型证券投资基金基金经理	2014年12月09日		5年	应用经济学专业博士。历任长江养老保险股份有限公司投资助理、上海烟草(年金计划)平衡配置组合投资经理,上海海通证券资产管理有限公司海通季季红、海通海蓝宝益、海通海蓝宝银、海通月月鑫、海通季季鑫、海通半年鑫、海通年年鑫投资经理。2014年8月加入中欧基金管理有限公司,曾任投资经理,现任中欧货币市场基金基金经理、中欧睿达定期开放混合型发起式证券投资基金基金经理、中欧稳健收益债券型证券投资基金基金经理、中欧信用增利分级债券型证券投资基金基金经理、中欧纯债添利分级债券型证券投资基金基金经理。
腊博	本基金基金经理	2013年08月29日	2014年12月09日	10年	金融学硕士。历任新西兰ANYING国际金融有限公司首席货币策略师、总经理助理,新西兰FORSIGHT金融研究有限公司货币和股票策略分析师,长城证券宏观策略研究员。2010年8月加入中欧基金管理有限公司。

注:1、任职日期和离任日期一般情况下指公司作出决定之日;若该基金经理自基金合同生效日起即任职,则任职日期为基金合同生效日。
2、证券从业的含义遵从行业协会《证券业从业人员资格管理办法》的相关规定。

4.2 管理人对报告期内本基金运作遵规守信情况的说明

本报告期内,本基金管理人严格遵循了《证券投资基金法》及其各项实施细则、本基金基金合同和其他相关法律法规的规定,本着诚实信用、勤勉尽责、取信于市场、取信于社会的原则管理和运用基金资产,为基金份额持有人谋求最大利益。本报告期内,基金投资管理符合有关法规和基金合同的规定,无违法违规、未履行基金合同承诺或损害基金份额持有人利益的行为。

4.3 公平交易专项说明

4.3.1 公平交易制度的执行情况

报告期内,本基金管理人严格按照《证券投资基金管理公司公平交易制度指导意见》及公司内部相关制度等规定,从研究分析、投资决策、交易执行、事后监控等环节严格把关,通过系统和人工等方式在各个环节严格控制交易公平执行,未发现不同投资组合之间存在非公平交易的情况。

4.3.2 异常交易行为的专项说明

报告期内,本基金管理人管理的所有投资组合不存在参与的交易所公开竞价同日反向交易成交较少的单边交易量超过该证券当日成交量的5%的情况,且不存在其他可能导致非公平交易和利益输送的异常交易行为。

4.4 报告期内基金的投资策略和运作分析

2014年四季度,债券收益率先下后上,尽管实体经济在趋势下行中,资金面整体环境也维持宽松,但在新股IPO等短期资金扰动下,收益率仍出现明显调整和震荡上行。尤其在12月中证登取消部分城投债质押功能和城投平台债券是否纳入地方预算的系列事件影响下,以城投债为主的信用债受到了较大冲击。市场情绪从此前的火热快速冷却,事后检验为阶段性拐点。我们前期基于债券市场"由秋入冬"的阶段判断,在四季度小幅减持长久期、低评级城投品种,适度降低组合杠杆,规避风险。

4.5 报告期内基金的业绩表现

本报告期内,中欧稳健收益A类份额净值增长率为0.04%,中欧稳健收益C类份额净值增长率为-0.09%,同期业绩比较基准增长率为3.62%,基金投资收益低于同期业绩比较基准。

4.6 报告期内基金持有人数或基金资产净值预警说明

本报告期内,本基金不存在连续二十个工作日基金份额持有人数量不满二百人或者基金资产净值低于五千万的情形。

§5 投资组合报告

5.1 报告期末基金资产组合情况

序号	项目	金额(元)	占基金总资产的比例(%)
1	权益投资	-	-
	其中:股票	-	-
2	基金投资	-	-
3	固定收益投资	33,138,577.00	56.64
	其中:债券	33,138,577.00	56.64
	资产支持证券	-	-
4	贵金属投资	-	-
5	金融衍生品投资	-	-
6	买入返售金融资产	21,000,000.00	35.89
	其中:买断式回购的买入返售金融资产	-	-
7	银行存款和结算备付金合计	3,314,134.50	5.66
8	其他资产	1,054,578.30	1.80
9	合计	58,507,289.80	100.00

5.2 报告期末按行业分类的股票投资组合
本基金本报告期末未持有股票。
5.3 报告期末按公允价值占基金资产净值比例大小排序的前十名股票投资明细
本基金本报告期末未持有股票。
5.4 报告期末按债券品种分类的债券投资组合

序号	债券品种	公允价值(元)	占基金资产净值比例(%)
1	国家债券	2,416,800.00	4.48
2	央行票据	-	-
3	金融债券	9,963,000.00	18.48
	其中:政策性金融债	9,963,000.00	18.48
4	企业债券	20,758,777.00	38.51
5	企业短期融资券	-	-
6	中期票据	-	-
7	可转债	-	-
8	其他	-	-
9	合计	33,138,577.00	61.48

5.5 报告期末按公允价值占基金资产净值比例大小排序的前五名债券投资明细

序号	债券代码	债券名称	数量(张)	公允价值(元)	占基金资产净值比例(%)
1	120229	12国开29	100,000	9,963,000.00	18.48
2	1480356	14滇投债	50,000	5,134,500.00	9.53
3	124811	14滇投债	24,900	2,551,005.00	4.73
4	019407	14国债07	24,000	2,416,800.00	4.48
5	122501	12寿财资	22,000	2,244,000.00	4.16

5.6 报告期末按公允价值占基金资产净值比例大小排序的前十名资产支持证券投资明细
本基金本报告期末未持有资产支持证券。
5.7 报告期末按公允价值占基金资产净值比例大小排序的前五名贵金属投资明细
本基金本报告期末未持有贵金属投资。
5.8 报告期末按公允价值占基金资产净值比例大小排序的前五名权证投资明细
本基金本报告期末未持有权证。
5.9 报告期末本基金投资的股指期货交易情况说明
5.9.1 报告期末本基金投资的股指期货持仓和损益明细
股指期货不属于本基金的投资范围,故此项不适用。
5.9.2 本基金投资股指期货的投资政策
股指期货不属于本基金的投资范围,故此项不适用。
5.10 报告期末本基金投资的国债期货交易情况说明
5.10.1 本期国债期货投资政策
国债期货不属于本基金的投资范围,故此项不适用。
5.10.2 报告期末本基金投资的国债期货持仓和损益明细
国债期货不属于本基金的投资范围,故此项不适用。
5.10.3 本期国债期货投资评价
国债期货不属于本基金的投资范围,故此项不适用。
5.11 投资组合报告附注
5.11.1 本基金投资的前十名证券的发行主体本报告期内没有被监管部门立案调查,或在报告编制日前一年内受到公开谴责、处罚的情形。
5.11.2 本基金投资的前十名股票未超出基金合同规定的投资范围。
5.11.3 其他资产构成

序号	名称	金额(元)
1	存出保证金	13,179.04
2	应收证券清算款	5,141.40
3	应收股利	-
4	应收利息	948,298.65
5	应收申购款	87,959.21
6	其他应收款	-
7	待摊费用	-
8	其他	-
9	合计	1,054,578.30

5.11.4 报告期末持有的处于转股期的可转换债券明细
本基金本报告期末未持有可转换债券。
5.11.5 报告期末前十名股票中存在流通受限情况的说明
本基金本报告期末未持有股票。
5.11.6 投资组合报告附注的其他文字描述部分
本报告中因四舍五入原因,投资组合报告中市值占总资产或净资产比例的分项之和与合计可能存在尾差。

§6 开放式基金份额变动

单位:份

	中欧稳健收益债券A	中欧稳健收益债券C
报告期期初基金份额总额	43,572,557.29	75,762,426.81
报告期期间基金总申购份额	10,282,935.45	48,420,968.27
减:报告期期间基金总赎回份额	35,972,992.89	93,848,700.84
报告期期间基金拆分变动份额(份额减少以"-"填列)	-	-
报告期末基金份额总额	17,882,499.85	30,334,694.24

§7 基金管理人运用固有资金投资本基金情况

本基金管理人本报告期内无申购、赎回或者买卖本基金的情况。

§8 备查文件目录

8.1 备查文件目录
1、中欧稳健收益债券型证券投资基金相关批准文件
2、《中欧稳健收益债券型证券投资基金基金合同》
3、《中欧稳健收益债券型证券投资基金托管协议》
4、《中欧稳健收益债券型证券投资基金招募说明书》
5、基金管理人业务资格批件、营业执照
6、本报告期内在中国证监会指定报纸上公开披露的各项公告
8.2 存放地点
基金管理人、基金托管人的办公场所。
8.3 查阅方式
投资者可登录基金管理人网站(www.lcfunds.com)查阅,或在营业时间内至基金管理人、基金托管人办公场所免费查阅。
投资者对本报告书如有疑问,可咨询本基金管理人中欧基金管理有限公司:
客户服务中心电话:021-68609700,400-700-9700

中欧基金管理有限公司
二〇一五年一月二十日

中欧中小盘股票型证券投资基金(LOF)

【2014】第四季度报告

基金管理人:中欧基金管理有限公司
基金托管人:中国邮政储蓄银行股份有限公司
报告送出日期:2015年1月20日

§1 重要提示

基金管理人的董事会及董事保证本报告所载资料不存在虚假记载、误导性陈述或重大遗漏,并对其内容的真实性、准确性和完整性承担个别及连带责任。
基金托管人中国邮政储蓄银行股份有限公司根据本基金合同规定,于2015年1月16日复核了本报告中的财务指标、净值表现和投资组合报告等内容,保证复核内容不存在虚假记载、误导性陈述或者重大遗漏。
基金管理人承诺以诚实信用、勤勉尽责的原则管理和运用基金资产,但不保证基金一定盈利。
基金的过往业绩并不代表其未来表现。投资有风险,投资者在作出投资决策前应仔细阅读本基金的招募说明书。
本报告中财务资料未经审计。
本报告期自2014年10月1日起至2014年12月31日止。

§2 基金产品概况

基金简称	中欧中小盘股票(LOF)
场内简称	中欧小盘
基金主代码	166006
交易代码	166006
基金运作方式	契约型上市开放式(LOF)
基金合同生效日	2009年12月30日
报告期末基金份额总额	2,609,520,895.40份
投资目标	本基金主要通过投资于具有持续成长潜力以及未来成长空间广阔的中小型企业,特别是处于加速成长期的中小型企业,在控制风险的前提下,力争实现基金资产的长期稳定增长。
投资策略	本基金将结合"自上而下"的资产配置策略和"自下而上"的个股精选策略,重点投资于萌芽期和成长期行业中具有持续成长潜力以及未来成长空间广阔的中小型上市公司。同时,结合盈利预测动态调整策略和动量策略,动态调整股票持仓结构。
业绩比较基准	40%×天相中盘指数收益率+40%×天相小盘指数收益率+20%×中信标普全债指数收益率
风险收益特征	本基金属于股票型基金,属证券投资基金中的高风险、高收益品种,其长期平均风险和收益预期高于混合型基金,债券型基金和货币市场基金。
基金管理人	中欧基金管理有限公司
基金托管人	中国邮政储蓄银行股份有限公司

§3 主要财务指标和基金净值表现

3.1 主要财务指标

单位:人民币元

主要财务指标	报告期(2014年10月1日-2014年12月31日)
1.本期已实现收益	216,740,654.63
2.本期利润	122,923,063.11
3.加权平均基金份额本期利润	0.0434
4.期末基金资产净值	2,240,380,833.42
5.期末基金份额净值	0.8585

注:1.本期已实现收益指基金本期利息收入、投资收益、其他收入(不含公允价值变动收益)扣除相关费用后的余额,本期利润为本期已实现收益加上本期公允价值变动收益。
2.所述基金业绩指标不包括持有人认购或交易基金的各项费用,计入费用后实际收益水平要低于所列数字。

3.2 基金净值表现

3.2.1 本报告期基金份额净值增长率及其与同期业绩比较基准收益率的比较

阶段	净值增长率①	净值增长率标准差②	业绩比较基准收益率③	业绩比较基准收益率标准差④	①-③	②-④
过去三个月	7.14%	1.52%	16.70%	1.10%	-9.56%	0.42%

3.2.2 自基金合同生效以来基金累计份额净值增长率变动及其与同期业绩比较基准收益率变动的比较

中欧中小盘股票型证券投资基金(LOF)
累计份额净值增长率与业绩比较基准收益率历史走势对比图
(2009年12月30日-2014年12月31日)

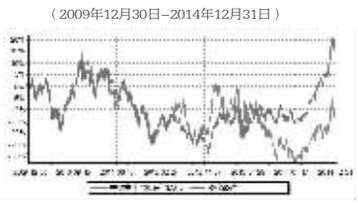

注:本基金合同生效日为2009年12月30日,建仓期为2009年12月30日至2010年6月29日,建仓期结束时各项资产配置比例符合本基金基金合同规定。

§4 管理人报告

4.1 基金经理(或基金经理小组)简介

姓名	职务	任本基金的基金经理期限		证券从业年限	说明
		任职日期	离任日期		
魏博	本基金基金经理,中欧盛世成长分级股票型证券投资基金基金经理	2014年1月10日	-	7年	复旦大学区域经济学专业硕士。历任中原证券股份有限公司研究员,东方证券股份有限公司研究员。2009年11月加入中欧基金管理有限公司,历任中欧新动力股票型证券投资基金(LOF)基金经理助理兼研究员、中欧新趋势股票型证券投资基金(LOF)基金经理;现任中欧盛世成长分级股票型证券投资基金基金经理、中欧中小盘股票型证券投资基金(LOF)基金经理。
曹剑飞	本基金基金经理,投资总监,事业部负责人	2014年8月18日	-	13年	统计学专业硕士。历任长江证券有限责任公司投资总部分析师,泰信基金管理有限公司研究员、基金经理助理,华宝兴业基金管理有限公司研究员、基金经理助理,农银汇理基金管理有限公司投资总监、农银汇理行业成长股票型证券投资基金基金经理、农银汇理大盘蓝筹股票型证券投资基金基金经理、农银汇理低估值高增长股票型证券投资基金基金经理、农银汇理消费主题股票型证券投资基金基金经理。2014年4月加入中欧基金管理有限公司,现任投资总监、事业部负责人、中欧中小盘股票型证券投资基金(LOF)基金经理。

注:1、任职日期和离任日期一般情况下指公司作出决定之日;若该基金经理自基金合同生效日起即任职,则任职日期为基金合同生效日。
2、证券从业的含义遵从行业协会《证券业从业人员资格管理办法》的相关规定。

4.2 管理人对报告期内本基金运作遵规守信情况的说明

本报告期内,本基金管理人严格遵循了《