易方达中小板指数分级证券投资基金

【2014】第四季度报告

基金管理人:易方达基金管理有限公司
基金托管人:中国建设银行股份有限公司
报告送出日期:二〇一五年一月二十日

§1 重要提示

基金管理人的董事会及董事保证本报告所载资料不存在虚假记载、误导性陈述或重大遗漏,并对其内容的真实性、准确性和完整性承担个别及连带责任。

基金托管人中国建设银行股份有限公司根据本基金合同规定,于2015年1月15日复核了本报告中的财务指标、净值表现和投资组合报告等内容,保证复核内容不存在虚假记载、误导性陈述或者重大遗漏。

基金管理人承诺以诚实信用、勤勉尽责的原则管理和运用基金资产,但不保证基金一定盈利。

基金的过往业绩并不代表其未来表现。投资有风险,投资者在作出投资决策前应仔细阅读本基金的招募说明书。

本报告中财务资料未经审计。

本报告期自2014年10月1日起至12月31日止。

§2 基金产品概况

基金简称	易方达中小板指数分级
基金主代码	161118
交易代码	161118
基金运作方式	契约型开放式
基金合同生效日	2012年9月20日
报告期末基金份额总额	34,591,588.92份
投资目标	本基金采取指数化投资方式,以实现对业绩比较基准的紧密跟踪,追求跟踪偏离度及跟踪误差最小化。
投资策略	本基金主要采取完全复制法进行投资,即按照中小板价格指数的成份股组成及权重构建股票投资组合,并根据标的指数成份股及其权重的变动进行相应调整,以实现对业绩比较基准的紧密跟踪,追求跟踪偏离度及跟踪误差最小化。
业绩比较基准	中小板价格指数收益率×95%+活期存款利率(税后)×5%
风险收益特征	本基金属股票基金,预期风险与收益水平高于混合基金、债券基金与货币市场基金。本基金为指数型基金,主要采用完全复制法跟踪标的指数的表现,具有与标的指数、以及标的指数所代表的股票市场相似的风险收益特征。
基金管理人	易方达基金管理有限公司
基金托管人	中国建设银行股份有限公司

下属分级基金的基金简称	易方达中小板指数分级	易方达中小板指数分级A	易方达中小板指数分级B
下属分级基金的场内简称	易基中小	易基稳健	易基进取
下属分级基金的交易代码	161118	150106	150107
报告期末下属分级基金的份额总额	12,573,623.92份	11,008,982.00份	11,008,983.00份
下属分级基金的风险收益特征	高预期风险、相对较高预期收益。	低预期风险、相对预期收益稳定。	高预期风险、相对高预期收益。

注:自2015年1月5日起,易方达中小板指数分级证券投资基金A类份额的场内简称由“易基稳健”变更为“中小A”,B类份额的场内简称由“易基进取”变更为“中小B”。

§3 主要财务指标和基金净值表现

3.1 主要财务指标

单位:人民币元

主要财务指标	报告期(2014年10月1日-2014年12月31日)
1.本期已实现收益	7,906,607.20
2.本期利润	-2,037,692.35
3.加权平均基金份额本期利润	-0.0469
4.期末基金资产净值	40,848,469.44
5.期末基金份额净值	1.1809

注:1.所述基金业绩指标不包括持有人认购或交易基金的各项费用,计入费用后实际收益水平要低于所列数字。
2.本期已实现收益指基金本期利息收入、投资收益、其他收入(不含公允价值变动收益)扣除相关费用后的余额,本期利润为本期已实现收益加上本期公允价值变动收益。

3.2 基金净值表现

3.2.1本报告期基金份额净值增长率及其与同期业绩比较基准收益率的比较

阶段	净值增长率①	净值增长率标准差②	业绩比较基准收益率③	业绩比较基准收益率标准差④	①-③	②-④
过去三个月	-3.13%	1.27%	-2.40%	1.31%	-0.73%	-0.04%

3.2.2自基金合同生效以来基金累计净值增长率变动及其与同期业绩比较基准收益率变动的比较
易方达中小板指数分级证券投资基金
累计净值增长率与业绩比较基准收益率历史走势对比图
(2012年9月20日至2014年12月31日)

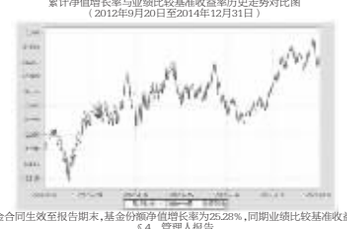

注:自基金合同生效至报告期末,基金份额净值增长率为25.28%,同期业绩比较基准收益率为25.69%。

§4 管理人报告

4.1 基金经理(或基金经理小组)简介

姓名	职务	任本基金的基金经理期限		证券从业年限	说明
		任职日期	离任日期		
王建军	本基金的基金经理,易方达深证100交易型开放式指数基金的基金经理,易方达深证100交易型开放式指数证券投资基金联接基金的基金经理,易方达创业板交易型开放式指数证券投资基金的基金经理,易方达创业板交易型开放式指数证券投资基金联接基金的基金经理	2012-09-20	-	7年	博士研究生,曾任汇添富基金管理有限公司数量分析师,易方达基金管理有限公司量化研究员、基金经理助理。

注:1.此处的“任职日期”为基金合同生效之日,“离任日期”为公告确定的解聘日期。
2.证券从业的含义遵从行业协会《证券业从业人员资格管理办法》的相关规定。

4.2管理人对报告期内本基金运作遵规守信情况的说明

本报告期内,本基金管理人严格遵守《证券投资基金法》等有关法律法规及基金合同、基金招募说明书等有关基金法律文件的规定,以取信于市场、取信于社会投资公众为宗旨,本着诚实信用、勤勉尽责的原则管理和运用基金资产,在控制风险的前提下,为基金份额持有人谋求最大利益。在本报告期内,基金运作合法合规,无损害基金份额持有人利益的行为。

4.3 公平交易专项说明

4.3.1公平交易制度的执行情况

本基金管理人主要通过建立有纪律、规范化的投资研究和决策流程、交易流程,以及强化事后监控分析来确保公平对待不同投资组合,切实防范利益输送。本基金管理人规定了严格的投资权限管理制度、投资备选库管理制度和集中交易制度等,并重视交易执行环节的公平交易措施,以一“时间优先、价格优先”作为执行指令的基本原则,通过投资交易系统中的公平交易模块,以尽可能确保公平对待各投资组合。本报告期内,公平交易制度总体执行情况良好。

4.3.2异常交易行为的专项说明

本报告期内,公司旗下所有投资组合参与的交易所公开竞价交易中,同日反向交易成交较少的单边交易量超过该证券当日成交量的5%的交易共有3次,其中2次为指数组合因投资策略需要和其他组合发生的反向交易;1次为不同基金经理管理的非指数基金间因投资策略不同而发生的反向交易,该次交易基金经理已提供决策依据,并履行了审批程序。

本报告期内,未发现本基金有可能导致不公平交易和利益输送的异常交易。

4.4 报告期内基金的投资策略和业绩表现说明

4.4.1报告期内基金投资策略和运作分析

2014年四季度,A股市场大幅上涨,沪深300指数上涨44.17%,上证指数上涨36.84%。

政府为了对冲经济下滑,采取了一系列货币政策和财政政策。货币政策方面,除了定向降准以外,央行在11月份进行了降息。财政政策方面,加快了铁路等基建项目的审批速度。在二者的综合作用下,经济出现了一定的企稳迹象。资金方面,国内的流动性水平处于持续的宽松过程中,外资也开始借助沪港通、QFII、RQFII等渠道流入A股市场。整个四季度,以银行、保险、券商和地产为代表的大金融板块大幅上涨,此外低估值的蓝筹板块如家电、电力、交运等板块表现也较为出色。整体来看,大市值公司的表现强于小市值公司。

本基金在四季度股票仓位基本维持,并对结构进行了微调。降低了农业、大众消费品行业的配置,增加了地产、家电行业的配置;个股方面,降低了部分高估值的小盘股配置,增加了业务模式有特色、长期逻辑清晰、估值水平合理的个股的投资比例。

4.4.2报告期内基金的业绩表现

截至报告期末,本基金份额净值为2.1295元,本报告期份额净值增长率为24.49%,同期业绩比较基准收益率为19.67%。

4.4.3管理人对宏观经济、证券市场及行业走势的简要展望

经济方面,随着货币和财政政策的宽松,地产销售逐步回暖,经济的尾部风险基本消除。证券市场方面,过去两年大小市值股票的估值差距被拉开到很大的水平。很多中小市值股票被给予了高成长预期,在估值和预期如此高的情况下,未来能否兑现依然存疑。对于中大市值公司来说,不少公司在长期的竞争中已经形成了坚固的竞争壁垒,资产负债表和现金流十分健康,其成长速度不快却很扎实,其估值反应的是对中期前景的较为悲观的预期。虽然四季度大市值公司的估值有了一定修复,但跟国际市场和历史水平相比,仍然很有吸引力。

在此背景下,本基金计划采取攻守均衡的策略,大体维持目前权益类资产的配置比例,力求以精选行业和个股为根本来获取超额收益。行业方面,选择市场空间广阔、竞争格局稳定的行业;个股方面,重点选择长期逻辑清晰、竞争壁垒高和管理优秀的两类企业:一是经过时间考验的行业龙头公司,二是经营模式有特色的中小公司。通过分享这些优秀企业的成长为投资者带来回报。

§5 投资组合报告

5.1 报告期末基金资产组合情况

5.1.1积极投资按行业分类的股票投资组合

代码	行业类别	公允价值(元)	占基金资产净值比例(%)
A	农、林、牧、渔业	-	-
B	采矿业	-	-
C	制造业	959,820.60	2.35
D	电力、热力、燃气及水生产和供应业	-	-
E	建筑业	-	-
F	批发和零售业	-	-
G	交通运输、仓储和邮政业	-	-
H	住宿和餐饮业	-	-
I	信息传输、软件和信息技术服务业	-	-
J	金融业	-	-
K	房地产业	-	-
L	租赁和商务服务业	-	-
M	科学研究和技术服务业	-	-
N	水利、环境和公共设施管理业	-	-
O	居民服务、修理和其他服务业	-	-
P	教育	-	-
Q	卫生和社会工作	-	-
R	文化、体育和娱乐业	-	-
S	综合	-	-
	合计	959,820.60	2.35

5.2.2指数投资按行业分类的股票投资组合

代码	行业类别	公允价值(元)	占基金资产净值比例(%)
A	农、林、牧、渔业	595,388.45	1.46
B	采矿业	351,830.13	0.86
C	制造业	24,767,816.84	60.63
D	电力、热力、燃气及水生产和供应业	-	-
E	建筑业	1,732,687.47	4.24
F	批发和零售业	2,235,966.35	5.47
G	交通运输、仓储和邮政业	-	-
H	住宿和餐饮业	-	-
I	信息传输、软件和信息技术服务业	3,270,210.66	8.01
J	金融业	2,361,042.07	5.78
K	房地产业	429,156.54	1.05
L	租赁和商务服务业	1,379,902.00	3.38
M	科学研究和技术服务业	-	-
N	水利、环境和公共设施管理业	351,536.00	0.86
O	居民服务、修理和其他服务业	-	-
P	教育	-	-
Q	卫生和社会工作	-	-
R	文化、体育和娱乐业	-	-
S	综合	-	-
	合计	37,475,536.51	91.74

5.3期末按公允价值占基金资产净值比例大小排序的股票投资明细

5.3.1期末指数投资按公允价值占基金资产净值比例大小排序的前十名股票投资明细

序号	股票代码	股票名称	数量(股)	公允价值(元)	占基金资产净值比例(%)
1	002024	苏宁云商	188,164	1,693,476.00	4.15
2	002415	海康威视	61,070	1,366,135.90	3.34
3	002450	康得新	35,435	1,026,551.95	2.51
4	002202	金风科技	72,315	1,021,810.95	2.50
5	002594	比亚迪	25,011	954,169.65	2.34
6	002304	洋河股份	12,065	953,738.25	2.33
7	002142	宁波银行	57,359	902,257.07	2.21
8	002241	歌尔声学	33,517	822,172.01	2.01
9	002500	山西证券	46,000	736,000.00	1.80
10	002673	西部证券	19,300	722,785.00	1.77

5.3.2期末积极投资按公允价值占基金资产净值比例大小排序的前五名股票投资明细

序号	股票代码	股票名称	数量(股)	公允价值(元)	占基金资产净值比例(%)
1	002470	金正大	10,104	271,797.60	0.67
2	002179	中航光电	10,000	234,800.00	0.57
3	002603	以岭药业	7,800	227,448.00	0.56
4	002424	贵州百灵	5,500	225,775.00	0.55

5.4 报告期末按债券品种分类的债券投资组合
本基金本报告期末未持有债券。

5.5 报告期末按公允价值占基金资产净值比例大小排序的前五名债券投资明细
本基金本报告期末未持有债券。

5.6报告期末按公允价值占基金资产净值比例大小排序的前十名资产支持证券投资明细
本基金本报告期末未持有资产支持证券。

5.7报告期末按公允价值占基金资产净值比例大小排序的前五名贵金属投资明细
本基金本报告期末未持有贵金属。

5.8报告期末按公允价值占基金资产净值比例大小排序的前五名权证投资明细
本基金本报告期末未持有权证。

5.9报告期末本基金投资的期货交易情况说明
本基金本报告期末未投资股指期货。

5.10报告期末本基金投资的国债期货交易情况说明
本基金本报告期末未投资国债期货。

5.11投资组合报告附注

5.11.1本基金投资的前十名证券的发行主体本期没有出现被监管部门立案调查,或在报告编制日前一年内受到公开谴责、处罚的情形。

5.11.2本基金投资的前十名股票没有超出基金合同规定的备选股票库。

5.11.3其他各项资产构成

序号	名称	金额(元)
1	存出保证金	10,936.20
2	应收证券清算款	65,927.73
3	应收股利	-
4	应收利息	673.77
5	应收申购款	5,173.78
6	其他应收款	-
7	待摊费用	-
8	其他	-
9	合计	82,711.48

5.11.4报告期末持有的处于转股期的可转换债券明细
本基金本报告期末未持有处于转股期的可转换债券。

5.11.5期末前十名股票中存在流通受限情况的说明
本基金本报告期末指数投资前十名股票中不存在流通受限情况。

5.11.5.2期末积极投资前五名股票中不存在流通受限情况的说明
本基金本报告期末积极投资前五名股票中不存在流通受限情况。

§6开放式基金份额变动

单位:份

项目	易方达中小板指数分级	易方达中小板指数分级A	易方达中小板指数分级B
报告期期初基金份额总额	21,225,069.51	19,838,226.00	19,838,227.00
报告期基金总申购份额	17,201,890.65	-	-
减:报告期基金总赎回份额	43,511,824.24	-	-
报告期基金拆分变动份额	17,658,488.00	-8,829,244.00	-8,829,244.00
报告期期末基金份额总额	12,573,623.92	11,008,982.00	11,008,983.00

注:拆分变动份额包括三类份额之间的配对转换份额。

§7 基金管理人运用固有资金投资本基金情况

7.1 基金管理人持有本基金份额变动情况
本报告期内基金管理人未持有本基金份额。

7.2 基金管理人运用固有资金投资本基金交易明细
本报告期内基金管理人未运用固有资金申购、赎回、买卖本基金份额。

§8 影响投资者决策的其他重要信息

本基金托管人2014年11月03日发布公告,聘任赵观甫为中国建设银行投资托管业务部总经理。

§9 备查文件目录

9.1 备查文件目录
1. 中国证监会核准易方达中小板指数分级证券投资基金募集的文件;
2.《易方达中小板指数分级证券投资基金合同》;
3.《易方达中小板指数分级证券投资基金托管协议》;
4. 基金管理人业务资格批件和营业执照。

9.2 存放地点
广州市天河区珠江新城珠江东路30号广州银行大厦40-43楼。

9.3 查阅方式
投资者可在营业时间免费查阅,也可按工本费购买复印件。

易方达基金管理有限公司
二〇一五年一月二十日

易方达中小盘股票型证券投资基金

【2014】第四季度报告

基金管理人:易方达基金管理有限公司
基金托管人:中国银行股份有限公司
报告送出日期:二〇一五年一月二十日

§1 重要提示

基金管理人的董事会及董事保证本报告所载资料不存在虚假记载、误导性陈述或重大遗漏,并对其内容的真实性、准确性和完整性承担个别及连带责任。

基金托管人中国银行股份有限公司根据本基金合同规定,于2015年1月15日复核了本报告中的财务指标、净值表现和投资组合报告等内容,保证复核内容不存在虚假记载、误导性陈述或者重大遗漏。

基金管理人承诺以诚实信用、勤勉尽责的原则管理和运用基金资产,但不保证基金一定盈利。

基金的过往业绩并不代表其未来表现。投资有风险,投资者在作出投资决策前应仔细阅读本基金的招募说明书。

本报告中财务资料未经审计。

本报告期自2014年10月1日起至12月31日止。

§2 基金产品概况

基金简称	易方达中小盘股票
基金主代码	110011
交易代码	110011
基金运作方式	契约型开放式
基金合同生效日	2008年6月19日
报告期末基金份额总额	717,147,302.34份
投资目标	通过投资具有竞争优势和较高成长性的中小盘股票,力求在有效控制风险的前提下,谋求基金资产的长期增值。
投资策略	采取“自下而上”的策略,投资具有良好治理结构、在细分行业具有竞争优势以及有较高成长性的中小盘股票,以谋求基金资产的长期增值。
业绩比较基准	45%×天相中盘指数收益率+35%×天相小盘指数收益率+20%×中债总指数收益率
风险收益特征	本基金是主动股票型基金,理论上其风险收益水平高于混合型基金和债券基金。
基金管理人	易方达基金管理有限公司
基金托管人	中国银行股份有限公司

§3 主要财务指标和基金净值表现

3.1 主要财务指标

单位:人民币元

主要财务指标	报告期(2014年10月1日-2014年12月31日)
1.本期已实现收益	124,202,039.09
2.本期利润	326,012,479.54
3.加权平均基金份额本期利润	0.3762
4.期末基金资产净值	1,527,149,877.43
5.期末基金份额净值	2.1295

注:1.所述基金业绩指标不包括持有人认购或交易基金的各项费用,计入费用后实际收益水平要低于所列数字。
2.本期已实现收益指基金本期利息收入、投资收益、其他收入(不含公允价值变动收益)扣除相关费用后的余额,本期利润为本期已实现收益加上本期公允价值变动收益。

3.2 基金净值表现

3.2.1本报告期基金份额净值增长率及其与同期业绩比较基准收益率的比较

阶段	净值增长率①	净值增长率标准差②	业绩比较基准收益率③	业绩比较基准收益率标准差④	①-③	②-④
过去三个月	24.49%	1.38%	19.67%	1.09%	4.82%	0.29%

3.2.2自基金合同生效以来基金累计净值增长率变动及其与同期业绩比较基准收益率变动的比较
易方达中小盘股票型证券投资基金
累计净值增长率与业绩比较基准收益率的历史走势对比图
(2008年6月19日至2014年12月31日)



注:自基金合同生效至报告期末,基金份额净值增长率为119.84%,同期业绩比较基准收益率为46.48%。

§4 管理人报告

4.1 基金经理(或基金经理小组)简介

姓名	职务	任本基金的基金经理期限		证券从业年限	说明
		任职日期	离任日期		
张坤	本基金的基金经理,易方达亚洲精选股票型证券投资基金的基金经理	2012-09-28	-	6年	硕士研究生,曾任易方达基金管理有限公司研究部行业研究员、基金投资部基金经理助理。

注:1.此处的“任职日期”和“离任日期”分别为公告确定的聘任日期和解聘日期。
2.证券从业的含义遵从行业协会《证券业从业人员资格管理办法》的相关规定。

4.2 管理人对报告期内本基金运作遵规守信情况的说明

本报告期内,本基金管理人严格遵守《证券投资基金法》等有关法律法规及基金合同、基金招募说明书等有关基金法律文件的规定,以取信于市场、取信于社会投资公众为宗旨,本着诚实信用、勤勉尽责的原则管理和运用基金资产,在控制风险的前提下,为基金份额持有人谋求最大利益。在本报告期内,基金运作合法合规,无损害基金份额持有人利益的行为。

4.3 公平交易专项说明

4.3.1公平交易制度的执行情况

本基金管理人主要通过建立有纪律、规范化的投资研究和决策流程、交易流程,以及强化事后监控分析来确保公平对待不同投资组合,切实防范利益输送。本基金管理人规定了严格的投资权限管理制度、投资备选库管理制度和集中交易制度等,并重视交易执行环节的公平交易措施,以一“时间优先、价格优先”作为执行指令的基本原则,通过投资交易系统中的公平交易模块,以尽可能确保公平对待各投资组合。本报告期内,公平交易制度总体执行情况良好。

4.3.2异常交易行为的专项说明

本报告期内,公司旗下所有投资组合参与的交易所公开竞价交易中,同日反向交易成交较少的单边交易量超过该证券当日成交量的5%的交易共有4次,其中2次为指数组合因投资策略需要和其他组合发生的反向交易;1次为不同基金经理管理的非指数基金间因投资策略不同而发生的反向交易,该次交易基金经理已提供决策依据,并履行了审批程序。

本报告期内,未发现本基金有可能导致不公平交易和利益输送的异常交易。

4.4 报告期内基金的投资策略和业绩表现说明

4.4.1报告期内基金投资策略和运作分析

截至报告期末,本基金份额净值为2.1295元,本报告期份额净值增长率为24.49%,同期业绩比较基准收益率为19.67%。

4.4.3管理人对宏观经济、证券市场及行业走势的简要展望

经济方面,随着货币和财政政策的宽松,地产销售逐步回暖,经济的尾部风险基本消除。证券市场方面,过去两年大小市值股票的估值差距被拉开到很大的水平。很多中小市值股票被给予了高成长预期,在估值和预期如此高的情况下,未来能否兑现依然存疑。对于中大市值公司来说,不少公司在长期的竞争中已经形成了坚固的竞争壁垒,资产负债表和现金流十分健康,其成长速度不快却很扎实,其估值反应的是对中期前景的较为悲观的预期。虽然四季度大市值公司的估值有了一定修复,但跟国际市场和历史水平相比,仍然很有吸引力。

在此背景下,本基金计划采取攻守均衡的策略,大体维持目前权益类资产的配置比例,力求以精选行业和个股为根本来获取超额收益。行业方面,选择市场空间广阔、竞争格局稳定的行业;个股方面,重点选择长期逻辑清晰、竞争壁垒高和管理优秀的两类企业:一是经过时间考验的行业龙头公司,二是经营模式有特色的中小公司。通过分享这些优秀企业的成长为投资者带来回报。

§5 投资组合报告

5.1 报告期末基金资产组合情况

序号	项目	金额(元)	占基金总资产的比例(%)
1	权益投资	1,427,378,011.24	92.18
	其中:股票	1,427,378,011.24	92.18
2	固定收益投资	70,031,000.00	4.52
	其中:债券	70,031,000.00	4.52
	资产支持证券	-	-
3	贵金属投资	-	-
4	金融衍生品投资	-	-
5	买入返售金融资产	-	-
	其中:买断式回购的买入返售金融资产	-	-
6	银行存款和结算备付金合计	29,789,878.64	1.92
7	其他资产	21,247,920.56	1.37
8	合计	1,548,446,810.44	100.00

5.2 报告期末按行业分类的股票投资组合

代码	行业类别	公允价值(元)	占基金资产净值比例(%)
A	农、林、牧、渔业	-	-
B	采矿业	-	-
C	制造业	819,606,236.90	53.67
D	电力、热力、燃气及水生产和供应业	293,500.00	0.02
E	建筑业	-	-
F	批发和零售业	96,208,259.90	6.30
G	交通运输、仓储和邮政业	-	-
H	住宿和餐饮业	-	-
I	信息传输、软件和信息技术服务业	-	-
J	金融业	-	-
K	房地产业	510,382,014.44	33.42
L	租赁和商务服务业	888,000.00	0.06
M	科学研究和技术服务业	-	-
N	水利、环境和公共设施管理业	-	-
O	居民服务、修理和其他服务业	-	-
P	教育	-	-
Q	卫生和社会工作	-	-
R	文化、体育和娱乐业	-	-
S	综合	-	-
	合计	1,427,378,011.24	93.47

5.3 报告期末按公允价值占基金资产净值比例大小排序的前十名股票投资明细

序号	股票代码	股票名称	数量(股)	公允价值(元)	占基金资产净值比例(%)
1	000402	金融街	12,000,000	147,960,000.00	9.69
2	600340	华夏幸福	3,200,200	139,528,720.00	9.14
3	000024	招商地产	5,199,996	137,227,894.44	8.99
4	600519	贵州茅台	580,000	109,979,600.00	7.20
5	600887	伊利股份	3,400,000	97,342,000.00	6.37
6	000858	五粮液	4,500,000	96,750,000.00	6.34
7	600315	上海家化	2,660,000	91,291,200.00	5.98
8	000651	格力电器	2,000,000	74,240,000.00	4.86
9	600066	宇通客车	3,300,000	73,689,000.00	4.83
10	600048	保利地产	5,700,000	61,674,000.00	4.04

5.4 报告期末按债券品种分类的债券投资组合

序号	债券品种	公允价值(元)	占基金资产净值比例(%)
1	国家债券	-	-
2	央行票据	-	-
3	金融债券	70,031,000.00	4.59
	其中:政策性金融债	70,031,000.00	4.59
4	企业债券	-	-
5	企业短期融资券	-	-
6	中期票据	-	-
7	可转债	-	-
8	其他	-	-
9	合计	70,031,000.00	4.59

5.5 报告期末按公允价值占基金资产净值比例大小排序的前五名债券投资明细

序号	债券代码	债券名称	数量(张)	公允价值(元)	占基金资产净值比例(%)
1	140207	14国开07	300,000	30,045,000.00	1.97
2	140218	14国开18	200,000	20,014,000.00	1.31
3	130405	13农发05	200,000	19,972,000.00	1.31

5.6 报告期末按公允价值占基金资产净值比例大小排序的前十名资产支持证券投资明细
本基金本报告期末未持有资产支持证券。

5.7报告期末按公允价值占基金资产净值比例大小排序的前五名贵金属投资明细
本基金本报告期末未持有贵金属。

5.8报告期末按公允价值占基金资产净值比例大小排序的前五名权证投资明细
本基金本报告期末未持有权证。

5.9报告期末本基金投资的股指期货交易情况说明
本基金本报告期末未投资股指期货。

5.10报告期末本基金投资的国债期货交易情况说明
本基金本报告期末未投资国债期货。

5.11 投资组合报告附注

5.11.1根据上海家化联合股份有限公司2014年12月24日发布的《关于收到上海证监局<行政处罚事先告知书>的公告》,公司因涉嫌违反《证券法》相关规定,被上海证监局予以警告及行政处罚。
该公司所处化妆品行业市场空间大,公司产品核心竞争力强,属于A股市场稀缺的优质日化企业标的,将根据公司的基本面变化决定持仓变化。
除上海家化外,本基金投资的前十名证券的发行主体本期没有出现被监管部门立案调查,或在报告编制日前一年内受到公开谴责、处罚的情形。

5.11.2本基金投资的前十名股票没有超出基金合同规定的备选股票库。

5.11.3 其他各项资产构成

序号	名称	金额(元)
1	存出保证金	341,621.90
2	应收证券清算款	15,403,000.00
3	应收股利	-
4	应收利息	2,008,420.52
5	应收申购款	3,494,878.14
6	其他应收款	-
7	待摊费用	-
8	其他	-
9	合计	21,247,920.56

5.11.4报告期末持有的处于转股期的可转换债券明细
本基金本报告期末未持有处于转股期的可转换债券。

5.11.5报告期末前十名股票中存在流通受限情况的说明
本基金本报告期末前十名股票中不存在流通受限情况。

§6 开放式基金份额变动

单位:份

报告期期初基金份额总额	1,041,641,523.36
报告期基金总申购份额	55,544,905.78
减:报告期基金总赎回份额	380,039,126.80
报告期基金拆分变动份额	-
报告期期末基金份额总额	717,147,302.34

§7 基金管理人运用固有资金投资本基金情况

7.1 基金管理人持有本基金份额变动情况
本报告期内基金管理人未持有本基金份额。

7.2 基金管理人运用固有资金投资本基金交易明细
本报告期内基金管理人未运用固有资金申购、赎回、买卖本基金份额。

§8 备查文件目录

8.1 备查文件目录
1.中国证监会批准易方达中小盘股票型证券投资基金募集的文件;
2.《易方达中小盘股票型证券投资基金合同》;
3.《易方达中小盘股票型证券投资基金托管协议》;
4.《易方达基金管理有限公司开放式基金业务规则》;
5.基金管理人业务资格批件和营业执照。

8.2 存放地点
广州市天河区珠江新城珠江东路30号广州银行大厦40-43楼。

8.3 查阅方式
投资者可在营业时间免费查阅,也可按工本费购买复印件。

易方达基金管理有限公司
二〇一五年一月二十日

易方达增强回报债券型证券投资基金

【2014】第四季度报告

基金管理人:易方达基金管理有限公司
基金托管人:中国建设银行股份有限公司
报告送出日期:二〇一五年一月二十日

§1 重要提示

基金管理人的董事会及董事保证本报告所载资料不存在虚假记载、误导性陈述或重大遗漏,并对其内容的真实性、准确性和完整性承担个别及连带责任。

基金托管人中国建设银行股份有限公司根据本基金合同规定,于2015年1月15日复核了本报告中的财务指标、净值表现和投资组合报告等内容,保证复核内容不存在虚假记载、误导性陈述或者重大遗漏。

基金管理人承诺以诚实信用、勤勉尽责的原则管理和运用基金资产,但不保证基金一定盈利。

基金的过往业绩并不代表其未来表现。投资有风险,投资者在作出投资决策前应仔细阅读本基金的招募说明书。

本报告中财务资料未经审计。

本报告期自2014年10月1日起至12月31日止。

§2 基金产品概况

基金简称	易方达增强回报债券
基金主代码	110017
基金运作方式	契约型开放式
基金合同生效日	2008年3月19日
报告期末基金份额总额	3,240,444,431.45份
投资目标	通过主要投资于债券品种,力争为基金持有人创造较高的当期收益和总回报,实现基金资产的长期稳健增值。
投资策略	本基金基于对以下因素的判断,进行基金资产在非信用类固定收益品种(国债、央行票据等)、信用类固定收益品种(含可转换债券)、新股(含增发)申购及套利性股票投资之间的配置:1)基于对利率走势、利率期限结构等因素的分析,预测固定收益品种的投资收益和风险;2)对宏观经济、行业前景以及公司财务状况严谨的分析,考察其对固定收益市场信用利差的影响;3)基于新股发行频率、中签率、上市后的平均涨幅等的分析,预测新股申购的收益率以及风险;4)套利性投资机会的投资期间及预期收益率;5)股票市场走势的预测;6)可转换债券发行公司的成长性和转债价值的判断。
业绩比较基准	中债总指数(全价)
风险收益特征	本基金为债券型基金,其长期平均风险和预期收益率低于混合型基金、股票型基金,高于货币市场基金。
基金管理人	易方达基金管理有限公司
基金托管人	中国建设银行股份有限公司

下属分级基金的基金简称	易方达增强回报债券A	易方达增强回报债券B
下属分级基金的交易代码	110017	110018
报告期末下属分级基金的份额总额	2,022,650,742.85份	1,217,793,688.60份

§3 主要财务指标和基金净值表现

3.1 主要财务指标

单位:人民币元

主要财务指标	报告期(2014年10月1日-2014年12月31日)	
	易方达增强回报债券A	易方达增强回报债券B
1.本期已实现收益	147,586,666.18	86,556,928.54
2.本期利润	313,364,619.40	189,734,227.81
3.加权平均基金份额本期利润	0.1481	0.1415
4.期末基金资产净值	2,667,040,166.12	1,568,529,447.29
5.期末基金份额净值	1.319	1.288

注:1.所述基金业绩指标不包括持有人认购或交易基金的各项费用,计入费用后实际收益水平要低于所列数字。
2.本期已实现收益指基金本期利息收入、投资收益、其他收入(不含公允价值变动收益)扣除相关费用后的余额,本期利润为本期已实现收益加上本期公允价值变动收益。

3.2 基金净值表现

3.2.1本报告期基金份额净值增长率及其与同期业绩比较基准收益率的比较

易方达增强回报债券A

阶段	净值增长率①	净值增长率标准差②	业绩比较基准收益率③	业绩比较基准收益率标准差④	①-③	②-④
过去三个月	13.36%	0.61%	2.44%	0.22%	10.92%	0.39%

易方达增强回报债券B

阶段	净值增长率①	净值增长率标准差②	业绩比较基准收益率③	业绩比较基准收益率标准差④	①-③	②-④
过去三个月	13.23%	0.60%	2.44%	0.22%	10.79%	0.38%

3.2.2 自基金合同生效以来基金累计净值增长率变动及其与同期业绩比较基准收益率变动的比较
易方达增强回报债券型证券投资基金
累计净值增长率与业绩比较基准收益率的历史走势对比图
(2008年3月19日至2014年12月31日)

易方达增强回报债券A



易方达增强回报债券B



注:自基金合同生效至报告期末,A类基金份额净值增长率为86.72%,B类基金份额净值增长率为81.24%,同期业绩比较基准收益率为6.89%。

§4 管理人报告

4.1 基金经理(或基金经理小组)简介

姓名	职务	任本基金的基金经理期限		证券从业年限	说明
		任职日期