招商理财7天债券型证券投资基金

【2014】第四季度报告

基金管理人:招商基金管理有限公司
基金托管人:中国工商银行股份有限公司
报告送出日期:2015年1月20日

§1 重要提示

基金管理人的董事会及董事保证本报告所载资料不存在虚假记载、误导性陈述或重大遗漏,并对其内容的真实性、准确性和完整性承担个别及连带责任。

基金托管人中国工商银行股份有限公司根据本基金合同规定,于2015年1月16日复核了本报告中的财务指标、净值表现和投资组合报告等内容,保证复核内容不存在虚假记载、误导性陈述或者重大遗漏。

基金管理人承诺以诚实信用、勤勉尽责的原则管理和运用基金资产,但不保证基金一定盈利。

基金的过往业绩并不代表其未来表现。投资有风险,投资者在作出投资决策前应仔细阅读本基金的招募说明书。

本报告中财务资料未经审计。

本报告期自2014年10月1日起至12月31日止。

§2 基金产品概况

基金简称	招商理财7天债券	
基金主代码	217025	
交易代码	217025	
基金运作方式	契约型开放式	
基金合同生效日	2012年12月7日	
报告期末基金份额总额	384,404,166.01份	
投资目标	在追求本金安全,保持资产流动性的基础上,通过积极主动的管理,力争为基金份额持有人谋求资产的稳定增值。	
投资策略	本基金将采用积极管理型的投资策略,将投资组合的平均剩余期限控制在127天以内,在控制利率风险、尽量降低基金净值波动风险并满足流动性的前提下,提高基金收益。	
业绩比较基准	中国人民银行公告的金融机构人民币七天通知存款基准利率(税后)	
风险收益特征	本基金属于短期理财债券型证券投资基金,长期风险收益水平低于股票型基金、混合型基金及普通债券型证券投资基金。	
基金管理人	招商基金管理有限公司	
基金托管人	中国工商银行股份有限公司	
下属两级基金的基金简称	招商理财7天债券A	招商理财7天债券B
下属两级基金的交易代码	217025	217026
报告期末下属两级基金的份额总额	292,074,602.39份	92,329,563.62份

§3 主要财务指标和基金净值表现

3.1 主要财务指标

单位:人民币元

主要财务指标	报告期(2014年10月1日 - 2014年12月31日)	
	招商理财7天债券A	招商理财7天债券B
1. 本期已实现收益	2,806,763.40	2,323,236.31
2.本期利润	2,806,763.40	2,323,236.31
3.期末基金资产净值	292,074,602.39	92,329,563.62

注:本期已实现收益指基金本期利息收入、投资收益、其他收入(不含公允价值变动收益)扣除相关费用后的余额,本期利润为本期已实现收益加上本期公允价值变动收益,由于本基金采用摊余成本法核算,所以,公允价值变动收益为零,本期已实现收益和本期利润的金额相等。

3.2 基金净值表现

3.2.1 本报告期基金份额净值收益率及其与同期业绩比较基准收益率的比较

招商理财7天债券A

阶段	净值收益率①	净值收益率标准差②	业绩比较基准收益率③	业绩比较基准收益率标准差④	①-③	②-④
过去三个月	1.0618%	0.0055%	0.3450%	0.0000%	0.7168%	0.0055%

注:本基金收益分配为按日结转份额。

招商理财7天债券B

阶段	净值收益率①	净值收益率标准差②	业绩比较基准收益率③	业绩比较基准收益率标准差④	①-③	②-④
过去三个月	1.1357%	0.0055%	0.3450%	0.0000%	0.7907%	0.0055%

注:本基金收益分配为按日结转份额。

3.2.2 自基金合同生效以来基金累计净值收益率变动及其与同期业绩比较基准收益率变动的比较



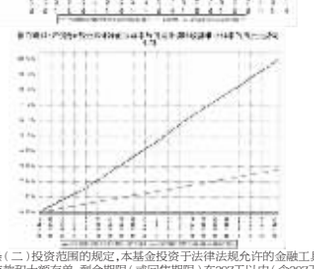

注:根据基金合同第十二条(二)投资范围的规定,本基金投资于法律法规允许的金融工具包括:现金、通知存款、一年以内(含一年)的银行定期存款和大额存单、剩余期限(或回售期限)在397天以内(含397天)的债券、资产支持证券、中期票据、期限在一年以内(含一年)的债券回购、期限在一年以内(含一年)的中央银行票据、短期融资券,及法律法规或中国证监会允许本基金投资的其他固定收益类金融工具。本基金于2012年12月7日成立,自基金成立日起6个月内为建仓期,建仓期结束时相关比例均符合上述规定的要求。

§4 管理人报告

4.1 基金经理(或基金经理小组)简介

姓名	职务	任本基金的基金经理期限		证券从业年限	说明
		任职日期	离任日期		
向需	本基金的基金经理	2013年12月27日	-	7	向需,女,中国国籍,工商管理硕士。2006年加入招商基金管理有限公司,先后曾任职于市场部,股票投资部、交易部,2011年起任固定收益投资部研究员,现任招商理财7天债券型证券投资基金、招商理财7天债券型证券投资基金、招商群利钱宝货币市场基金、招商群金宝货币市场基金及招商保证金快钱货币市场基金基金经理。

注:1.本基金首任基金经理的任职日期为本基金合同生效日,后任基金经理的任职日期以及历任基金经理的离任日期为公司相关会议作出决定的公告(生效)日期;

2.证券从业年限计算标准遵从行业协会《证券业从业人员资格管理办法》中关于证券从业人员范围的相关规定。

4.2 管理人对报告期内本基金运作遵规守信情况的说明

基金管理人声明:在本报告期内,本基金管理人严格遵守《中华人民共和国证券投资基金法》、《证券投资基金运作管理办法》等有关法律法规及其各项实施准则的规定以及《招商理财7天债券型证券投资基金合同》等基金法律文件的约定,本着诚实信用、勤勉尽责的原则管理和运用基金资产,在严格控制风险的前提下,为基金持有人谋求最大利益。本报告期内,基金运作整体合法合规,无损害基金持有人利益的行为。基金的投资范围以及投资运作符合有关法律法规及基金合同的规定。

4.3 公平交易专项说明

4.3.1 公平交易制度的执行情况

基金管理人(以下简称"公司")已建立较完善的研究方法和投资决策流程,确保各投资组合享有公平的投资决策机会。公司建立了所有组合适用的投资对象备选库,制定明确的备选库建立、维护程序。公司拥有健全的投资授权制度,明确投资决策委员会、投资总监、投资组合经理等各投资决策主体的职责和权限划分,投资组合经理在授权范围内可以自主决策,超过投资权限的操作需要经过严格的审批程序。公司的相关研究成果向内部所有投资组合开放,在投资研究层面不存在各投资组合间不公平的问题。公司交易部在报告期内,对所有组合的各条指令,均在中央交易员的统一分派下,本着持有人利益最大化的原则执行了公平交易。

4.3.2 异常交易行为的专项说明

公司严格控制不同投资组合之间的同日反向交易,严格禁止可能导致不公平交易和利益输送的同日反向交易。确因投资组合的投资策略或流动性等需要而发生的同日反向交易,公司要求相关投资组合经理提供决策依据,并留存记录备查,完全按照有关指数的构成比例进行投资的组合等除外。

本报告期内,本基金各项交易均严格按照相关法律法规、基金合同的有关要求执行,本公司所有投资组合参与的交易所公开竞价同日反向交易不存在成交较少的单边交易量超过该证券当日成交量的5%的情形。报告期内未发现有可能导致不公平交易和利益输送的重大异常交易行为。

4.4 报告期内基金的投资策略和业绩表现说明

4.4.1 报告期内基金投资策略和运作分析

2014年第4季度以来,央行继续实施稳健的货币政策,保持适度流动性。10月至11月银行间市场资金面总体宽松,12月中下旬受年末、新股发行及中证登回购新规等因素影响,市场利率高企随后下行,7天质押式回购利率一度突破6%。中微观经济数据显示,经济仍缺乏明显上行动力,除房地产销售有所起色外,工业数据仍显疲弱,央行采取"定向"操作的策略,通过非对称降息及下调14天正回购利率的方式,向市场提供必要流动性,防范经济出现剧烈下行,同时力图降低资金成本。

短端债券方面,受央行宽松货币政策的持续影响,4季度现券收益率曲线总体呈先降后升的形态,尤其12月份中下旬受市场资金面紧张及中证登回购新规影响,短期融资券等部分券种收益率大幅上行。

报告期内本基金坚持一贯的以流动性、安全性为宗旨的原则,在提供充足流动性的同时,充分利用市场时机,提高组合收益弹性,为持有人创造了较好的收益。

4.4.2 报告期内基金的业绩表现

2014年第4季度招商理财7天A的份额净值收益率为1.0618%,同期业绩比较基准收益率为0.3450%,基金份额净值收益率优于业绩比较基准收益率0.7168%;招商理财7天B的份额净值收益率为1.1357%,同期业绩比较基准收益率为0.3450%,基金份额净值收益率优于业绩比较基准收益率0.7907%。

4.5 管理人对宏观经济、证券市场及行业走势的简要展望

展望2015年1度,宏观经济仍未出现明显改观迹象,通胀水平整体保持温和,社会投资将主要取决于房地产市场增长情况,同时重点关注2015年政府对于GDP、货币供应量、社会融资总量等经济增长目标的设定、银行风险偏好变化及地方政府债务甄别等重要因素。

总体来看,在经济出现明显回升迹象前,央行将继续维持定向宽松货币政策,推动"宽货币"向"宽信贷"转变。资金面将维持平稳,除春节及IPO等个别时点外,市场利率整体将保持稳定。综合考虑宏观政策与市场供求等因素,短期融资券等债券利率整体呈稳中下行态势。我们将跟踪各方面数据及市场动态,在保证组合流动性、安全性的基础上为持有人创造超额收益。

4.6 报告期内基金持有人数或基金资产净值预警说明

根据证监会《公开募集证券投资基金运作管理办法》第二十一条的相关要求,基金合同生效后,连续二十个工作日出现基金份额持有人数量不满二百人或者基金资产净值低于五千万元情形的,基金管理人应当在定期报告中予以披露。

报告期内,本基金未发生连续二十个工作日出现基金份额持有人数量不满二百人或者基金资产净值低于五千万元的情形。

§5 投资组合报告

5.1 报告期末基金资产组合情况

序号	项目	金额(元)	占基金总资产的比例(%)
1	固定收益投资	119,973,811.00	31.18
	其中:债券	119,973,811.00	31.18
	资产支持证券	-	-
2	买入返售金融资产	189,801,084.70	49.33
	其中:买断式回购的买入返售金融资产	-	-
3	银行存款和结算备付金合计	65,308,363.58	16.97
4	其他资产	9,701,386.89	2.52
5	合计	384,784,646.17	100.00

5.2 报告期债券回购融资情况

序号	项目	占基金资产净值的比例(%)	
1	报告期内债券回购融资余额	9.35	
	其中:买断式回购融资	0.00	
序号	项目	金额	占基金资产净值的比例(%)
2	报告期末债券回购融资余额	-	-
	其中:买断式回购融资	-	-

注:报告期内债券回购融资余额占基金资产净值的比例为报告期内每个交易日融资余额占资产净值比例的简单平均值。

债券正回购的资金余额超过基金资产净值的20%的说明

本基金合同约定:"本基金进入全国银行间同业市场进行债券回购的资金余额不得超过基金资产净值的40%",本报告期内,本基金未发生超标情况。

5.3 基金投资组合平均剩余期限

5.3.1 投资组合平均剩余期限基本情况

项目	天数
报告期末投资组合平均剩余期限	81
报告期内投资组合平均剩余期限最高值	94
报告期内投资组合平均剩余期限最低值	50

报告期内投资组合平均剩余期限超过180天情况说明

本基金合同约定:"本基金投资组合的平均剩余期限在每个交易日均不得超过127天",本报告期内,本基金未发生超标情况。

5.3.2 报告期末投资组合平均剩余期限分布比例

序号	平均剩余期限	各期限资产占基金资产净值的比例(%)	各期限负债占基金资产净值的比例(%)
1	30天以内	55.96	-
	其中:剩余存续期超过397天的浮动利率债	-	-
2	30天(含)-60天	-	-
	其中:剩余存续期超过397天的浮动利率债	-	-
3	60天(含)-90天	7.81	-
	其中:剩余存续期超过397天的浮动利率债	-	-
4	90天(含)-180天	18.21	-
	其中:剩余存续期超过397天的浮动利率债	-	-
5	180天(含)-397天(含)	15.59	-
	其中:剩余存续期超过397天的浮动利率债	-	-
	合计	97.58	-

5.4 报告期末按债券品种分类的债券投资组合

序号	债券品种	摊余成本(元)	占基金资产净值比例(%)
1	国家债券	-	-
2	央行票据	-	-
3	金融债券	20,016,692.11	5.21
	其中:政策性金融债	20,016,692.11	5.21
4	企业债券	-	-
5	企业短期融资券	99,957,118.89	26.00
6	中期票据	-	-
7	其他	-	-
8	合计	119,973,811.00	31.21
9	剩余存续期超过397天的浮动利率债券	-	-

5.5 报告期末按摊余成本占基金资产净值比例大小排序的前十名债券投资明细

序号	债券代码	债券名称	债券数量(张)	摊余成本(元)	占基金资产净值比例(%)
1	011499019	14阳泉SCP001	300,000	30,000,677.49	7.80
2	140207	14国开07	200,000	20,016,692.11	5.21
3	041460090	14山煤CP002	200,000	20,000,577.01	5.20
4	041456043	14川高速CP001	200,000	19,958,679.85	5.19
5	011415005	14中铝业SCP005	100,000	10,011,695.28	2.60
6	041460083	14皖建工CP001	100,000	10,000,316.57	2.60
7	041455030	14嘉公路CP001	100,000	9,985,172.69	2.60

5.6 "影子定价"与"摊余成本法"确定的基金资产净值的偏离

项目	偏离情况
报告期内偏离度的绝对值在0.25(含)-0.5%间的次数	-
报告期内偏离度的最高值	0.2457%
报告期内偏离度的最低值	-0.0267%
报告期内每个工作日偏离度的绝对值的简单平均值	0.1190%

5.7 报告期末按公允价值占基金资产净值比例大小排序的前十名资产支持证券投资明细

本基金本报告期末未持有资产支持证券。

5.8 投资组合报告附注

5.8.1

本基金估值采用摊余成本法,即估值对象以买入成本列示,按实际利率并考虑其买入时的溢价与折价,在其剩余存续期内摊销,每日计提损益。本基金通过每日分红使基金份额净值维持在1.0000元。

5.8.2

本报告期内,本基金不存在持有剩余期限小于397天但剩余存续期超过397天的浮动利率债券的摊余成本超过当日基金资产净值的20%的情况。

5.8.3 报告期内基金投资的前十名证券的发行主体未有被监管部门立案调查,不存在报告编制日前一年内受到公开谴责、处罚的情形。

5.8.4 其他资产构成

序号	名称	金额(元)
1	存出保证金	-
2	应收证券清算款	-
3	应收股利	-
4	应收利息	9,701,386.89
5	其他应收款	-
6	待摊费用	-
7	其他	-
8	合计	9,701,386.89

§6 开放式基金份额变动

单位:份

项目	招商理财7天债券A	招商理财7天债券B
报告期期初基金份额总额	306,415,912.62	277,126,105.95
报告期期间基金总申购份额	344,669,666.85	395,335,236.31
减:报告期期间基金总赎回份额	359,010,977.08	580,131,778.64
报告期期末基金份额总额	292,074,602.39	92,329,563.62

注:总申购份额含红利再投及转换入份额,总赎回份额含转换出份额。

§7 基金管理人运用固有资金投资本基金情况

7.1 基金管理人运用固有资金投资本基金交易明细

本报告期内本基金管理人无运用固有资金投资本基金的情况。

§8 备查文件目录

8.1 备查文件目录

1、中国证券监督管理委员会批准设立招商基金管理有限公司的文件;

2、中国证券监督管理委员会批准招商理财7天债券型证券投资基金设立的文件;

3、《招商理财7天债券型证券投资基金基金合同》;

4、《招商理财7天债券型证券投资基金托管协议》;

5、《招商理财7天债券型证券投资基金招募说明书》;

6、《招商理财7天债券型证券投资基金2014年第4季度报告》。

8.2 存放地点

招商基金管理有限公司

地址:中国深圳深南大道7088号招商银行大厦

8.3 查阅方式

上述文件可在招商基金管理有限公司互联网站上查阅,或者在营业时间内到招商基金管理有限公司查阅。

投资者对本报告书如有疑问,可咨询本基金管理人招商基金管理有限公司。

客户服务中心电话:400-887-9555

网址:http://www.cmfchina.com

招商基金管理有限公司
2015年1月20日

上证消费80交易型开放式指数证券投资基金

【2014】第四季度报告

基金管理人:招商基金管理有限公司
基金托管人:中国工商银行股份有限公司
报告送出日期:2015年1月20日

§1 重要提示

基金管理人的董事会及董事保证本报告所载资料不存在虚假记载、误导性陈述或重大遗漏,并对其内容的真实性、准确性和完整性承担个别及连带责任。

基金托管人中国工商银行股份有限公司根据本基金合同规定,于2015年1月16日复核了本报告中的财务指标、净值表现和投资组合报告等内容,保证复核内容不存在虚假记载、误导性陈述或者重大遗漏。

基金管理人承诺以诚实信用、勤勉尽责的原则管理和运用基金资产,但不保证基金一定盈利。

基金的过往业绩并不代表其未来表现。投资有风险,投资者在作出投资决策前应仔细阅读本基金的招募说明书。

本报告中财务资料未经审计。

本报告期自2014年10月1日起至12月31日止。

§2 基金产品概况

基金简称	招商上证消费80ETF(场内简称:消费ETF)
基金主代码	510150
交易代码	510150
基金运作方式	交易型开放式(ETF)
基金合同生效日	2010年12月8日
报告期末基金份额总额	178,331,550.00份
投资目标	紧密跟踪标的指数,追求跟踪偏离度和跟踪误差最小化。
投资策略	本基金以上证消费80指数为标的指数,采用完全复制法,即完全按照标的指数成份股组成及其权重构建基金股票投资组合,进行被动式指数化投资。股票在投资组合中的权重原则上根据标的指数成份股及其权重的变动而进行相应调整。但在因特殊情况(如流动性不足等)导致无法获得足够数量的股票时,基金管理人将搭配使用其他合理方法进行适当的替代。
业绩比较基准	上证消费80指数
风险收益特征	本基金属于股票型基金,预期风险与收益水平高于混合基金、债券基金与货币市场基金,在证券投资基金中属于较高风险、较高收益的投资品种;并且本基金为被动式投资的指数基金,采用完全复制法紧密跟踪上证消费80指数,具有与标的指数以及标的指数所代表的股票市场相似的风险收益特征。
基金管理人	招商基金管理有限公司
基金托管人	中国工商银行股份有限公司

§3 主要财务指标和基金净值表现

3.1 主要财务指标

单位:人民币元

主要财务指标	报告期(2014年10月1日 - 2014年12月31日)
1.本期已实现收益	66,725,353.96
2.本期利润	70,594,089.89
3.加权平均基金份额本期利润	0.2839
4.期末基金资产净值	579,091,651.73
5.期末基金份额净值	3.247

注:1.上述基金业绩指标不包括持有人认购或交易基金的各项费用,计入费用后实际收益水平要低于所列数字;

2.本期已实现收益指基金本期利息收入、投资收益、其他收入(不含公允价值变动收益)扣除相关费用的余额,本期利润为本期已实现收益加上本期公允价值变动收益。

3.2 基金净值表现

3.2.1 本报告期基金份额净值增长率及其与同期业绩比较基准收益率的比较

阶段	净值增长率①	净值增长率标准差②	业绩比较基准收益率③	业绩比较基准收益率标准差④	①-③	②-④
过去三个月	9.84%	1.16%	10.06%	1.17%	-0.22%	-0.01%

注:业绩比较基准收益率=上证消费80指数收益率。

3.2.2 自基金合同生效以来基金累计净值增长率变动及其与同期业绩比较基准收益率变动的比较

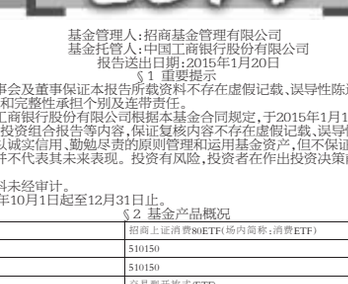

注:根据基金合同第十四部分(四)投资策略的规定:本基金完全按照标的指数成份股组成及其权重构建基金股票投资组合,进行被动式指数化投资。本基金跟踪标的指数成份股和备选成份股的资产比例不低于基金资产净值的90%。本基金于2010年12月8日成立,自基金成立日起3个月内为建仓期,截至建仓期结束时各项资产配置比例均符合基金合同的规定。

§4 管理人报告

4.1 基金经理(或基金经理小组)简介

姓名	职务	任本基金的基金经理期限		证券从业年限	说明
		任职日期	离任日期		
王平	本基金的基金经理	2010年12月8日	-	8	王平,男,中国国籍,管理学硕士,FRM。2006年加入招商基金管理有限公司,历任投资风险管理部险理数量分析师、风险管理部数量分析师、高级风控经理、副总监,主要负责公司投资风险管理,金融工程研究等工作。现任招商深证100指数证券投资基金、上证消费80交易型开放式指数证券投资基金及其联接基金,深证电子信息传媒产业(TMT)50交易型开放式指数证券投资基金及其联接基金,招商中证大宗商品股票指数分级证券投资基金及招商央视财经50指数证券投资基金基金经理。
罗毅	本基金的基金经理	2013年1月19日	-	5	罗毅,男,中国国籍,经济学硕士。2007年加入华润(深圳)有限公司,从事商业地产投资项目分析及资运管理工作;2008年4月加入招商基金管理有限公司,从事养老金产品设计研发、基金市场研究、量化选股研究及指数基金运作管理工作,曾任高级经理、ETF专员,现任上证消费80交易型开放式指数证券投资基金及其联接基金,深证电子信息传媒产业(TMT)50交易型开放式指数证券投资基金及其联接基金,招商沪深300高贝塔指数分级证券投资基金,招商沪深300地产等权重指数分级证券投资基金,招商中证金指证券公司指数分级证券投资基金的基金经理。

注:1.本基金首任基金经理的任职日期为本基金合同生效日,后任基金经理的任职日期以及历任基金经理的离任日期为公司相关会议作出决定的公告(生效)日期;

2、证券从业年限计算标准遵从行业协会《证券业从业人员资格管理办法》中关于证券从业人员范围的相关规定。

4.2 管理人对报告期内本基金运作遵规守信情况的说明

基金管理人声明:在本报告期内,本基金管理人严格遵守《中华人民共和国证券投资基金法》、《证券投资基金运作管理办法》等有关法律法规及其各项实施准则的规定以及《上证消费80交易型开放式指数证券投资基金基金合同》等基金法律文件的约定,本着诚实信用、勤勉尽责的原则管理和运用基金资产,在严格控制风险的前提下,为基金持有人谋求最大利益。本报告期内,基金运作整体合法合规,无损害基金持有人利益的行为。基金的投资范围以及投资运作符合有关法律法规及基金合同的规定。

4.3 公平交易专项说明

4.3.1 公平交易制度的执行情况

基金管理人(以下简称"公司")已建立较完善的研究方法和投资决策流程,确保各投资组合享有公平的投资决策机会。公司建立了所有组合适用的投资对象备选库,制定明确的备选库建立、维护程序。公司拥有健全的投资授权制度,明确投资决策委员会、投资总监、投资组合经理等各投资决策主体的职责和权限划分,投资组合经理在授权范围内可以自主决策,超过投资权限的操作需要经过严格的审批程序。公司的相关研究成果向内部所有投资组合开放,在投资研究层面不存在各投资组合间不公平的问题。公司交易部在报告期内,对所有组合的各条指令,均在中央交易员的统一分派下,本着持有人利益最大化的原则执行了公平交易。

4.3.2 异常交易行为的专项说明

公司严格控制不同投资组合之间的同日反向交易,严格禁止可能导致不公平交易和利益输送的同日反向交易。确因投资组合的投资策略或流动性等需要而发生的同日反向交易,公司要求相关投资组合经理提供决策依据,并留存记录备查,完全按照有关指数的构成比例进行投资的组合等除外。

本报告期内,本基金各项交易均严格按照相关法律法规、基金合同的有关要求执行,本公司所有投资组合参与的交易所公开竞价同日反向交易不存在成交较少的单边交易量超过该证券当日成交量的5%的情形。报告期内未发现有可能导致不公平交易和利益输送的重大异常交易行为。

4.4 报告期内基金的投资策略和业绩表现说明

4.4.1 报告期内基金投资策略和运作分析

四季度,从国内宏观经济数据来看,经济增速回落,为刺激经济,央行时隔两年再度降息,货币政策放松,流动性总体偏松。报告期内A股市场延续三季度强势上涨趋势,消费80指数四季度上涨10.06%,从市场风格来看,四季度为大盘蓝筹股行情,从行业来看,非银金融、建筑装饰、银行、钢铁、房地产等行业板块涨幅居前,电子、轻工制造、休闲服务、医药生物、电气设备等行业板块跌幅居前。

关于本基金的运作,作为ETF联接基金,仓位维持在94.5%左右的水平,较好的完成了对基准的跟踪。

4.4.2 报告期内基金的业绩表现

截至报告期末,本基金份额净值为3.247元,本报告期份额净值增长率为9.84%,同期业绩比较基准增长率为10.06%,基金净值表现落后业绩基准,幅度为0.22%,主要原因是管理费计提以及组合日常申购赎回导致仓位变动带来的业绩偏离。

4.5 管理人对宏观经济、证券市场及行业走势的简要展望

1、美国11月非农就业数据远超预期,失业率数据四季度稳定维持在较低水平,美国12月密歇根大学消费者信心指数创2007年1月份以来终值新高,继续看好美国经济复苏。欧元区12月综合PMI为51.4,虽呈现小幅改善但仍旧低于预期,经济复苏呈现疲弱态势。本季度欧元区的经济指数不佳,欧央行将推出更多刺激经济的措施,后期欧央行可能会推出QE。

2、国内PMI数据显示,12月份制造业生产依旧疲软,内需未见乐观,制造业企业经营信心严重不足;但钢铁、发电耗煤量等中观数据出现一些好转迹象,预计工业生产仍将延续缓慢向下的走势,但下行幅度有所减缓。央行在四季度已经通过降息来进一步释放宽松信号,期望通过撬动房地产销售数据有一定的回暖,但也只能延缓2015年1季度经济增长缓慢下行趋势。

3、我们预计市场在2015年一季度可能走出倒U型的态势,虽然在2014年四季度尤其是12月走出一波较强的上涨,但短期的上涨趋势还没有终结,并且前期主要是权重股的快速领涨,中盘的蓝筹白马股仍处于较低的位置,有较强的补涨动能。同时,推动市场上涨的流动性宽松格局仍会继续存在。但进入三月份之后,年报开始陆续公布,业绩可能仍不达预期,同时,房地产领域积累的一些刚性兑付事件可能会陆续出现,如果发生信用违约事件,将会对市场造成一定的冲击,所以3月份市场有可能会经历一次比较大的调整。

4.6 报告期内基金持有人数或基金资产净值预警说明

根据证监会《公开募集证券投资基金运作管理办法》第二十一条的相关要求,基金合同生效后,连续二十个工作日出现基金份额持有人数量不满二百人或者基金资产净值低于五千万元情形的,基金管理人应当在定期报告中予以披露。

报告期内,本基金未发生连续二十个工作日出现基金份额持有人数量不满二百人或者基金资产净值低于五千万元的情形。

§5 投资组合报告

5.1 报告期末基金资产组合情况

序号	项目	金额(元)	占基金总资产的比例(%)
1	权益投资	576,592,713.39	99.35
	其中:股票	576,592,713.39	99.35
2	固定收益投资	-	-
	其中:债券	-	-
	资产支持证券	-	-
3	贵金属投资	-	-
4	金融衍生品投资	-	-
5	买入返售金融资产	-	-
	其中:买断式回购的买入返售金融资产	-	-
6	银行存款和结算备付金合计	3,738,011.41	0.64
7	其他资产	17,486.24	0.00
8	合计	580,348,211.04	100.00

注:此处的股票投资项含可退替代款估值增值。

5.2 报告期末按行业分类的股票投资组合

5.2.1 报告期末指数投资按行业分类的股票投资组合

代码	行业类别	公允价值(元)	占基金资产净值比例(%)
A	农、林、牧、渔业	12,842,048.96	2.22
B	采矿业	-	-
C	制造业	422,133,681.21	72.90
D	电力、热力、燃气及水生产和供应业	-	-
E	建筑业	-	-
F	批发和零售业	52,126,213.64	9.00
G	交通运输、仓储和邮政业	-	-
H	住宿和餐饮业	-	-
I	信息传输、软件和信息技术服务业	23,100,233.82	3.99
J	金融业	-	-
K	房地产业	-	-
L	租赁和商务服务业	23,712,164.65	4.09
M	科学研究和技术服务业	5,938,887.53	1.03
N	水利、环境和公共设施管理业	11,389,794.08	1.97
O	居民服务、修理和其他服务业	-	-
P	教育	-	-
Q	卫生和社会工作	-	-
R	文化、体育和娱乐业	25,349,689.50	4.38
S	综合	-	-
	合计	576,592,713.39	99.57

5.2.2 报告期末积极投资按行业分类的股票投资组合

本基金本报告期末未持有积极投资的股票。

5.3 报告期末按公允价值占基金资产净值比例大小排序的前十名股票投资明细

5.3.1 报告期末指数投资按公允价值占基金资产净值比例大小排序的前十名股票投资明细

序号	股票代码	股票名称	数量(股)	公允价值(元)	占基金资产净值比例(%)
1	600519	贵州茅台	237,148	44,968,003.76	7.77
2	600887	伊利股份	1,535,516	43,961,823.08	7.59
3	600104	上汽集团	1,709,893	36,711,402.71	6.34
4	600690	青岛海尔	787,125	14,609,040.00	2.52
5	600276	恒瑞医药	388,470	14,559,855.60	2.51
6	600535	天士力	321,185	13,200,703.50	2.28
7	600637	百视通	345,025	13,069,547.00	2.26
8	600196	复星医药	593,311	12,518,862.10	2.16
9	600518	康美药业	796,084	12,514,440.48	2.16
10	600832	东方明珠	822,962	11,389,794.08	1.97

5.3.2 报告期末积极投资按公允价值占基金资产净值比例大小排序的前五名股票投资明细

本基金本报告期末未持有积极投资的股票。

5.4 报告期末按债券品种分类的债券投资组合

本基金本报告期末未持有债券。

5.5 报告期末按公允价值占基金资产净值比例大小排序的前五名债券投资明细

本基金本报告期末未持有债券。

5.6 报告期末按公允价值占基金资产净值比例大小排序的前十名资产支持证券投资明细

本基金本报告期末未持有资产支持证券。

5.7 报告期末按公允价值占基金资产净值比例大小排序的前五名贵金属投资明细

本基金本报告期末未持有贵金属。

5.8 报告期末按公允价值占基金资产净值比例大小排序的前五名权证投资明细

本基金本报告期末未持有权证。

5.9 报告期末按公允价值占基金资产净值比例大小排序的前十名基金投资明细

序号	基金名称	基金类型	运作方式	管理人	公允价值(人民币元)	占基金资产净值比例(%)
1	招商上证消费80ETF	股票型	交易型开放式(ETF)	招商基金管理有限公司	543,078,553.30	93.79

5.10 报告期末本基金投资的股指期货交易情况说明

5.10.1 报告期末本基金投资的股指期货持仓和损益明细

本基金本报告期末未持有股指期货合约。

5.10.2 本基金投资股指期货的投资政策

根据本基金合同规定,本基金不参与股指期货交易。

5.11 报告期末本基金投资的国债期货交易情况说明

5.11.1 本期国债期货投资政策

根据本基金合同规定,本基金不参与国债期货交易。

5.11.2 报告期末本基金投资的国债期货持仓和损益明细

本基金本报告期末未持有国债期货合约。

5.11.3 本期国债期货投资评价

根据本基金合同规定,本基金不参与国债期货交易。

5.12 投资组合报告附注

5.12.1 报告期内基金投资的前十名证券的发行主体未有被监管部门立案调查,不存在报告编制日前一年内受到公开谴责、处罚的情形。

5.12.2 本基金投资的前十名股票没有超出基金合同规定的备选股票库,本基金管理人从制度和流程上要求股票必须先入库再买入。

5.12.3 其他资产构成

序号	名称	金额(元)
1	存出保证金	292,142.34
2	应收证券清算款	921,317.77
3	应收股利	-
4	应收利息	463,969.43
5	应收申购款	3,569.83
6	其他应收款	-
7	待摊费用	-
8	其他	-
9	合计	1,680,999.37

5.12.4 报告期末持有的处于转股期的可转换债券明细

本基金本报告期末未持有处于转股期的可转换债券。

5.12.5 报告期末前十名股票中存在流通受限情况的说明

序号	股票代码	股票名称	流通受限部分的公允价值(元)	占基金资产净值比例(%)	流通受限情况说明
1	600332	白云山	1,295,858.00	0.22	重大事项
2	600704	物产中大	414,162.00	0.07	重大事项

§6 开放式基金份额变动

单位:份

报告期期初基金份额总额	912,028,716.12
报告期期间基金总申购份额	19,074,811.92
减:报告期期间基金总赎回份额	382,152,064.53
报告期期间基金拆分变动份额(份额减少以"-"填列)	-
报告期期末基金份额总额	548,951,463.51

注:总申购份额含红利再投、转换入份额,总赎回份额含转换出份额。

§7 基金管理人运用固有资金投资本基金情况

7.1 基金管理人持有本基金份额变动情况

本报告期内本基金管理人无运用固有资金投资本基金的情况。

7.2 基金管理人运用固有资金投资本基金交易明细

本报告期内本基金管理人无运用固有资金投资本基金的情况。

§8 备查文件目录

8.1 备查文件目录

1、中国证券监督管理委员会批准设立招商基金管理有限公司的文件;

2、中国证券监督管理委员会批准上证消费80交易型开放式指数证券投资基金设立的文件;

3、《上证消费80交易型开放式指数证券投资基金基金合同》;

4、《上证消费80交易型开放式指数证券投资基金托管协议》;

5、《上证消费80交易型开放式指数证券投资基金招募说明书》;

6、《上证消费80交易型开放式指数证券投资基金2014年第4季度报告》。

8.2 存放地点

招商基金管理有限公司

地址:中国深圳深南大道7088号招商银行大厦

8.3 查阅方式

上述文件可在招商基金管理有限公司互联网站上查阅,或者在营业时间内