# 信达澳银产业升级股票型证券投资基金

## 【2014】第四季度报告

**基金管理人:信达澳银基金管理有限公司**
**基金托管人:中国建设银行股份有限公司**
**报告送出日期:2015年1月20日**

§1重要提示

基金管理人的董事会及董事保证本报告所载资料不存在虚假记载、误导性陈述或重大遗漏,并对其内容的真实性、准确性和完整性承担个别及连带责任。

基金托管人中国建设银行股份有限公司根据本基金合同规定,于2015年1月16日复核了本报告中的财务指标、净值表现和投资组合报告等内容,保证复核内容不存在虚假记载、误导性陈述或者重大遗漏。

基金管理人承诺以诚实信用、勤勉尽责的原则管理和运用基金资产,但不保证基金一定盈利。

基金的过往业绩并不代表其未来表现。投资有风险,投资者在作出投资决策前应仔细阅读本基金的招募说明书。

本报告中财务资料未经审计。

本报告期自2014年10月1日起至12月31日止。

§2基金产品概况

| | |
|---|---|
| 基金简称 | 信达澳银产业升级股票 |
| 场内简称 | - |
| 基金主代码 | 610006 |
| 交易代码 | 610006 |
| 基金运作方式 | 契约型开放式 |
| 基金合同生效日 | 2011年6月13日 |
| 报告期末基金份额总额 | 95,624,985.63份 |
| 投资目标 | 把握经济结构调整中的传统产业升级和新兴产业发展的战略性机遇,精选受益于产业升级和新兴产业发展的个股,在严格控制风险的前提下,力争实现基金资产的长期稳定增值。 |
| 投资策略 | 本基金以中国经济转型过程中传统产业升级和新兴产业发展作为投资主线,并通过"自上而下"和"自下而上"相结合的方法构建基金的资产组合。一方面,本基金通过"自上而下"的深入分析,在对国内外宏观经济发展趋势、国家相关政策深入研究的基础上,优化大类资产配置,甄选受益行业;另一方面,通过"自下而上"的深入分析精选公司素质高、核心竞争力突出、估值合理的公司,依靠这些公司的出色能力来抵御行业的不确定性和各种压力,力争获得超越行业平均水平的良好回报。 |
| 业绩比较基准 | 沪深300指数收益率×80%+中国债券总指数收益率×20% |
| 风险收益特征 | 本基金是股票型基金,长期风险与预期收益高于混合型基金、债券型基金及货币市场基金,属于风险及预期收益较高的证券投资基金产品。 |
| 基金管理人 | 信达澳银基金管理有限公司 |
| 基金托管人 | 中国建设银行股份有限公司 |

§3主要财务指标和基金净值表现

3.1主要财务指标

单位:人民币元

| 主要财务指标 | 报告期(2014年10月1日 - 2014年12月31日) |
|---|---|
| 1.本期已实现收益 | 40,716,864.39 |
| 2.本期利润 | 40,202,676.90 |
| 3.加权平均基金份额本期利润 | 0.2871 |
| 4.期末基金资产净值 | 141,378,129.01 |
| 5.期末基金份额净值 | 1.478 |

注:1、上述基金业绩指标不包括基金份额持有人认购或交易基金的各项费用(例如,开放式基金的认购、申购及赎回费等),计入费用后实际收益水平要低于所列数字。

2、本期已实现收益指基金本期利息收入、投资收益、其他收入(不含公允价值变动收益)扣除相关费用后的余额,本期利润为本期已实现收益加上本期公允价值变动收益。

3.2基金净值表现

3.2.1本报告期基金份额净值增长率及其与同期业绩比较基准收益率的比较

| 阶段 | 净值增长率① | 净值增长率标准差② | 业绩比较基准收益率③ | 业绩比较基准收益率标准差④ | ①-③ | ②-④ |
|---|---|---|---|---|---|---|
| 过去三个月 | 28.63% | 1.51% | 35.05% | 1.32% | -6.42% | 0.19% |

3.2.2自基金合同生效以来基金份额累计净值增长率变动及其与同期业绩比较基准收益率变动的比较

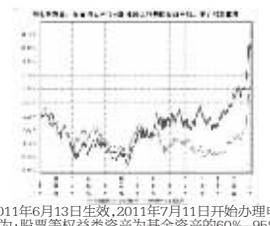

注:1、本基金基金合同于2011年6月13日生效,2011年7月11日开始办理申购、赎回业务。

2、本基金的投资组合比例为:股票等权益类资产为基金资产的60%-95%,债券等固定收益类资产及中国证监会允许基金投资的其他金融工具占基金资产的5%-40%,权证占基金资产净值的0%-3%,基金保留的现金或者到期日在一年以内的政府债券的比例合计不低于基金资产净值的5%;基金投资受益于产业升级的股票不低于股票资产的80%。本基金按规定在合同生效后六个月内达到上述规定的投资比例。

§4管理人报告

4.1基金经理(或基金经理小组)简介

| 姓名 | 职务 | 任本基金的基金经理(助理)期限 | | 证券从业年限 | 说明 |
|---|---|---|---|---|---|
| | | 任职日期 | 离任日期 | | |
| 王战强 | 本基金的基金经理、领先增长股票基金基金经理、副总经理兼投资总监 | 2013-12-19 | - | 17年 | 武汉大学经济学硕士。1997年到2005年,任国泰君安证券公司研究所电信行业分析员、行业公司研究部主管和证券投资部研究主管。2006年6月加入信达澳银基金公司,历任投资研究部首席分析师、投资副总监、执行投资总监、投资总监、总经理助理兼投资总监、副总经理兼投资总监、信达澳银精华配置混合基金基金经理(2008年7月30日至2010年5月25日)、信达澳银领先增长股票基金基金经理(2008年12月25日起至今)、信达澳银产业升级股票基金基金经理(2013年12月19日起至今)。 |

注:1、基金经理的任职日期、离任日期为根据公司决定确定的任职或离任日期。

2、证券从业的含义遵从行业协会《证券业从业人员资格管理办法》的相关规定等。

4.2管理人对报告期内本基金运作遵规守信情况的说明

本报告期内,本基金管理人严格遵守《证券投资基金法》、《证券投资基金销售管理办法》、《证券投资基金运作管理办法》、基金合同和其他有关法律法规、监管部门的相关规定,依照诚实信用、勤勉尽责、安全高效的原则管理和运用基金资产,在严格控制投资风险的基础上,为基金持有人谋求最大利益,没有发生损害基金持有人利益的行为。

4.3公平交易专项说明

4.3.1公平交易制度的执行情况

本基金管理人已经建立了投资决策及交易内控制度,确保在投资管理活动中公平对待不同投资组合,维护投资者的利益。本基金管理人建立了严谨的公平交易机制,确保不同基金在买卖同一证券时,按照比例分配的原则在各基金间公平分配交易量。公司对报告期内公司所管理的不同投资组合的整体收益率差异、分投资类别(股票、债券)的收益率差异进行了分析;利用数据统计和重点审查价差原因相结合的方法,对连续四个季度内、不同时间窗口(日内、3日内、5日内)公司管理的不同投资组合同向交易价差进行了分析;对部分债券一级市场申购、非公开发行股票申购等以公司名义进行的交易进行了审核和监控,未发现公司所管理的投资组合存在违反公平交易原则的情形。

4.3.2异常交易行为的专项说明

报告期内未发现本基金存在异常交易行为,报告期内本公司所管理的投资组合未发生交易所公开竞价的同日反向交易。

4.4报告期内基金投资策略和运作分析

本基金全年获得了53.16%的回报,跑赢了比较基准,在晨星基金业绩排名中进入同类前15%。

2014年的最后两个月蓝筹股出现了剧烈的上涨。本基金努力进行结构的调整,从原来以信息产业、机械、医药等为主的结构调整到以银行、地产、证券、保险等为主的蓝筹方面,基本上跟上了市场的节奏,促使基金业绩出现了明显的提升。但基金在关键的券商板块配置不够,这导致基金没有顺应市场获得更好的收益。

2014年的市场非常戏剧化,风格的转化剧烈。在短短的两三个月里,市场就从"小盘是美"变成了"大盘是美"。这种急剧的变化给我们的教训是,不能老是追随市场,不能放弃对基本面和价值的关注和坚持。

近期A股市场的大幅上涨是经过过去4年的压抑之后的释放,市场蕴涵了较大的能量。低估值的蓝筹股,如房地产、银行、汽车等等,仍是基金最主要的投资领域。同时,经过过去两个月的急剧变化后,一些消费股、科技股也具备长期的吸引力,本基金也会吸纳这些领域的股票,使组合的配置更为均衡。

4.5报告期内基金的业绩表现

截至报告期末,本基金份额净值为1.478元,份额累计净值为1.478元,报告期内份额净值增长率28.63%,同期业绩比较基准收益率为35.05%。

4.6报告期内基金持有人数或基金资产净值预警说明

无。

§5投资组合报告

5.1报告期末基金资产组合情况

| 序号 | 项目 | 金额(元) | 占基金总资产的比例(%) |
|---|---|---|---|
| 1 | 权益投资 | 132,001,197.74 | 85.25 |
| | 其中:股票 | 132,001,197.74 | 85.25 |
| 2 | 固定收益投资 | - | - |
| | 其中:债券 | - | - |
| | 资产支持证券 | - | - |
| 3 | 贵金属投资 | - | - |
| 4 | 金融衍生品投资 | - | - |
| 5 | 买入返售金融资产 | - | - |
| | 其中:买断式回购的买入返售金融资产 | - | - |
| 6 | 银行存款和结算备付金合计 | 15,325,373.57 | 9.90 |
| 7 | 其他资产 | 7,516,688.09 | 4.85 |
| 8 | 合计 | 154,843,259.40 | 100.00 |

5.2报告期末按行业分类的股票投资组合

| 代码 | 行业类别 | 公允价值(元) | 占基金资产净值比例(%) |
|---|---|---|---|
| A | 农、林、牧、渔业 | - | - |
| B | 采矿业 | 3,334,800.00 | 2.36 |
| C | 制造业 | 39,153,649.54 | 27.69 |
| D | 电力、热力、燃气及水生产和供应业 | 10,295,988.56 | 7.28 |
| E | 建筑业 | 3,822,614.40 | 2.70 |
| F | 批发和零售业 | - | - |
| G | 交通运输、仓储和邮政业 | - | - |
| H | 住宿和餐饮业 | - | - |
| I | 信息传输、软件和信息技术服务业 | - | - |
| J | 金融业 | 46,837,140.00 | 33.13 |
| K | 房地产业 | 23,335,864.16 | 16.51 |
| L | 租赁和商务服务业 | - | - |
| M | 科学研究和技术服务业 | 1,096,330.83 | 0.78 |
| N | 水利、环境和公共设施管理业 | 4,124,810.25 | 2.92 |
| O | 居民服务、修理和其他服务业 | - | - |
| P | 教育 | - | - |
| Q | 卫生和社会工作 | - | - |
| R | 文化、体育和娱乐业 | - | - |
| S | 综合 | - | - |
| | 合计 | 132,001,197.74 | 93.37 |

5.3报告期末按公允价值占基金资产净值比例大小排序的前十名股票投资明细

| 序号 | 股票代码 | 股票名称 | 数量(股) | 公允价值(元) | 占基金资产净值比例(%) |
|---|---|---|---|---|---|
| 1 | 600886 | 国投电力 | 899,999 | 10,295,988.56 | 7.28 |
| 2 | 600048 | 保利地产 | 880,000 | 9,521,600.00 | 6.73 |
| 3 | 601166 | 兴业银行 | 479,920 | 7,918,680.00 | 5.60 |
| 4 | 600000 | 浦发银行 | 490,000 | 7,688,100.00 | 5.44 |
| 5 | 600376 | 首开股份 | 749,927 | 7,559,264.16 | 5.35 |
| 6 | 600016 | 民生银行 | 610,000 | 6,636,800.00 | 4.69 |
| 7 | 000002 | 万 科A | 450,000 | 6,255,000.00 | 4.42 |
| 8 | 600999 | 招商证券 | 210,000 | 5,936,700.00 | 4.20 |
| 9 | 601688 | 华泰证券 | 226,000 | 5,530,220.00 | 3.91 |
| 10 | 601628 | 中国人寿 | 160,000 | 5,464,000.00 | 3.86 |

5.4报告期末按债券品种分类的债券投资组合

注:本基金本报告期末未持有债券。

5.5报告期末按公允价值占基金资产净值比例大小排序的前五名债券投资明细

注:本基金本报告期末未持有债券。

5.6报告期末按公允价值占基金资产净值比例大小排序的前十名资产支持证券投资明细

注:本基金本报告期末未持有资产支持证券。

5.7报告期末按公允价值占基金资产净值比例大小排序的前五名贵金属投资明细

注:本基金本报告期末未持有贵金属。

5.8报告期末按公允价值占基金资产净值比例大小排序的前五名权证投资明细

注:本基金本报告期末未持有权证。

5.9报告期末本基金投资的股指期货交易情况说明

5.9.1报告期末本基金投资的股指期货持仓和损益明细

注:本基金本报告期末未持有股指期货。

5.9.2本基金投资股指期货的投资政策

本基金未参与投资股指期货。

5.10报告期末本基金投资的国债期货交易情况说明

5.10.1本期国债期货投资政策

本基金未参与投资国债期货。

5.10.2报告期末本基金投资的国债期货持仓和损益明细

注:本基金本报告期末未持有国债期货。

5.10.3本期国债期货投资评价

本基金未参与投资国债期货。

5.11 投资组合报告附注

5.11.1本基金投资的前十名证券的发行主体报告期内被监管部门立案调查,或在报告编制日前一年内受到公开谴责、处罚的情形及相关投资决策程序说明。

华泰证券(601688)2014年9月6日发布公告,公司收到中国证监会《关于对华泰证券股份有限公司采取责令改正措施的决定([2014]62号)》,该决定书主要内容为:"你公司管理的华泰紫金增强债券集合资产管理计划、华泰紫金周期轮动集合资产管理计划等多个资产管理计划在2013年1月至2014年3月期间,存在同日或隔日通过交易对手实现不同计划之间间接进行债券买卖交易的情形。上述行为违反了《证券公司客户资产管理业务管理办法》第三条、第三十三条的规定。同时,中国人民银行南京分行于2014年6月就此事项对你公司进行行政处罚,但你公司并未及时向监管部门报告。按照《证券公司客户资产管理业务管理办法》第五十七条的规定,责令你公司予以改正。"

基金管理人分析认为,该公司在收到证监会的上述决定后,已经采取措施梳理相关的流程,采取措施进行整改。基金管理人经审慎分析,认为上述责令改正措施决定所认定的问题对公司经营和价值不会构成重大影响。

除华泰证券(601688)外,其余的本基金投资的前十名证券的发行主体报告期内没有被监管部门立案调查,也没有在报告编制日前一年内受到公开谴责、处罚的情形。

5.11.2本基金投资的前十名股票中,没有投资超出基金合同规定备选股票库的情形。

5.11.3其他资产构成

| 序号 | 名称 | 金额(元) |
|---|---|---|
| 1 | 存出保证金 | 207,912.66 |
| 2 | 应收证券清算款 | 7,228,291.21 |
| 3 | 应收股利 | - |
| 4 | 应收利息 | 4,422.07 |
| 5 | 应收申购款 | 76,062.15 |
| 6 | 其他应收款 | - |
| 7 | 待摊费用 | - |
| 8 | 其他 | - |
| 9 | 合计 | 7,516,688.09 |

5.11.4报告期末持有的处于转股期的可转换债券明细

注:本基金本报告期末未持有处于转股期的可转换债券。

5.11.5报告期末前十名股票中存在流通受限情况的说明

注:本基金本报告期末前十名股票中不存在流通受限情况。

5.11.6投资组合报告附注的其他文字描述部分

由于四舍五入的原因,分项之和与合计项可能存在尾差。

§6开放式基金份额变动

单位:份

| | |
|---|---|
| 报告期期初基金份额总额 | 166,483,837.00 |
| 报告期期间基金总申购份额 | 56,075,210.00 |
| 减:报告期期间基金总赎回份额 | 126,934,061.37 |
| 报告期期间基金拆分变动份额(份额减少以"-"填列) | - |
| 报告期期末基金份额总额 | 95,624,985.63 |

§7基金管理人运用固有资金投资本基金情况

7.1 基金管理人持有本基金份额变动情况

注:基金管理人未运用固有资金投资本基金。

7.2 基金管理人运用固有资金投资本基金交易明细

注:基金管理人未运用固有资金投资本基金。

§8 影响投资者决策的其他重要信息

本基金托管人2014年2月7日发布任免通知,解聘尹东中国建设银行投资托管业务部总经理助理职务。本基金托管人2014年11月03日发布公告,聘任赵观甫为中国建设银行投资托管业务部总经理。

§9 备查文件目录

9.1备查文件目录

1、中国证监会核准基金募集的文件;

2、《信达澳银产业升级股票型证券投资基金基金合同》;

3、《信达澳银产业升级股票型证券投资基金托管协议》;

4、法律意见书;

5、基金管理人业务资格批件、营业执照;

6、基金托管人业务资格批件、营业执照;

7、本报告期内公开披露的基金资产净值、基金份额净值及其他临时公告。

9.2存放地点

备查文件存放于基金管理人和/或基金托管人的住所。

9.3查阅方式

投资者可到基金管理人和/或基金托管人的办公场所、营业场所及网站免费查阅备查文件。在支付工本费后,投资者可在合理时间内取得备查文件的复制件或复印件。

# 信达澳银红利回报股票型证券投资基金

## 【2014】第四季度报告

基金管理人:信达澳银基金管理有限公司
基金托管人:中国建设银行股份有限公司
报告送出日期:2015年1月20日

§1 重要提示

基金管理人的董事会及董事保证本报告所载资料不存在虚假记载、误导性陈述或重大遗漏,并对其内容的真实性、准确性和完整性承担个别及连带责任。

基金托管人中国建设银行股份有限公司根据本基金合同规定,于2015年1月16日复核了本报告中的财务指标、净值表现和投资组合报告等内容,保证复核内容不存在虚假记载、误导性陈述或者重大遗漏。

基金管理人承诺以诚实信用、勤勉尽责的原则管理和运用基金资产,但不保证基金一定盈利。

基金的过往业绩并不代表其未来表现。投资有风险,投资者在作出投资决策前应仔细阅读本基金的招募说明书。

本报告中财务资料未经审计。

本报告期自2014年10月1日起至12月31日止。

§2 基金产品概况

| | |
|---|---|
| 基金简称 | 信达澳银红利回报股票 |
| 场内简称 | - |
| 基金主代码 | 610005 |
| 交易代码 | 610005 |
| 基金运作方式 | 契约型开放式 |
| 基金合同生效日 | 2010年7月28日 |
| 报告期末基金份额总额 | 195,137,000.29份 |
| 投资目标 | 精选红利股票,力争实现基金资产的长期稳定增值。 |
| 投资策略 | 本基金奉行"自下而上"和"自上而下"相结合的投资方法。一方面,本基金通过"自下而上"的深入分析,精选公司素质高、竞争力突出的红利股票,依靠这些公司的出色能力来抵御行业的不确定性和各种压力,力争获得超越行业平均水平的良好回报;另一方面,本基金依靠"自上而下"的策略分析和运作,通过定量/定性分析权益类资产、固定收益类资产及其他类别资产的风险调整收益,及时动态调整资产配置。本基金通过严格的投资管理程序和收益管理程序,力争实现在控制风险的前提下有效提高基金资产组合的整体收益水平。 |
| 业绩比较基准 | 中证红利指数收益率*80%+中国债券总指数收益率*20% |
| 风险收益特征 | 本基金是股票型基金,长期风险与预期收益高于混合型基金、债券型基金及货币市场基金。本基金主要投资于红利股票,属于股票型基金中风险及预期收益相对较低的证券投资基金产品。 |
| 基金管理人 | 信达澳银基金管理有限公司 |
| 基金托管人 | 中国建设银行股份有限公司 |

§3 主要财务指标和基金净值表现

3.1 主要财务指标

单位:人民币元

| 主要财务指标 | 报告期(2014年10月1日 - 2014年12月31日) |
|---|---|
| 1.本期已实现收益 | 45,552,428.35 |
| 2.本期利润 | 54,288,083.58 |
| 3.加权平均基金份额本期利润 | 0.4025 |
| 4.期末基金资产净值 | 232,955,623.64 |
| 5.期末基金份额净值 | 1.194 |

注:1、上述基金业绩指标不包括基金份额持有人认购或交易基金的各项费用(例如,开放式基金的认购、申购及赎回费等),计入费用后实际收益水平要低于所列数字。

2、本期已实现收益指基金本期利息收入、投资收益、其他收入(不含公允价值变动收益)扣除相关费用后的余额,本期利润为本期已实现收益加上本期公允价值变动收益。

3.2 基金净值表现

3.2.1 本报告期基金份额净值增长率及其与同期业绩比较基准收益率的比较

| 阶段 | 净值增长率① | 净值增长率标准差② | 业绩比较基准收益率③ | 业绩比较基准收益率标准差④ | ①-③ | ②-④ |
|---|---|---|---|---|---|---|
| 过去三个月 | 45.26% | 1.98% | 25.17% | 1.14% | 20.09% | 0.84% |

3.2.2 自基金合同生效以来基金份额累计净值增长率变动及其与同期业绩比较基准收益率变动的比较

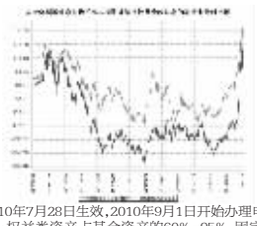

注:1、本基金基金合同于2010年7月28日生效,2010年9月1日开始办理申购、赎回业务。

2、本基金的投资组合比例为:权益类资产占基金资产的60%-95%,固定收益类资产占基金资产的5%-40%,基金保留的现金或者投资于到期日在一年以内的政府债券的比例合计不低于基金资产净值的5%,投资于红利股票的资产比例不低于股票资产的80%。本基金按规定在合同生效后六个月内达到上述规定的投资比例。

§4 管理人报告

4.1 基金经理(或基金经理小组)简介

| 姓名 | 职务 | 任本基金的基金经理期限 | | 证券从业年限 | 说明 |
|---|---|---|---|---|---|
| | | 任职日期 | 离任日期 | | |
| 张俊生 | 本基金基金经理、投资总监助理 | 2014-10-29 | - | 9年 | 中国科学技术大学管理学硕士。2006年至2006年就职于广东发展银行总行,任信用风险政策组主任;2006年至2009年,就职于鹏华基金管理有限公司研究部,任研究员;2009年7月加入信达澳银基金公司,历任投资研究部研究员、投资总监助理、信达澳银中小盘股票基金基金经理助理、信达澳银领先增长股票基金基金经理助理、信达澳银红利回报股票基金基金经理(2011年12月16日至2013年2月20日)、信达澳银产业升级股票基金基金经理(2011年6月13日至2014年1月24日)。 |
| 林仲斌 | 原本基金基金经理 | 2013-2-21 | 2014-10-28 | 17年 | 北京大学世界经济专业经济学硕士。1998年至2006年在招商证券研究发展中心任行业研究主管;2006年至2009年在融通基金管理有限公司研究策划部任总监助理;2009年至2012年在中欧基金管理有限公司任研究部总监、基金经理等职;2012年3月加入信达澳银基金公司,任信达澳银红利回报股票基金基金经理(2013年2月21日至2014年10月28日)。 |

注:1、基金经理的任职日期、离任日期为根据公司决定确定的任职或离任日期。

2、证券从业的含义遵从行业协会《证券业从业人员资格管理办法》的相关规定等。

4.2 管理人对报告期内本基金运作遵规守信情况的说明

本报告期内,本基金管理人严格遵守《证券投资基金法》、《证券投资基金销售管理办法》、《证券投资基金运作管理办法》、基金合同和其他有关法律法规、监管部门的相关规定,依照诚实信用、勤勉尽责、安全高效的原则管理和运用基金资产,在严格控制投资风险的基础上,为基金持有人谋求最大利益,没有发生损害基金持有人利益的行为。

4.3 公平交易专项说明

4.3.1 公平交易制度的执行情况

本基金管理人已经建立了投资决策及交易内控制度,确保在投资管理活动中公平对待不同投资组合,维护投资者的利益。本基金管理人建立了严谨的公平交易机制,确保不同基金在买卖同一证券时,按照比例分配的原则在各基金间公平分配交易量。公司对报告期内公司所管理的不同投资组合的整体收益率差异、分投资类别(股票、债券)的收益率差异进行了分析;利用数据统计和重点审查价差原因相结合的方法,对连续四个季度内、不同时间窗口(日内、3日内、5日内)公司管理的不同投资组合同向交易价差进行了分析;对部分债券一级市场申购、非公开发行股票申购等以公司名义进行的交易进行了审核和监控,未发现公司所管理的投资组合存在违反公平交易原则的情形。

4.3.2 异常交易行为的专项说明

报告期内未发现本基金存在异常交易行为,报告期内本公司所管理的投资组合未发生交易所公开竞价的同日反向交易。

4.4 报告期内基金投资策略和运作分析

受国家货币政策调整,特别是降息刺激,2014年4季度,股票市场出现大幅上涨,且市场投资风格出现明显变化。

本基金于2014年10月29日更换基金经理,新任基金经理管理组合后,抓住市场风格切换及大盘上涨机会,对基金组合做了大幅度调仓。清除了TMT等创业板小股票及涨幅落后的医药板块,集中配置了非银行金融、银行、地产等行业,同时对"一带一路"、自贸区、京津冀等主题性投资机会均有所布局。两个月时间取得了良好的投资收益。2014年全年收益55.87%,其中最后两个月净值涨幅达到50%左右。基金投资业绩出现明显改观,也为投资者创造了良好的持有收益。

考虑到国家货币政策适度宽松,资金成本下降,我们对于2015年的整体行情,仍较为乐观。但展望2015年1季度,由于市场阶段性涨幅较大,我们预计市场将阶段性进入冲高震荡整理行情。大盘蓝筹股在经历冲高后有调整需要,而创业板为代表的小股票,短期调整幅度较大,走势将进入分化,有真正成长性的公司仍将显露出来。未来本基金操作,在市场继续冲高过程中会逐步减持涨幅较大板块,适度买入被市场错杀的成长性股票,使组合变的更加平衡。

4.5 报告期内基金的业绩表现

截至报告期末,本基金份额净值1.194元,份额累计净值为1.214元,报告期内份额净值增长率为45.26%,同期业绩比较基准收益率为25.17%。

4.6 报告期内基金持有人数或基金资产净值预警说明

无。

§5 投资组合报告

5.1 报告期末基金资产组合情况

| 序号 | 项目 | 金额(元) | 占基金总资产的比例(%) |
|---|---|---|---|
| 1 | 权益投资 | 217,835,740.64 | 87.05 |
| | 其中:股票 | 217,835,740.64 | 87.05 |
| 2 | 固定收益投资 | - | - |
| | 其中:债券 | - | - |
| | 资产支持证券 | - | - |
| 3 | 贵金属投资 | - | - |
| 4 | 金融衍生品投资 | - | - |
| 5 | 买入返售金融资产 | - | - |
| | 其中:买断式回购的买入返售金融资产 | - | - |
| 6 | 银行存款和结算备付金合计 | 23,983,758.92 | 9.58 |
| 7 | 其他资产 | 8,411,382.92 | 3.36 |
| 8 | 合计 | 250,230,882.48 | 100.00 |

5.2 报告期末按行业分类的股票投资组合

| 代码 | 行业类别 | 公允价值(元) | 占基金资产净值比例(%) |
|---|---|---|---|
| A | 农、林、牧、渔业 | - | - |
| B | 采矿业 | - | - |
| C | 制造业 | 20,231,435.31 | 8.68 |
| D | 电力、热力、燃气及水生产和供应业 | - | - |
| E | 建筑业 | 48,732,970.40 | 20.92 |
| F | 批发和零售业 | - | - |
| G | 交通运输、仓储和邮政业 | - | - |
| H | 住宿和餐饮业 | - | - |
| I | 信息传输、软件和信息技术服务业 | - | - |
| J | 金融业 | 90,651,667.52 | 38.91 |
| K | 房地产业 | 58,219,667.41 | 24.99 |
| L | 租赁和商务服务业 | - | - |
| M | 科学研究和技术服务业 | - | - |
| N | 水利、环境和公共设施管理业 | - | - |
| O | 居民服务、修理和其他服务业 | - | - |
| P | 教育 | - | - |
| Q | 卫生和社会工作 | - | - |
| R | 文化、体育和娱乐业 | - | - |
| S | 综合 | - | - |
| | 合计 | 217,835,740.64 | 93.51 |

5.3 报告期末按公允价值占基金资产净值比例大小排序的前十名股票投资明细

| 序号 | 股票代码 | 股票名称 | 数量(股) | 公允价值(元) | 占基金资产净值比例(%) |
|---|---|---|---|---|---|
| 1 | 600048 | 保利地产 | 1,164,339 | 12,598,147.98 | 5.41 |
| 2 | 601998 | 中信银行 | 1,545,600 | 12,581,184.00 | 5.40 |
| 3 | 000024 | 招商地产 | 475,885 | 12,558,605.15 | 5.39 |
| 4 | 600036 | 招商银行 | 733,100 | 12,162,129.00 | 5.22 |
| 5 | 000002 | 万 科A | 871,627 | 12,115,615.30 | 5.20 |
| 6 | 601668 | 中国建筑 | 1,660,700 | 12,089,896.00 | 5.19 |
| 7 | 601166 | 兴业银行 | 722,982 | 11,929,203.00 | 5.12 |
| 8 | 600000 | 浦发银行 | 747,300 | 11,725,137.00 | 5.03 |
| 9 | 601818 | 光大银行 | 2,366,327 | 11,547,675.76 | 4.96 |
| 10 | 601318 | 中国平安 | 152,256 | 11,375,045.76 | 4.88 |

5.4 报告期末按债券品种分类的债券投资组合

注:本基金本报告期末未持有债券。

5.5 报告期末按公允价值占基金资产净值比例大小排序的前五名债券投资明细

注:本基金本报告期末未持有债券。

5.6 报告期末按公允价值占基金资产净值比例大小排序的前十名资产支持证券投资明细

注:本基金本报告期末未持有资产支持证券。

5.7报告期末按公允价值占基金资产净值比例大小排序的前五名贵金属投资明细

注:本基金本报告期末未持有贵金属。

5.8 报告期末按公允价值占基金资产净值比例大小排序的前五名权证投资明细

注:本基金本报告期末未持有权证。

5.9报告期末本基金投资的股指期货交易情况说明

5.9.1 报告期末本基金投资的股指期货持仓和损益明细

注:本基金本报告期末未持有股指期货。

5.9.2 本基金投资股指期货的投资政策

本基金未参与投资股指期货。

5.10报告期末本基金投资的国债期货交易情况说明

5.10.1本期国债期货投资政策

本基金未参与投资国债期货。

5.10.2报告期末本基金投资的国债期货持仓和损益明细

注:本基金本报告期末未持有国债期货。

5.10.3本期国债期货投资评价

本基金未参与投资国债期货。

5.11 投资组合报告附注

5.11.1本基金投资的前十名证券的发行主体报告期内没有被监管部门立案调查,也没有在报告编制日前一年内受到公开谴责、处罚的情形。

5.11.2 本基金投资的前十名股票中,没有投资超出基金合同规定备选股票库的情形。

5.11.3 其他资产构成

| 序号 | 名称 | 金额(元) |
|---|---|---|
| 1 | 存出保证金 | 125,795.79 |
| 2 | 应收证券清算款 | 4,057,907.40 |
| 3 | 应收股利 | - |
| 4 | 应收利息 | 8,452.10 |
| 5 | 应收申购款 | 4,219,227.63 |
| 6 | 其他应收款 | - |
| 7 | 待摊费用 | - |
| 8 | 其他 | - |
| 9 | 合计 | 8,411,382.92 |

5.11.4 报告期末持有的处于转股期的可转换债券明细

注:本基金本报告期末未持有处于转股期的可转换债券。

5.11.5 报告期末前十名股票中存在流通受限情况的说明

注:本基金本报告期末前十名股票中不存在流通受限情况。

5.11.6 投资组合报告附注的其他文字描述部分

由于四舍五入的原因,分项之和与合计项可能存在尾差。

§6 开放式基金份额变动

单位:份

| | |
|---|---|
| 报告期期初基金份额总额 | 131,351,469.90 |
| 报告期期间基金总申购份额 | 189,827,326.47 |
| 减:报告期期间基金总赎回份额 | 126,041,796.08 |
| 报告期期间基金拆分变动份额(份额减少以"-"填列) | - |
| 报告期期末基金份额总额 | 195,137,000.29 |

§7基金管理人运用固有资金投资本基金情况

7.1基金管理人持有本基金份额变动情况

单位:份

| | |
|---|---|
| 报告期期初管理人持有的本基金份额 | 6,120,214.24 |
| 报告期期间买入/申购总份额 | - |
| 报告期期间卖出/赎回总份额 | 6,120,214.24 |
| 报告期期末管理人持有的本基金份额 | 0.00 |
| 报告期期末持有的本基金份额占基金总份额比例(%) | 0.00 |

7.2基金管理人运用固有资金投资本基金交易明细

| 序号 | 交易方式 | 交易日期 | 交易份额(份) | 交易金额(元) | 适用费率 |
|---|---|---|---|---|---|
| 1 | 申赎 | 2014-12-19 | 6,120,214.24 | -7,044,365.59 | 0.0000 |

§8影响投资者决策的其他重要信息

本基金托管人2014年2月7日发布任免通知,解聘尹东中国建设银行投资托管业务部总经理助理职务。本基金托管人2014年11月03日发布公告,聘任赵观甫为中国建设银行投资托管业务部总经理。

§9 备查文件目录

9.1 备查文件目录

1、中国证监会核准基金募集的文件;

2、《信达澳银红利回报股票型证券投资基金基金合同》;

3、《信达澳银红利回报股票型证券投资基金托管协议》;

4、法律意见书;

5、基金管理人业务资格批件、营业执照;

6、基金托管人业务资格批件、营业执照;

7、本报告期内公开披露的基金资产净值、基金份额净值及其他临时公告。

9.2 存放地点

备查文件存放于基金管理人和/或基金托管人的住所。

9.3 查阅方式

投资者可到基金管理人和/或基金托管人的办公场所、营业场所及网站免费查阅备查文件。在支付工本费后,投资者可在合理时间内取得备查文件的复制件或复印件。

# 信达澳银中小盘股票型证券投资基金

## 【2014】第四季度报告

**基金管理人:信达澳银基金管理有限公司**
**基金托管人:中国建设银行股份有限公司**
**报告送出日期:2015年1月20日**

§1 重要提示

基金管理人的董事会及董事保证本报告所载资料不存在虚假记载、误导性陈述或重大遗漏,并对其内容的真实性、准确性和完整性承担个别及连带责任。

基金托管人中国建设银行股份有限公司根据本基金合同规定,于2015年1月16日复核了本报告中的财务指标、净值表现和投资组合报告等内容,保证复核内容不存在虚假记载、误导性陈述或者重大遗漏。

基金管理人承诺以诚实信用、勤勉尽责的原则管理和运用基金资产,但不保证基金一定盈利。

基金的过往业绩并不代表其未来表现。投资有风险,投资者在作出投资决策前应仔细阅读本基金的招募说明书。

本报告中财务资料未经审计。

本报告期自2014年10月1日起至12月31日止。

§2 基金产品概况

| | |
|---|---|
| 基金简称 | 信达澳银中小盘股票 |
| 场内简称 | - |
| 基金主代码 | 610004 |
| 交易代码 | 610004 |
| 基金运作方式 | 契约型开放式 |
| 基金合同生效日 | 2009年12月1日 |
| 报告期末基金份额总额 | 277,498,295.28份 |
| 投资目标 | 通过投资具有高成长性的中小盘股票,在有效控制风险的前提下,谋求基金资产的长期稳定增值。 |
| 投资策略 | 本基金奉行"自下而上"和"自上而下"相结合的投资方法。一方面,本基金通过"自下而上"的深入分析,选择素质高、竞争力突出的优秀公司,依靠这些公司的出色能力来抵御行业的不确定性和各种压力,力争获得超越行业平均水平的良好回报;另一方面,本基金依靠"自上而下"的策略分析和运作,通过优化大类资产配置来有效控制系统风险,并力争把握行业轮动等方面的投资机会。 |
| 业绩比较基准 | 中证700指数收益率×80%+中国债券总指数收益率×20% |
| 风险收益特征 | 本基金是股票型基金,长期预期风险与收益高于混合基金、债券基金、货币市场基金,属于预期风险收益水平较高的证券投资基金产品。 |
| 基金管理人 | 信达澳银基金管理有限公司 |
| 基金托管人 | 中国建设银行股份有限公司 |

§3 主要财务指标和基金净值表现

3.1 主要财务指标

单位:人民币元

| 主要财务指标 | 报告期(2014年10月1日 - 2014年12月31日) |
|---|---|
| 1.本期已实现收益 | 48,601,918.54 |
| 2.本期利润 | 49,389,408.52 |
| 3.加权平均基金份额本期利润 | 0.1544 |
| 4.期末基金资产净值 | 312,776,578.29 |
| 5.期末基金份额净值 | 1.127 |

注:1、上述基金业绩指标不包括基金份额持有人认购或交易基金的各项费用(例如,开放式基金的认购、申购及赎回费等),计入费用后实际收益水平要低于所列数字。

2、本期已实现收益指基金本期利息收入、投资收益、其他收入(不含公允价值变动收益)扣除相关费用后的余额,本期利润为本期已实现收益加上本期公允价值变动收益。

3.2 基金净值表现

3.2.1 本报告期基金份额净值增长率及其与同期业绩比较基准收益率的比较

| 阶段 | 净值增长率① | 净值增长率标准差② | 业绩比较基准收益率③ | 业绩比较基准收益率标准差④ | ①-③ | ②-④ |
|---|---|---|---|---|---|---|
| 过去三个月 | 17.64% | 2.10% | 13.33% | 1.12% | 4.31% | 0.98% |

3.2.2 自基金合同生效以来基金份额累计净值增长率变动及其与同期业绩比较基准收益率变动的比较

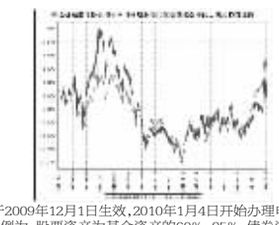

注:1、本基金基金合同于2009年12月1日生效,2010年1月4日开始办理申购、赎回业务。

2、本基金的投资组合比例为:股票资产为基金资产的60%-95%,债券资产及中国证监会允许基金投资的其他金融工具占基金资产的5%-40%,权证占基金资产净值的0%-3%,基金保留的现金或者到期日在一年以内的政府债券的比例合计不低于基金资产净值的5%,投资于中小盘股票的资产比例不低于股票资产的80%。本基金按规定在合同生效后六个月内达到上述规定的投资比例。

3、本基金基金管理人根据《信达澳银中小