

信息披露 disclosure

银华多利宝货币市场基金

2014 第四季度报告

基金管理人：银华基金管理有限公司
基金托管人：中国银行股份有限公司
报告截止日期：2014年12月31日

基金管理人承诺本报告所载资料不存在虚假记载、误导性陈述或重大遗漏，并对其内容的真实性、准确性和完整性承担个别及连带责任。

基金托管人根据中国证券监督管理委员会核准的基金合同规定，于2015年1月16日复核了本报告中的财务指标、净值表现和投资组合报告等内容，保证复核内容不存在虚假记载、误导性陈述或重大遗漏。

基金管理人承诺以诚实信用、勤勉尽责的原则管理和运用基金资产，但不保证基金一定盈利，也不保证基金份额持有人未受损失。投资者在作出投资决策前请仔细阅读本基金的招募说明书。

本报告自2015年1月16日起至12月31日止。

基金名称	
银华多利宝货币	
交易代码	
000604	
基金运作方式	
契约型开放式	
基金合同生效日	
2014年4月23日	
报告期末基金份额总额	
5,905,911,073.589	
投资目标	
在有效控制风险并维持较高流动性的前提下，力争为基金份额持有人创造稳定的、高于业绩比较基准的投资收益。	
投资策略	
本基金投资于主要经济蓝筹、蓝筹股、CDP等资产，并适度参与可转债、信用债、利率债、货币市场工具等。本基金资产主要投资于国内信用债、国债、金融债、企业债、央行票据、中期票据、短期融资券、资产支持证券、货币市场工具等。本基金资产主要投资于国内信用债、国债、金融债、企业债、央行票据、中期票据、短期融资券、资产支持证券、货币市场工具等。	
业绩比较基准	
活期存款利率(税后)	
风险收益特征	
本基金为货币市场基金，是证券投资基金中的低风险品种。本基金的风险收益特征较低，低于普通债券基金、混合基金、股票基金。	
基金管理人	
银华基金管理有限公司	
基金托管人	
中国银行股份有限公司	
下属分基金的基本情况	
银华多利宝货币A	银华多利宝货币B
下属分基金的交易代码	
000604	000605
报告期末下属两基金基金份额总额	
977,330,342.670	4,917,580,730.919

3.1 主要财务指标

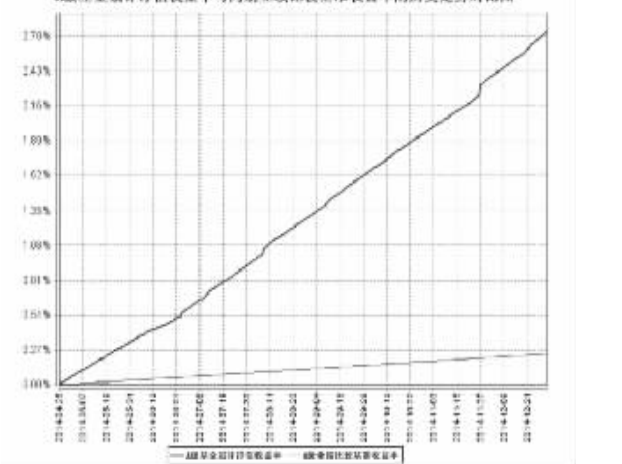
主要财务指标	报告期(2014年10月1日—2014年12月31日)	单位:人民币元
1. 本期已实现收益	2,322,135.07	银华多利宝货币B
2. 本期利润	2,322,135.07	3,485,345.74
3. 本期基金份额净值增长率	977,330,342.67	4,917,580,730.919

注:1.本期已实现收益指基金本期利息收入、投资收益、其他收入(不含公允价值变动收益)扣除相关费用后的余额,本期利润为本期已实现收益加上本期公允价值变动收益,由于证券市场基金采用摊余成本法核算,因此,公允价值变动收益为零。本期已实现收益和利润均指基金本期收益。

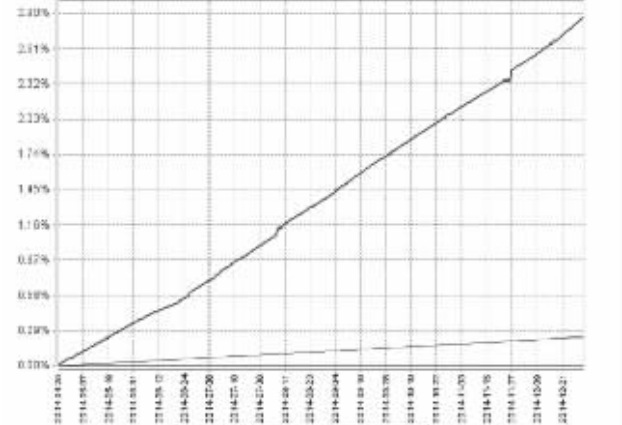
2. 本基金基金份额净值增长率及其与同期业绩比较基准收益率的比较

阶段	净值增长率①	净值增长率标准差②	业绩比较基准③	业绩比较基准收益率④	①-③	②-④
过去三个月	1.0763%	0.0078%	0.0883%	0.0009%	0.9880%	0.0069%
过去六个月	1.0936%	0.0081%	0.0883%	0.0009%	1.0053%	0.0081%

3.2 2. 自基金合同生效以来,本基金累计净值增长率变动及其与同期业绩比较基准收益率变动的比较



3.3 自基金合同生效以来,本基金累计净值增长率变动及其与同期业绩比较基准收益率变动的比较



3.4 自基金合同生效以来,本基金累计净值增长率变动及其与同期业绩比较基准收益率变动的比较

姓名	职务	任职日期	离任日期	说明
魏庆华先生	本基金的基金经理	2014年4月23日	—	5年
魏庆华先生	本基金的基金经理	2014年4月23日	—	5年

注:1.此处的任职日期指自报告期初至报告期初基金管理人聘任或解聘基金经理之日。

2. 基金管理人聘任或解聘基金经理的日期以中国证监会公告为准。

3. 基金管理人聘任或解聘基金经理的日期以中国证监会公告为准。

4. 基金管理人聘任或解聘基金经理的日期以中国证监会公告为准。

5. 基金管理人聘任或解聘基金经理的日期以中国证监会公告为准。

3.2.2 异常交易行为的专项说明

报告期内,本基金未发现存在可能导致不公平交易和利益输送的异常交易行为。

4.4.1 报告期内基金的投资策略和运作分析

4.4.2 报告期内基金的投资策略和运作分析

4.4.3 报告期内基金的投资策略和运作分析

4.4.4 报告期内基金的投资策略和运作分析

4.4.5 报告期内基金的投资策略和运作分析

4.4.6 报告期内基金的投资策略和运作分析

4.4.7 报告期内基金的投资策略和运作分析

4.4.8 报告期内基金的投资策略和运作分析

4.4.9 报告期内基金的投资策略和运作分析

4.4.10 报告期内基金的投资策略和运作分析

4.4.11 报告期内基金的投资策略和运作分析

4.4.12 报告期内基金的投资策略和运作分析

4.4.13 报告期内基金的投资策略和运作分析

4.4.14 报告期内基金的投资策略和运作分析

4.4.15 报告期内基金的投资策略和运作分析

4.4.16 报告期内基金的投资策略和运作分析

4.4.17 报告期内基金的投资策略和运作分析

4.4.18 报告期内基金的投资策略和运作分析

4.4.19 报告期内基金的投资策略和运作分析

4.4.20 报告期内基金的投资策略和运作分析

4.4.21 报告期内基金的投资策略和运作分析

4.4.22 报告期内基金的投资策略和运作分析

4.4.23 报告期内基金的投资策略和运作分析

4.4.24 报告期内基金的投资策略和运作分析

4.4.25 报告期内基金的投资策略和运作分析

4.4.26 报告期内基金的投资策略和运作分析

4.4.27 报告期内基金的投资策略和运作分析

4.4.28 报告期内基金的投资策略和运作分析

4.4.29 报告期内基金的投资策略和运作分析

4.4.30 报告期内基金的投资策略和运作分析

4.4.31 报告期内基金的投资策略和运作分析

4.4.32 报告期内基金的投资策略和运作分析

4.4.33 报告期内基金的投资策略和运作分析

4.4.34 报告期内基金的投资策略和运作分析

4.4.35 报告期内基金的投资策略和运作分析

4.4.36 报告期内基金的投资策略和运作分析

4.4.37 报告期内基金的投资策略和运作分析

4.4.38 报告期内基金的投资策略和运作分析

4.4.39 报告期内基金的投资策略和运作分析

4.4.40 报告期内基金的投资策略和运作分析

4.4.41 报告期内基金的投资策略和运作分析

4.4.42 报告期内基金的投资策略和运作分析

4.4.43 报告期内基金的投资策略和运作分析

4.4.44 报告期内基金的投资策略和运作分析

4.4.45 报告期内基金的投资策略和运作分析

4.4.46 报告期内基金的投资策略和运作分析

4.4.47 报告期内基金的投资策略和运作分析

4.4.48 报告期内基金的投资策略和运作分析

4.4.49 报告期内基金的投资策略和运作分析

4.4.50 报告期内基金的投资策略和运作分析

4.4.51 报告期内基金的投资策略和运作分析

4.4.52 报告期内基金的投资策略和运作分析

4.4.53 报告期内基金的投资策略和运作分析

4.4.54 报告期内基金的投资策略和运作分析

4.4.55 报告期内基金的投资策略和运作分析

4.4.56 报告期内基金的投资策略和运作分析

4.4.57 报告期内基金的投资策略和运作分析

4.4.58 报告期内基金的投资策略和运作分析

4.4.59 报告期内基金的投资策略和运作分析

4.4.60 报告期内基金的投资策略和运作分析

4.4.61 报告期内基金的投资策略和运作分析

4.4.62 报告期内基金的投资策略和运作分析

4.4.63 报告期内基金的投资策略和运作分析

4.4.64 报告期内基金的投资策略和运作分析

4.4.65 报告期内基金的投资策略和运作分析

4.4.66 报告期内基金的投资策略和运作分析

4.4.67 报告期内基金的投资策略和运作分析

4.4.68 报告期内基金的投资策略和运作分析

4.4.69 报告期内基金的投资策略和运作分析

4.4.70 报告期内基金的投资策略和运作分析

4.4.71 报告期内基金的投资策略和运作分析

4.4.72 报告期内基金的投资策略和运作分析

4.4.73 报告期内基金的投资策略和运作分析

4.4.74 报告期内基金的投资策略和运作分析

4.4.75 报告期内基金的投资策略和运作分析

4.4.76 报告期内基金的投资策略和运作分析

4.4.77 报告期内基金的投资策略和运作分析

4.4.78 报告期内基金的投资策略和运作分析

4.4.79 报告期内基金的投资策略和运作分析

4.4.80 报告期内基金的投资策略和运作分析

4.4.81 报告期内基金的投资策略和运作分析

4.4.82 报告期内基金的投资策略和运作分析

4.4.83 报告期内基金的投资策略和运作分析

4.4.84 报告期内基金的投资策略和运作分析

4.4.85 报告期内基金的投资策略和运作分析

4.4.86 报告期内基金的投资策略和运作分析

4.4.87 报告期内基金的投资策略和运作分析

4.4.88 报告期内基金的投资策略和运作分析

4.4.89 报告期内基金的投资策略和运作分析

4.4.90 报告期内基金的投资策略和运作分析

4.4.91 报告期内基金的投资策略和运作分析

4.4.92 报告期内基金的投资策略和运作分析

4.4.93 报告期内基金的投资策略和运作分析

4.4.94 报告期内基金的投资策略和运作分析

4.4.95 报告期内基金的投资策略和运作分析

4.4.96 报告期内基金的投资策略和运作分析

4.4.97 报告期内基金的投资策略和运作分析

4.4.98 报告期内基金的投资策略和运作分析

4.4.99 报告期内基金的投资策略和运作分析

4.4.100 报告期内基金的投资策略和运作分析

序号	项目	金额(元)	占基金总资产的比例(%)
1	固定收益投资	180,155,560.40	3.05
2	买入返售金融资产	859,940,090.93	14.58
3	银行存款和结算备付金合计	4,341,729,147.00	70.23
4	其他资产	715,499,262.62	12.13
5	合计	5,897,272,364.15	100.00

3.2 2. 自基金合同生效以来,本基金累计净值增长率变动及其与同期业绩比较基准收益率变动的比较

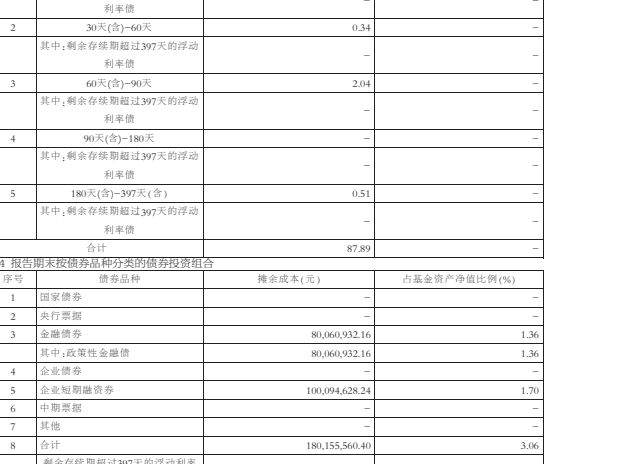
阶段	净值增长率①	净值增长率标准差②	业绩比较基准③	业绩比较基准收益率④	①-③	②-④
过去三个月	1.0763%	0.0078%	0.0883%	0.0009%	0.9880%	0.0069%
过去六个月	1.0936%	0.0081%	0.0883%	0.0009%	1.0053%	0.0081%

注:1.本期已实现收益指基金本期利息收入、投资收益、其他收入(不含公允价值变动收益)扣除相关费用后的余额,本期利润为本期已实现收益加上本期公允价值变动收益,由于证券市场基金采用摊余成本法核算,因此,公允价值变动收益为零。本期已实现收益和利润均指基金本期收益。

2. 本基金基金份额净值增长率及其与同期业绩比较基准收益率的比较

阶段	净值增长率①	净值增长率标准差②	业绩比较基准③	业绩比较基准收益率④	①-③	②-④
过去三个月	1.0763%	0.0078%	0.0883%	0.0009%	0.9880%	0.0069%
过去六个月	1.0936%	0.0081%	0.0883%	0.0009%	1.0053%	0.0081%

3.2 2. 自基金合同生效以来,本基金累计净值增长率变动及其与同期业绩比较基准收益率变动的比较



3.3 自基金合同生效以来,本基金累计净值增长率变动及其与同期业绩比较基准收益率变动的比较



3.4 自基金合同生效以来,本基金累计净值增长率变动及其与同期业绩比较基准收益率变动的比较

姓名	职务	任职日期	离任日期	说明
魏庆华先生	本基金的基金经理	2014年4月23日	—	5年
魏庆华先生	本基金的基金经理	2014年4月23日	—	5年

注:1.此处的任职日期指自报告期初至报告期初基金管理人聘任或解聘基金经理之日。

2. 基金管理人聘任或解聘基金经理的日期以中国证监会公告为准。

3. 基金管理人聘任或解聘基金经理的日期以中国证监会公告为准。

4. 基金管理人聘任或解聘基金经理的日期以中国证监会公告为准。

5. 基金管理人聘任或解聘基金经理的日期以中国证监会公告为准。

银华一道琼斯88精选证券投资基金

2014 第四季度报告

基金管理人：银华基金管理有限公司
基金托管人：中国银行股份有限公司
报告截止日期：2014年12月31日

基金管理人承诺本报告所载资料不存在虚假记载、误导性陈述或重大遗漏，并对其内容的真实性、准确性和完整性承担个别及连带责任。

基金托管人根据中国证券监督管理委员会核准的基金合同规定，于2015年1月16日复核了本报告中的财务指标、净值表现和投资组合报告等内容，保证复核内容不存在虚假记载、误导性陈述或重大遗漏。

基金管理人承诺以诚实信用、勤勉尽责的原则管理和运用基金资产，但不保证基金一定盈利，也不保证基金份额持有人未受损失。投资者在作出投资决策前请仔细阅读本基金的招募说明书。

本报告自2015年1月16日起至12月31日止。

基金名称	
银华一道琼斯88精选	
交易代码	
000604	
基金运作方式	
契约型开放式	
基金合同生效日	
2014年4月23日	
报告期末基金份额总额	
5,905,911,073.589	
投资目标	
本基金将采用增强指数化投资策略,通过严格的投资流程和数量化风险管理,在对指数的有效跟踪的基础上力求取得高于指数的投资收益,实现基金资产的长期增值。	
投资策略	
本基金为增强指数基金,以道琼斯中国88指数为基金投资组合跟踪的标的,跟踪和复制该指数主要成分股于指数的成份股,并根据成分股权重基本权重,具有较高流动性,并能在一定程度上分散非系统风险,在跟踪与指数的数量化风险的前提下,力求取得超越指数的投资收益。	
业绩比较基准	
道琼斯中国88指数收益率	
风险收益特征	
本基金属于证券投资基金中的较高风险、较高收益的产品,其预期风险与预期收益均高于混合基金、债券基金及货币市场基金。	
基金管理人	
银华基金管理有限公司	
基金托管人	
中国银行股份有限公司	

3.1 主要财务指标

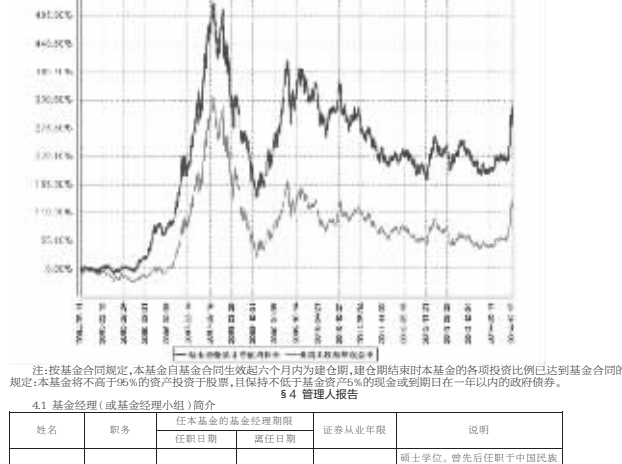
主要财务指标	报告期(2014年10月1日—2014年12月31日)	单位:人民币元
1.本期已实现收益	508,619,581.73	
2.本期利润	1,861,486,660.84	
3.本期基金份额净值增长率	0.2668	
4.本期基金份额净值增长率	6,713,544,120.80	

注:1.本期已实现收益指基金本期利息收入、投资收益、其他收入(不含公允价值变动收益)扣除相关费用后的余额,本期利润为本期已实现收益加上本期公允价值变动收益,由于证券市场基金采用摊余成本法核算,因此,公允价值变动收益为零。本期已实现收益和利润均指基金本期收益。


2. 本基金基金份额净值增长率及其与同期业绩比较基准收益率的比较

阶段	净值增长率①	净值增长率标准差②	业绩比较基准③	业绩比较基准收益率④	①-③	②-④
过去三个月	1.0763%	0.0078%	0.0883%	0.0009%	0.9880%	0.0069%
过去六个月	1.0936%	0.0081%	0.0883%	0.0009%	1.0053%	0.0081%

3.2 2. 自基金合同生效以来,本基金累计净值增长率变动及其与同期业绩比较基准收益率变动的比较



3.3 自基金合同生效以来,本基金累计净值增长率变动及其与同期业绩比较基准收益率变动的比较



3.4 自基金合同生效以来,本基金累计净值增长率变动及其与同期业绩比较基准收益率变动的比较

姓名	职务	任职日期	离任日期	说明
魏庆华先生	本基金的基金经理	2014年4月23日	—	5年
魏庆华先生	本基金的基金经理	2014年4月23日	—	5年

注:1.此处的任职日期指自报告期初至报告期初基金管理人聘任或解聘基金经理之日。

2. 基金管理人聘任或解聘基金经理的日期以中国证监会公告为准。

3. 基金管理人聘任或解聘基金经理的日期以中国证监会公告为准。

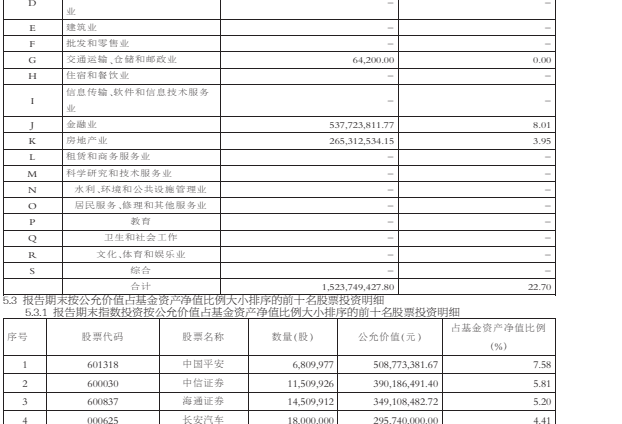
4. 基金管理人聘任或解聘基金经理的日期以中国证监会公告为准。

5. 基金管理人聘任或解聘基金经理的日期以中国证监会公告为准。

3.2 2. 自基金合同生效以来,本基金累计净值增长率变动及其与同期业绩比较基准收益率变动的比较

阶段	净值增长率①	净值增长率标准差②	业绩比较基准③	业绩比较基准收益率④	①-③	②-④
过去三个月	1.0763%	0.0078%	0.0883%	0.0009%	0.9880%	0.0069%
过去六个月	1.0936%	0.0081%	0.0883%	0.0009%	1.0053%	0.0081%

3.2 2. 自基金合同生效以来,本基金累计净值增长率变动及其与同期业绩比较基准收益率变动的比较



3.3 自基金合同生效以来,本基金累计净值增长率变动及其与同期业绩比较基准收益率变动的比较



3.4 自基金合同生效以来,本基金累计净值增长率变动及其与同期业绩比较基准收益率变动的比较

姓名	职务	任职日期	离任日期	说明
魏庆华先生	本基金的基金经理	2014年4月23日	—	5年
魏庆华先生	本基金的基金经理	2014年4月23日	—	5年

3.5 自基金合同生效以来,本基金累计净值增长率变动及其与同期业绩比较基准收益率变动的比较

姓名	职务	任职日期	离任日期	说明
魏庆华先生	本基金的基金经理	2014年4月23日	—	5年
魏庆华先生	本基金的基金经理	2014年4月23日	—	5年

注:1.此处的任职日期指自报告期初至报告期初基金管理人聘任或解聘基金经理之日。

2. 基金管理人聘任或解聘基金经理的日期以中国证监会公告为准。

3. 基金管理人聘任或解聘基金经理的日期以中国证监会公告为准。

4. 基金管理人聘任或解聘基金经理的日期以中国证监会公告为准。

5. 基金管理人聘任或解聘基金经理的日期以中国证监会公告为准。

银华纯债信用主题债券型证券投资基金 (LOF)

2014 第四季度报告

基金管理人：银华基金管理有限公司
基金托管人：中国银行股份有限公司
报告截止日期：2014年12月31日

基金管理人承诺本报告所载资料不存在虚假记载、误导性陈述或重大遗漏，并对其内容的真实性、准确性和完整性承担个别及连带责任。

基金托管人根据中国证券监督管理委员会核准的基金合同规定，于2015年1月16日复核了本报告中的财务指标、净值表现和投资组合报告等内容，保证复核内容不存在虚假记载、误导性陈述或重大遗漏。

基金管理人承诺以诚实信用、勤勉尽责的原则管理和运用基金资产，但不保证基金一定盈利，也不保证基金份额持有人未受损失。投资者在作出投资决策前请仔细阅读本基金的招募说明书。

本报告自2015年1月16日起至12月31日止。

基金名称	
银华纯债信用主题	
交易代码	
000604	
基金运作方式	
契约型开放式	
基金合同生效日	
2012年5月11日	
报告期末基金份额总额	
723,396,668.770	
投资目标	
本基金为信用债基金,主要投资于信用债,在有效控制风险的前提下,力争为基金份额持有人创造稳定的、高于业绩比较基准的投资收益。	
投资策略	
本基金为信用债基金,主要投资于信用债,在有效控制风险的前提下,力争为基金份额持有人创造稳定的、高于业绩比较基准的投资收益。	
业绩比较基准	
活期存款利率(税后)	
风险收益特征	
本基金为信用债基金,属于证券投资基金中的低风险品种,其预期风险与预期收益均低于普通债券基金、混合基金、股票基金。	
基金管理人	
银华基金管理有限公司	
基金托管人	
中国银行股份有限公司	

3.1 主要财务指标

主要财务指标	报告期(2014年10月1日—2014年12月31日)	单位:人民币元
1.本期已实现收益	42,267,433.64	
2.本期利润	35,640,739.97	
3.本期基金份额净值增长率	0.0304	
4.本期基金份额净值增长率	786,977,345.28	

注:1.本期已实现收益指基金本期利息收入、投资收益、其他收入(不含公允价值变动收益)扣除相关费用后的余额,本期利润为本期已实现收益加上本期公允价值变动收益,由于证券市场基金采用摊余成本法核算,因此,公允价值变动收益为零。本期已实现收益和利润均指基金本期收益。

2. 本基金基金份额净值增长率及其与同期业绩比较基准收益率的比较

阶段	净值增长率①	净值增长率标准差②	业绩比较基准③	业绩比较基准收益率④	①-③	②-④
过去三个月	2.45%	0.23%	1.66%	0.17%	0.79%	0.06%
过去六个月	2.45%	0.23%	1.66%	0.17%	0.79%	0.06%

3.2 2. 自基金合同生效以来,本基金累计净值增长率变动及其与同期业绩比较基准收益率变动的比较

