（上接B031版）

联系电话：020-28019593
传真电话：020-22389014
联系人员：黎超雄
客服电话：020-961111
公司网站：www.grchank.com

基金管理人可根据有关法律法规的要求，选择其他符合要求的机构代理销售本基金，并及时公告。

（二）注册登记机构：富国基金管理有限公司
名称：富国基金管理有限公司
注册地址：上海市浦东新区世纪大道8号上海国金中心二期16-17层
办公地址：上海市浦东新区世纪大道8号上海国金中心二期16-17层
法定代表人：陈敏
总经理：陈戈
成立日期：1999年4月13日
电话：021-20361818
传真：021-20361616
联系人：雷青松

（三）出具法律意见书的律师事务所（基金募集时）
名称：上海源泰律师事务所
注册地址：上海市浦东南路256号华夏银行大厦14楼
办公地址：上海市浦东南路256号华夏银行大厦14楼
负责人：廖海
联系电话：（021）51150298
传真：（021）51150398
联系人：廖海
经办律师：廖海、吕红

（四）审计基金财产的会计师事务所
名称：安永华明会计师事务所
注册地址：北京市东城区东长安街1号东方广场东方经贸城安永大楼16层
办公地址：上海市浦东新区世纪大道100号环球金融中心50楼
法定代表人：葛明
联系电话：021-22288888
传真：021-22280000
联系人：徐艳
经办注册会计师：徐艳、蒋燕华

四、基金的名称

富国天瑞强势地区精选混合型证券投资基金

五、基金的类型

契约型开放式

六、基金的投资目标

本基金遵循“风险调整后收益最大化”原则，通过“自上而下”的积极投资策略，在合理运用金融工程技术的基础上，动态调整投资组合比例，注重基金资产安全，谋求基金资产的长期稳定增值。

七、基金的投资方向

本基金投资范围为具有良好流动性的金融工具，包括国内依法公开发行、上市的股票、债券以及中国证监会允许基金投资的其它金融工具。其中股票投资主要投资于强势地区（区域经济发展较快、已经形成一定产群规模且居民购买力较强）具有较强竞争力、经营管理稳健、诚信、业绩优良的上市公司的股票。投资债券包括国债、金融债、企业（公司）债（包括可转债）等。

八、基金的投资策略

本基金主要采用“自上而下”的主动投资管理策略，在充分研判宏观经济状况、资本市场运行特征的前提下，以强势地区内单个证券的投资价值评判为核心，追求投资组合流动性、赢利性、安全性的中长期有效结合。

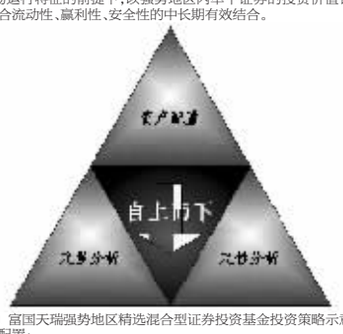

图1 富国天瑞强势地区精选混合型证券投资基金投资策略示意图

●资产配置：

（1）在正常市场状况下，本基金投资组合中的股票投资比例浮动范围为：45%-95%；债券和短期金融工具的投资比例浮动范围为：5%-55%，其中现金或者到期日在一年以内的政府债券的比例不低于5%。投资于强势地区的股票比例不低于基金股票投资的80%。

（2）股票与债券之间具体的比例将根据不同的市场情况动态配置，以最大限度地规避风险。

本基金管理人认为，股票市场运行的中枢取决上市公司的整体盈利能力，外部环境（政策、投资理念及投资者行为等）变化决定了市场的运行区间，股票供求、资金面的松紧程度等左右市场的短期波动；债券市场的运行中枢主要取决于市场利率，利率的预期变化决定了债券市场总体变化趋势，债券供求状况和资金松紧程度等左右债券市场的短期波动。本基金管理人将在基本分析的基础上，综合应用数量分析与技术分析等工具，研判市场的中期波动与长期趋势。

①当股票市场处于低风险区域或预期股票市场趋于上涨时，本基金管理人将采取适度积极的做法，提高股票的投资比重，分享股票市场上涨带来的收益，以争取较高回报。

②当股票市场处于高风险区域或预期股票市场趋于下跌时，本基金管理人将采取保守的做法，降低股票投资比例，加大债券市场的投资力度，以回避股票市场下跌的系统性风险，避免组合损失。

③当股票市场在中等风险区域或预期处于震荡运行时，本基金管理人将以结构性调整为主，适当降低股票的投资比重，选择的重点是相对价值低估的个股，同时加大可转债的投资比重。

④当预期利率下降、债券价格将上升时，组合将降低现金持有比例，并将债券资产主要投资于中长期债券，以实现较高的回报；在预期利率上升、债券价格将下降时，组合将增加现金持有比例，并将债券资产主要投资于短期债券和浮息债券。

⑤积极参与风险低且可控的新股申购、债券回购等投资。

？ 股票投资策略：

本基金管理人借鉴外方股东加拿大蒙特利尔银行金融集团（BMO Financial Group）的投资管理经验及技能，根据国内市场的特征，应用“富国3S股票滤网系统（Stock Screening System）”，挖掘具有投资价值的股票：

（1）富国3S股票滤网系统的操作思路为：

●基于富国的“多因素综合价值评估模块（MVP）”，对上市公司的管理能力、财务实力、资金运用效率、资产盈利能力、成长性、经营中的现金流量状况以及股价吸引力进行总体评价；

●剔除财务指标异常和股价波动异常的个股，构建备选股票库I；

●在公司研究员和基金经理实地跟踪的基础上，结合市场趋势判断，形成重点关注股票库II；

●对股票库II进行限制性、流动性和组合风险度检验，并根据资产配置原则和市场风险分析，构建投资组合。

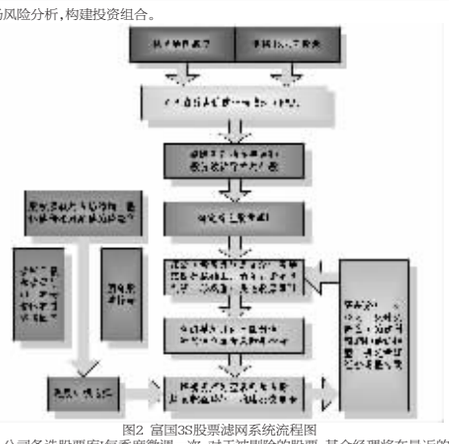

图2 富国3S股票滤网系统流程图

公司备选股票库I每季度微调一次，对于被剔除的股票，基金经理将在最近的一个月内作出相应的减持或卖出操作；对于被新调入的股票，基金经理将基于主客观判断进行决策；对于入选重点股票库II的，将选择适当时机进行投资操作。

（2）富国“多因素综合价值评估模块（MVP）”：

“多因素综合价值评估模块（Multifactor Valuation Pipeline）”是富国3S股票滤网系统中的核心部分之一。本基金管理人基于“定性定量分析相结合、动态静态指标相结合”的原则，运用“价值为本，成长为重”的合理价格成长投资策略（GARP-Growth At Reasonable Price）来确定具体选股标准，评估上市公司的综合素质，研判股票的投资价值。重点关注的因素包括：

●企业的管理团队优秀，管理制度健全，内部治理结构完善，重视股东利益，关注投资回报，具有良好的诚信度；

●企业在产品开发、技术进步、成本控制等方面具有较强的核心竞争力，并且在销售网络、市场知名度和品牌效应方面具有独特优势；

●企业行业地位突出，财务管理稳健，营运状况良好，具有稳定的现金流并具备一定的规模优势和较好的抗风险能力；

●企业盈利能力较强，主营业务收入、主营业务利润、息税前收益以及净资产报酬率稳定并保持较高的成长性；

●股票具有较好的流动性，适合资金的操作；

●市净率（P/B）、动态市盈率（PEG）以及股票市值/主营业务销售收入/主营业务收入增长率（P/S/G）相对较低；

●综合股价/每股经营现金流指标（P/C）、股价/每股销售收入指标（P/S）、股利分配率（DPR）以及自由现金流折现模型（DCF）、经济价值模型（EV/EBITDA）、杜邦财务分析模型（DuPont Analysis）的分析结果。

●债券投资策略：

在目前中国债券市场处于制度与规则快速调整的阶段，管理人将采用久期控制下的主动性投资策略，主要包括：久期控制、期限结构配置、市场转换和相对价值判断等管理手段。在有效控制整体资产风险的基础上，根据对宏观经济发展状况、金融市场运行特点等因素的分析确定组合整体框架；对债券市场、收益率曲线以及各种债券品种价格的变化进行预测，相机而动、积极调整。

本基金投资示意图如下：

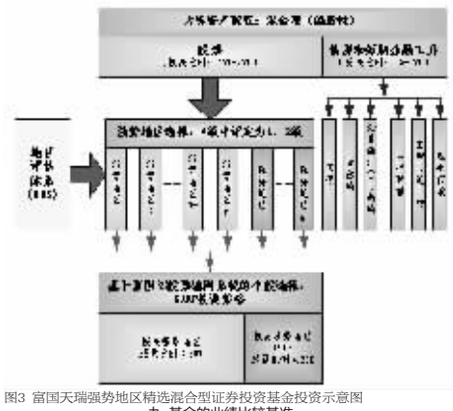

图3 富国天瑞强势地区精选混合型证券投资基金投资示意图

九、基金的业绩比较基准

上证A股指数收益率×70%＋上证国债指数收益率×25%＋同业存款利率×5%

十、基金的风险收益特征

本基金是一只主动投资的混合型基金，主要投资于强势地区中定价合理且具有成长潜力的优质股票，属于中度风险的证券投资基金品种。本基金力争在严格控制风险的前提下谋求实现基金资产长期稳定增长，实现较高的超额收益。

十一、基金的投资组合报告

1、报告期末基金资产组合情况

序号	项目	金额(元)	占基金总资产的比例(%)
1	权益投资	3,167,222,978.41	83.41
	其中：股票	3,167,222,978.41	83.41
2	固定收益投资	2,167,110.00	0.06
	其中：债券	2,167,110.00	0.06
	资产支持证券	-	-
3	贵金属投资	-	-
4	金融衍生品投资	-	-
5	买入返售金融资产	-	-
	其中：买断式回购的买入返售金融资产	-	-
6	银行存款和结算备付金合计	621,674,465.60	16.37
7	其他资产	6,108,834.87	0.16
8	合计	3,797,173,388.88	100.00

2、报告期末按行业分类的股票投资组合

代码	行业类别	公允价值(元)	占基金资产净值比例(%)
A	农、林、牧、渔业	71,545,561.53	1.90
B	采矿业	-	-
C	制造业	1,744,402,561.90	46.30
D	电力、热力、燃气及水生产和供应业	128,435,283.08	3.41
E	建筑业	35,929,381.47	0.95
F	批发和零售业	147,053,433.99	3.90
G	交通运输、仓储和邮政业	31,810,493.80	0.84
H	住宿和餐饮业	42,681,675.60	1.13
I	信息传输、软件和信息技术服务业	276,284,561.41	7.33
J	金融业	296,097,219.03	7.86
K	房地产业	180,864,964.53	4.80
L	租赁和商务服务业	47,275,355.30	1.25
M	科学研究和技术服务业	-	-
N	水利、环境和公共设施管理业	80,532,849.45	2.14
O	居民服务、修理和其他服务业	-	-
P	教育	-	-
Q	卫生和社会工作	-	-
R	文化、体育和娱乐业	84,309,637.32	2.24
S	综合	-	-
	合计	3,167,222,978.41	84.07

3、报告期末按公允价值占基金资产净值比例大小排序的前十名股票投资明细

序号	股票代码	股票名称	数量(股)	公允价值(元)	占基金资产净值比例(%)
1	000712	锦龙股份	6,574,473	116,302,427.37	3.09
2	600887	伊利股份	3,857,107	99,899,071.30	2.65
3	300133	华策影视	2,891,277	84,309,637.32	2.24
4	002223	鱼跃医疗	2,747,609	79,680,661.00	2.11
5	600519	贵州茅台	475,371	77,071,900.23	2.05
6	000671	阳光城	5,964,326	75,150,507.60	1.99
7	601166	兴业银行	7,350,873	75,125,922.06	1.99
8	600703	三安光电	4,865,805	74,192,342.74	1.97
9	600037	歌华有线	3,900,604	57,377,884.84	1.52
10	002176	江特电机	3,567,640	55,120,038.00	1.46

4、报告期末按债券品种分类的债券投资组合

序号	债券品种	公允价值(元)	占基金资产净值比例(%)
1	国家债券	-	-
2	央行票据	-	-
3	金融债券	-	-
	其中：政策性金融债	-	-
4	企业债券	-	-
5	企业短期融资券	-	-
6	中期票据	-	-
7	可转债	2,167,110.00	0.06
8	其他	-	-
9	合计	2,167,110.00	0.06

5、报告期末按公允价值占基金资产净值比例大小排名的前五名债券投资明细

序号	债券代码	债券名称	数量(张)	公允价值(元)	占基金资产净值比例(%)
1	113005	平安转债	19,800	2,167,110.00	0.06

6、报告期末按公允价值占基金资产净值比例大小排名的前十名资产支持证券投资明细

注：本基金本报告期末未持有资产支持证券。

7、报告期末按公允价值占基金资产净值比例大小排序的前五名贵金属投资明细

注：本基金本报告期末未持有贵金属投资。

8、报告期末按公允价值占基金资产净值比例大小排名的前五名权证投资明细

注：本基金本报告期末未持有权证。

9、报告期末本基金投资的股指期货交易情况说明

（1）报告期末本基金投资的股指期货持仓和损益明细

注：本基金本报告期末未投资股指期货。

（2）本基金投资股指期货的投资政策

本基金根据基金合同的约定，不允许投资股指期货。

10、报告期末本本基金投资的国债期货交易情况说明

（1）本期国债期货投资政策

本基金根据基金合同的约定，不允许投资国债期货。

（2）报告期末本基金投资的国债期货持仓和损益明细

注：本基金本报告期末未投资国债期货。

（3）本期国债期货投资评价

本基金本报告期末投资国债期货。

11、投资组合报告附注

（1）申明本基金投资的前十名证券的发行主体本期是否出现被监管部门立案调查，或在报告编制日前一年内受到公开谴责、处罚的情形。

报告期内本基金投资的前十名证券的发行主体没有被监管部门立案调查或在本报告编制日前一年内受到公开谴责、处罚的情况。

（2）申明基金投资的前十名股票是否超出基金合同规定的备选股票库。

报告期内本基金投资的前十名股票中没有在备选股票库之外的股票。

（3）其他资产构成

序号	名称	金额(元)
1	存出保证金	1,503,202.18
2	应收证券清算款	3,714,315.22
3	应收股利	-
4	应收利息	134,917.23
5	应收申购款	756,400.24
6	其他应收款	-
7	待摊费用	-
8	其他	-
9	合计	6,108,834.87

（4）报告期末持有的处于转股期的可转换债券明细

序号	债券代码	债券名称	公允价值(元)	占基金资产净值比例(%)
1	113005	平安转债	2,167,110.00	0.06

（5）报告期末前十名股票中存在流通受限情况的说明

序号	股票代码	股票名称	流通受限部分的公允价值(元)	占基金资产净值比例(%)	流通受限情况说明
1	300133	华策影视	84,309,637.32	1.98	见注
2	600703	三安光电	41,555,486.90	1.10	非公开发行股票

注：华策影视流通受限部分公允价值共84,309,637.32元，其中74,560,836.96元流通受限原因为筹划重大事项，其余9,748,800.36元流通受限原因为非公开发行股票。

（6）投资组合报告附注的其他文字描述部分。

因四舍五入原因，投资组合报告中市值占净值比例的分项之和与合计可能存在尾差。

十二、基金的业绩

基金管理人依照恪尽职守、诚实信用、谨慎勤勉的原则管理和运用基金财产，但不保证基金一定盈利，也不保证最低收益。基金的过往业绩并不代表其未来表现。投资有风险，投资人在做出投资决策前应仔细阅读本基金的招募说明书。

1、富国天瑞强势地区精选混合型证券投资基金历史各时间段份额净值增长率与同期业绩比较基准收益率比较表

阶段	净值增长率①	净值增长率标准差②	业绩比较基准收益率③	业绩比较基准收益率标准差④	①-③	②-④
2005.4.5-2005.12.31	4.42%	0.87%	0.19%	0.95%	4.23%	-0.08%
2006.1.1-2006.12.31	133.50%	1.32%	81.37%	0.95%	52.13%	0.37%
2007.1.1-2007.12.31	92.44%	1.92%	62.20%	1.54%	30.24%	0.38%
2008.1.1-2008.12.31	-48.47%	2.58%	-50.23%	1.98%	1.76%	0.60%
2009.1.1-2009.12.31	99.16%	1.62%	52.63%	1.33%	46.53%	0.29%
2010.1.1-2010.12.31	-9.22%	1.62%	-9.14%	0.99%	-0.08%	0.63%
2011.1.1-2011.12.31	-11.31%	1.34%	-14.52%	0.81%	3.21%	0.53%
2012.1.1-2012.12.31	13.01%	1.20%	3.37%	0.76%	9.64%	0.44%
2013.1.1-2013.6.30	-1.01%	1.24%	-8.59%	0.87%	7.58%	0.37%
2013.1.1-2013.12.31	8.77%	1.16%	-3.80%	0.81%	12.57%	0.35%
2005.4.5-2013.12.31	376.57%	1.61%	72.91%	1.21%	303.66%	0.40%
2014.1.1-2014.9.30	5.47%	0.92%	9.05%	0.60%	-3.58%	0.32%
2005.4.5-2014.9.30	402.61%	1.57%	88.56%	1.17%	314.05%	0.40%
2014.7.1-2014.9.30	9.91%	0.74%	10.90%	0.55%	-0.99%	0.19%

2、自基金合同生效以来富国天瑞强势地区精选混合型证券投资基金累计份额净值增长率与业绩比较基准收益率的历史走势对比图

注：1.截止日期为2014年9月30日。

2.本基金于2005年4月5日成立，建仓期6个月，从2005年4月5日至2005年10月4日，建仓期结束时各项资产配置比例均符合基金合同约定。本基金于2008年1月17日拆分，规模急剧扩大，建仓期3个月，从2008年1月22日至2008年4月21日，建仓期结束时各项资产配置比例均符合基金合同约定。

十三、费用概览

（一）与基金运作有关的费用

1、与基金运作有关费用列示

（1）基金管理人的管理费；
（2）基金托管人的托管费；
（3）基金合同生效后的基金信息披露费用；
（4）基金合同生效后与基金相关的会计师费、律师费；
（5）基金份额持有人大会费用；
（6）基金的证券交易费用；
（7）按照国家有关规定和基金合同约定，可以在基金资产中列支的其他费用。

本基金终止清算时所发生费用，按实际支出额从基金资产总值中扣除。

2、基金费用计提方法、计提标准和支付方式

（1）基金管理费

本基金的管理费按该基金资产净值的1.5%年费率计提，计算方法如下：

H＝E×1.5%÷当年天数
H为每日应支付的基金管理费
E为前一日的基金资产净值

基金管理费每日计算，逐日累计至每月月末，按月支付，由基金管理人向基金托管人发送基金管理费划款指令，基金托管人复核后于次月前2个工作日内从基金资产中一次性支付给基金管理人。若遇法定节假日、公休假等，支付日期顺延。

（2）基金托管费

本基金的托管费按基金资产净值的2.5‰的年费率计提，计算方法如下：

H=E×2.5‰÷当年天数
H为每日应支付的基金托管费
E为前一日的基金资产净值

基金托管费每日计算，逐日累计至每月月末，按月支付，由基金管理人向基金托管人发送基金管理费划款指令，基金托管人复核后于次月前2个工作日内从基金资产中一次性支取。若遇法定节假日、公休假等，支付日期顺延。

（3）上述“1、与基金运作有关费用列示”中（3）-（7）项费用由基金托管人根据有关法规及相应协议规定，按费用实际支出金额列入当期费用，从基金资产中支付。

3、不列入基金费用的项目

基金管理人和基金托管人因未履行或未完全履行义务导致的费用支出或基金财产的损失，以及处理与基金运作无关的事项发生的费用等不列入基金费用。

其他具体不列入基金费用的项目依据中国证监会有关规定执行。

4、费用调整

基金管理人和基金托管人可根据基金发展情况调整基金管理费率或基金托管费率。调高基金管理费率或基金托管费率，须召开基金份额持有人大会审议；调低基金管理费率或基金托管费率，无须召开基金份额持有人大会。基金管理人必须最迟于新的费率实施日前3个工作日在至少一种中国证监会指定的媒体上公告。

（二）与基金销售有关的费用

1、申购费用

投资者可选择在申购本基金或赎回本基金时交纳申购费用。投资者选择在申购时交纳的称为前端申购费用，投资者选择在赎回时交纳的称为后端申购费用。

（1）前端申购费

投资者选择交纳前端申购费用时，按申购金额采用比例费率。投资者在一天之内如果有多笔申购，适用费率按单笔分别计算。本基金前端收费模式对通过直销柜台申购的养老金客户与除此之外的其他投资者实施差别的申购费率。具体费率如下：

A.前端申购费率；申购金额(含申购费)	前端申购费率
100万元以下	1.5%
100万元(含)—500万元	1.2%
500万元(含)以上	1000元/笔

注：上述前端申购费率适用于除通过本公司直销柜台申购的养老金客户外的其他选择前端收费模式的投资者。

B、特定申购费率：

申购金额(含申购费)	特定申购费率
M<100万元	0.45%
100万元≤M<500万元	0.36%
M≥500万元	每笔1000元

注：上述特定申购费率适用于通过本公司直销柜台选择前端收费模式申购本公司旗下开放式基金的养老金客户，包括基本养老基金与依法成立的养老计划筹集的资金及其投资运营收益形成的补充养老基金等，具体包括：

1、全国社会保障基金；
2、可以投资基金的地方社会保障基金；
3、企业年金单一计划以及集合计划；
4、企业年金理事会委托的特定客户资产管理计划；
5、企业年金养老金产品

如将来出现经养老基金监管部门认可的新的养老基金类型，本公司将在招募说明书更新时或发布临时公告将其纳入养老金客户范围，并按规定向中国证监会备案。

投资者选择红利自动再投资所转成的份额不收取申购费用。

（2）后端申购费

投资者选择交纳后端申购费用时，按申购金额采用比例费率，费率按持有时间递减，具体费率如下：

持有时间	后端申购费率
1年以内(含)	1.8%
1年—3年(含)	1.2%
3年—5年(含)	0.6%
5年以上	0

因红利自动再投资而产生的后端收费的基金份额，不再收取后端申购费用。

如果投资者选择交纳前端申购费用，则申购份额的计算方法如下：

净申购金额＝申购金额/（1+前端申购费率）
前端申购费用＝申购金额-净申购金额
申购份额＝净申购金额/T日基金份额净值

如果投资者选择交纳后端申购费用，则申购份额的计算方法如下：

申购份额＝申购金额/T日基金份额净值

2、赎回费用

本基金根据投资者认（申）购方式采用不同的赎回费率。

投资者选择交纳前端认（申）购费用时，适用固定的赎回费率，定为0.5%。

投资者选择交纳后端认（申）购费用时，适用变动的赎回费率。赎回费率按持有时间递减，具体费率如下：

持有时间	赎回费率
2年以内(含)	0.6%
2年—3年(含)	0.3%
3年以上	0

如投资者在认购/申购时选择交纳前端认购/申购费用，则赎回金额计算方法如下：

赎回总额＝赎回份额×T日基金份额净值
赎回费用＝赎回总额×赎回费率
赎回金额＝赎回总额－赎回费用

如果投资者在认购/申购时选择交纳后端认购/申购费用，则赎回金额的计算方法如下：

赎回总额＝赎回份额×T日基金份额净值
后端认购/申购费用＝赎回份额×认购/申购日基金份额净值×后端认购/申购费率
赎回费用＝赎回总额×赎回费率
赎回金额＝赎回总额－后端认购/申购费用－赎回费用

3、转换费用

（1）前端转前端

基金转换费用由转出基金的赎回费和转出和转入基金的申购费补差两部分构成，具体收取情况视每次转换时两只基金的申购费率差异情况和赎回费率而定。其中：转出基金赎回费是按转出基金正常赎回时的赎回费率收取费用；转入基金申购补差费是按照转入基金与转出基金的申购费率的差额收取补差费。对于前端转前端模式，转出基金金额所对应的转出基金申购费率低于转入基金的申购费率的，补差费率为转入基金和转出基金的申购费率差额；转出基金金额所对应的转出基金申购费率高于转入基金的申购费率的，补差费为零。

基金转换的计算公式如下：

转出基金赎回费＝转出金额×转出基金赎回费率
转入金额＝转出金额－转出基金赎回费
净转入金额＝转入金额÷（1＋申购补差费率）
申购补差费＝转入金额－净转入金额
转入份额＝净转入金额÷转入基金当日之基金份额净值

注：转换份额的计算结果保留到小数点后2位。如转出基金为货币基金，且全部份额转出账户时，则净转入金额应加上转出货币基金的当前累计未付收益。

（2）后端转后端

后端收费模式基金发生转换时，其转换费由转出基金的赎回费和申购补差费两部分构成，其中申购补差费率按照转入基金与转出基金的后端申购费率的差额计算。当转出基金后端申购费率高于转入基金后端申购费率时，基金转换申购费补差费率为转出基金与转入基金申购费率之差；当转出基金的后端申购费率低于转入基金的后端申购费率，申购补差费率为零。

1）对于由中国证券登记结算有限责任公司担任注册登记机构的基金，其后端收费模式下份额之间互相转换的计算公式如下：

转出金额=转出份额×转换申请当日转出基金的基金份额净值
转出基金赎回费用=转出金额×转出基金赎回费率
申购补差费用=（转出金额-转出基金赎回费用）×补差费率
净转入金额=转出金额-转出基金赎回费用-申购补差费用
转入份额=净转入金额/转换申请当日转入基金的基金份额净值

2）对于由本公司担任注册登记机构的基金，后端收费模式下基金份额之间互相转换的计算公式如下：

转出金额=转出份额×转换申请当日转出基金的基金份额净值
转出基金赎回费用=转出金额×转出基金赎回费率
申购补差费=（转出金额-转出基金赎回费用）×补差费率/（1+补差费率）
净转入金额=转出金额-转出基金赎回费用-申购补差费用
转入份额=净转入金额/转换申请当日转入基金的基金份额净值

注：转换份额的计算结果保留到小数点后2位。如转出基金为货币基金，且全部份额转出账户时，则净转入金额应加上转出货币基金的当前累计未付收益。

（三）其他费用

本基金其他费用根据相关法律法规执行。

十四、对招募说明书更新部分的说明

本招募说明书依据《中华人民共和国证券投资基金法》、《证券投资基金运作管理办法》、《证券投资基金销售管理办法》、《证券投资基金信息披露管理办法》及其他有关法律法规的要求，对本基金招募说明书进行了更新，主要更新内容如下：

1、“重要提示”部分对更新招募说明书内容的截止日期及有关财务数据的截止日期进行了更新。

2、“三、基金管理人”部分对基金管理人公司概况、主要人员情况等内容进行了更新。

3、“五、相关服务机构”部分对代销机构部分信息进行了更新。

4、“九、基金的投资”部分，本基金投资组合报告内容更新至2014年9月30日。

5、“十、基金的业绩”部分对基金业绩更新至2014年9月30日，并更新了历史走势对比图。

富国基金管理有限公司
二〇一四年十一月十九日

证券代码：000822　证券简称：*ST海化　公告编号：2014-046

山东海化股份有限公司第五届董事会2014年第六次会议决议公告

本公司及董事会全体成员保证信息披露的内容真实、准确、完整，没有虚假记载、误导性陈述或重大遗漏。

一、会议召开情况

山东海化股份有限公司第五届董事会2014年第六次会议通知于2014年11月7日以电子邮件方式下发给公司各位董事。会议于11月18日在公司三楼会议室召开，由董事长汤全荣先生主持，应到董事8人，实到8人，公司监事、董事会秘书列席了本次会议。会议的召集召开符合《公司法》和《公司章程》有关规定。

二、会议审议情况

1. 关于董事会换届及提名董事候选人的议案

鉴于第五届董事会任期已届满，根据《公司法》、《公司章程》等有关规定，董事会决定进行换届。第六届董事会由9名董事组成，其中独立董事3名。

经公司控股股东山东海化集团及第五届董事会推荐，董事会提名委员会审核，董事会同意韩星三先生、方勇先生、汤全荣先生、迟庆峰先生、付希泉先生、余建华先生、高明芹女士、胡元木先生及李德峰先生为第六届董事会董事候选人（简历附后），其中高明芹女士、胡元木先生及李德峰先生为独立董事候选人。

该项议案表决结果：同意票8票，反对票0票，弃权票0票。

选举独立董事和非独立董事时采用累积投票制，并分别进行表决。独立董事候选人的任职资格和独立性尚需经深圳证券交易所备案审核无异议后，方可提交公司股东大会审议。公司第五届董事会独立董事已对董事会换届事项发表独立意见，相关意见内容详见巨潮资讯网（http://www.cninfo.com.cn）。

该项议案尚需提交公司2014年第四次临时股东大会进行审议。

2. 关于提议召开2014年第四次临时股东大会的议案

公司董事会定于2014年12月4日召开2014年第四次临时股东大会，《关于召开2014年第四次临时股东大会的通知》刊登在2014年11月19日的《中国证券报》、《证券时报》及巨潮资讯网（http://www.cninfo.com.cn）。

该项议案表决结果：同意票8票，反对票0票，弃权票0票。

特此公告。

山东海化股份有限公司董事会
2014年11月19日

附件：

非独立董事候选人简历

韩星三，男，1963年生，研究生学历，高级经济师。历任山东海化集团企业管理处处长、证券管理处处长，山东海化股份有限公司董事会秘书、副总经理、总经理等职，现任山东海化集团总经理、党委副书记，本公司董事。

方　勇，男，1960年生，研究生学历，高级经济师。历任河南中原油田合同管理科副科长、科长，海南富岛化工有限公司外经处处长、供销公司经理、总经理助理，海洋石油富岛有限公司总裁，中海石油化学有限公司副总经理、执行副总裁，中国化工建设总公司常务副总经理，中国-阿拉伯化肥有限公司总经理、党委书记、董事长等职，现任山东海化集团党委书记、副总经理。

汤全荣，男，1965年生，大学学历，高级审计师。历任国家审计署驻武汉特派员办事处（期间曾交流到国家审计署驻外交部审计局工作）科员、副主任科员、主任科员、副处长、处长，中国海洋石油总公司审计监察部一处处长，中海石油宁波大榭石化有限公司、中海石油舟山石化有限公司、中海石油化工进出口有限公司、中海信托股份有限公司?、中海石油财务有限责任公司、中海石油投资控股有限公司、中海石油保险有限公司监事会主席等职，现任山东海化集团副总经理、总会计师，本公司董事长。

迟庆峰，男，1965年生，大学学历，高级工程师。历任山东海化股份有限公司纯碱厂副厂长、厂长，山东海化华龙硝铵有限公司董事长，山东海化股份有限公司副总经理、党委书记，山东海化集团工程部(技术中心)经理等职，现任山东海化集团副总经理，本公司董事。

付希泉，男，1958年生，大专学历，会计师。历任山东海化集团物业公司财务处处长，山东海化集团热力电力分公司财务处处长，山东海化华龙硝铵有限公司财务总监、总经理、党委书记、董事长，山东海化股份有限公司副总经理等职，现任本公司党委书记、总经理、董事。

余建华，男，1971年生，大学学历，会计师。历任中海石油八所港（中港）装卸有限公司财务经理，内蒙古天野化工（集团）有限责任公司财务总监，中海石油天野化工股份有限公司财务总监，中海油华鹿山西煤炭化工有限公司副总经理、财务总监等职，现任山东海化集团财务经理、财务部党支部书记，本公司董事。

上述非独立董事候选人中，韩星三、方勇、汤全荣、迟庆峰、余建华5位先生除在控股股东山东海化集团担任职务外，未在其他单位兼任职务，付希泉先生未在本公司以外的其他单位包括控股股东兼任职务；除韩星三先生持有本公司股票11,778股外，其他候选人均未持有本公司股票，且均未受到过中国证监会及其他有关部门的处罚和证券交易所惩戒。

独立董事候选人简历

高明芹，女，1969年生，大学学历，国家一级律师。历任山东鸢都律师事务所副科长，第十一届全国人大代表等职，现任山东鸢都英合律师事务所主任，第十二届全国人大代表，中华全国律师协会理事，山东省律师协会副会长、党委委员。

除上述披露外，高明芹女士与本公司、本公司控股股东及实际控制人不存在关联关系，未持有本公司股票，没有受到过中国证监会及其他有关部门的处罚和证券交易所惩戒。

胡元木，男，1954年生，会计学博士，教授。历任山东经济学院会计系副主任、主任、院长助理、教务处处长、燕山学院常务副院长等职，现任山东财经大学教授、博士研究生导师，山东宏达矿业股份有限公司、中鲁远洋渔业股份有限公司独立董事。

除上述披露外，胡元木先生与本公司、本公司控股股东及实际控制人不存在关联关系，未持有本公司股票，没有受到过中国证监会及其他有关部门的处罚和证券交易所惩戒。

李德峰，男，1972年生，金融学博士，副教授。历任中央财经大学外国语学院副书记、副院长，金融学院副书记等职，现任中央财经大学金融学院副教授、研究生导师，中央财经大学金融学院中国城乡发展与金融研究中心（筹）主任，潍坊农村商业银行、上银基金管理公司独立董事。

除上述披露外，李德峰先生与本公司、本公司控股股东及实际控制人不存在关联关系，未持有本公司股票，没有受到过中国证监会及其他有关部门的处罚和证券交易所惩戒。

证券代码：000822　证券简称：*ST海化　公告编号：2014-047

山东海化股份有限公司第五届监事会2014年第五次会议决议公告

本公司及监事会全体成员保证信息披露的内容真实、准确、完整，没有虚假记载、误导性陈述或重大遗漏。

一、会议召开情况

山东海化股份有限公司第五届监事会2014年第五次会议通知于2014年11月7日以电子邮件方式下发给各位监事。会议于11月18日在公司三楼会议室召开，由监事会主席孙天一先生主持，应到监事5人，实到4人，监事于业茂先生因公出差，委托监事董益军先生代为出席并行使表决权，符合《公司法》和《公司章程》的有关规定。

二、会议审议情况

会议经过认真审议，通过了《关于监事会换届及提名非职工代表监事候选人的议案》。

鉴于第五届监事会任期已届满，根据《公司法》、《公司章程》等有关规定，监事会决定进行换届。第六届监事会由5名监事组成，其中非职工代表监事3名。公司控股股东山东海化集团及第五届监事会提名宋君荣先生、丁红玉女士、王永志先生（简历附后）为第六届监事会非职工代表监事候选人。

该项议案表决结果：同意票5票，反对票0票，弃权票0票。

该项议案尚需提交公司2014年第四次临时股东大会审议，审议时采用累积投票制表决。

特此公告。

山东海化股份有限公司监事会
2014年11月19日

附件：

非职工代表监事候选人简历

宋君荣，男，1962年生，大学学历，教授级高级政工师。历任山东海化集团人力资源部再就业中心主任、工会办公室副主任、主任、党政办副主任、经理、党总支书记、纪委副书记等职，现任山东海化集团党委副书记、纪委书记、工会主席，本公司监事。

丁红玉，女，1968年生，大学学历，高级会计师，注册会计师。历任山东海化集团财务中心投资核算处副处长、财务中心副主任、审计处处长，山东海化股份有限公司监事会主席，山东海化集团投资发展有限责任公司副总经理兼财务总监等职，现任山东海化集团总经理助理、审计监察部经理，本公司监事。

王永志，男，1966年生，研究生学历，高级政工师。历任潍坊纯碱厂热电分厂政工科副科长、团委副书记、化学车间书记，山东海化集团热力电力分公司党政办主任、机关党支部书记、党委副书记、纪委书记、工会主席，潍坊海峰热电有限公司副总经理，山东海化集团机关党委书记、党政办主任、团委书记、党政办总支书记、党委委员、纪委副书记等职，现任山东海化集团总经理助理、物资装备中心经理。

目前，上述候选人除在控股股东山东海化集团担任职务外，未在公司以外的其他单位兼任职务，未持有本公司股票，也没有受到过中国证监会及其他有关部门的处罚和证券交易所惩戒。

证券代码：000822　证券简称：*ST海化　公告编号：2014-048

山东海化股份有限公司关于召开2014年第四次临时股东大会的通知

本公司及董事会全体成员保证信息披露内容的真实、准确和完整，没有虚假记载、误导性陈述或重大遗漏。

根据山东海化股份有限公司（以下简称“公司”）第五届董事会2014年第六次会议决议，公司董事会定于2014年12月4日（星期四）召开2014年第四次临时股东大会，现将有关事宜通知如下：

一、召开会议的基本情况

1. 召集人：公司董事会

2. 会议召开的合规性、合法性：本次股东大会召开程序符合有关法律、行政法规、部门章程、规范性文件和公司章程的规定。

3. 召开方式：现场表决与网络投票相结合方式

(1)现场表决：股东本