上海海欣集团股份有限公司

【2014】第三季度报告

一、重要提示

1.1 公司董事会、监事会及董事、监事、高级管理人员保证季度报告内容的真实、准确、完整，不存在虚假记载、误导性陈述或者重大遗漏，并承担个别和连带的法律责任。

1.2 公司全体董事出席董事会审议季度报告。

1.3 公司董事长俞锋、总裁陈谋亮、主管会计工作负责人杨爱民及会计机构负责人陈爱敏保证季度报告中财务报表的真实、准确、完整。

1.4 本公司第三季度报告未经审计。

二、公司主要财务数据和股东变化

2.1 主要财务数据

单位：元 币种：人民币

	本报告期末	上年度末	本报告期末比上年度末增减(%)
总资产	4,796,140,126.00	4,388,665,933.93	9.28
归属于上市公司股东的净资产	3,340,919,216.64	2,991,420,217.64	11.68
	年初至报告期末（1-9月）	上年初至上年报告期末（1-9月）	比上年同期增减(%)
经营活动产生的现金流量净额	-65,880,257.06	-97,305,513.31	不适用
	年初至报告期末（1-9月）	上年初至上年报告期末（1-9月）	比上年同期增减（%）
营业收入	797,881,314.92	893,953,217.31	-10.75
归属于上市公司股东的净利润	122,859,540.59	57,168,638.39	114.91
归属于上市公司股东的扣除非经常性损益的净利润	4,646,549.13	-2,582,472.62	不适用
加权平均净资产收益率(%)	3.8804	1.9941	增加1.8863个百分点
基本每股收益（元/股）	0.1018	0.0474	114.77
稀释每股收益（元/股）	0.1018	0.0474	114.77

2.2 截止报告期末的股东总数、前十名股东、前十名流通股东（或无限售条件股东）持股情况表

单位：股

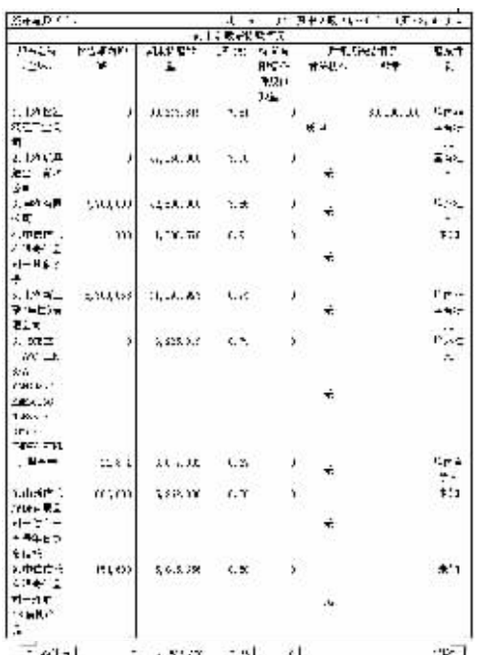

2.3 截止报告期末的优先股股东总数、前十名优先股股东、前十名优先股无限售条件股东持股情况表

三、 重要事项

3.1公司主要会计报表项目、财务指标重大变动的情况及原因

单位：元 币种：人民币

项目	本报告期末	上年度期末	变动幅度	变动原因
货币资金	497,183,216.47	289,428,607.22	71.78%	主要是出售长江证券增加资金收入和粤财信托清算收入所致
应收票据	2,209,595.82	7,634,154.51	-71.06%	主要是票据到期兑付所致
在建工程	24,151,789.56	38,084,029.25	-36.58%	主要是融南海欣新粉针生产线工程竣工所致
应付账款	190,912,277.52	142,865,609.27	33.63%	主要是材料采购，增加欠款所致
应付职工薪酬	25,067,222.68	71,156,186.45	-64.77%	主要是支付职工补偿款所致
应交税费	24,303,515.15	3,124,685.79	677.79%	主要是计提所得税增加所致
项目	本报告期(2014年7-9月)	上年同期(2013年7-9月)	变动幅度	变动原因
资产减值损失	53,000,000.00	-2,623.25	不适用	上海长毛绒因关停计提存货和应收款等资产减值的增加
投资收益	225,317,513.62	10,280,043.91	2,091.80%	主要是出售长江证券收益增加和粤财信托清算收益所致
营业外收入	5,616,455.75	525,500.00	968.78%	主要是政府补助增加所致
营业外支出	30,400,252.74	68,736.64	44,127.14%	上海长毛绒因关停处置固定资产的损失
所得税费用	37,525,332.92	669,240.29	5,507.15%	主要是计提所得税增加所致
项目	本报告期(2014年7-9月)	上年同期(2013年7-9月)	变动幅度	变动原因
收到的税费返还	1,639,017.30	5,023,455.48	-67.37%	主要是收到的退税款减少所致
收回投资收到的现金	73,081,656.55	12,462,200.00	486.43%	主要是出售长江证券，收回成本所致
取得投资收益收到的现金	262,367,268.58	36,977,079.18	609.54%	主要是出售长江证券收益增加和粤财信托清算收益所致

3.2重要事项进展情况及其影响和解决方案的分析说明

□适用 √不适用

3.3公司及持股5%以上的股东承诺事项履行情况

□适用 √不适用

3.4预测年初至下一报告期期末的累计净利润可能为亏损或者与上年同期相比发生重大变动的警示及原因说明

□适用 √不适用

3.5执行新会计准则对合并财务报表的影响

3.5.1 长期股权投资准则变动对于合并财务报告影响（一）

单位：元 币种：人民币

被投资单位	交易基本信息	2013年1月1日归属于母公司股东权益(+/-)	2013年12月31日		
			长期股权投资(+/-)	可供出售金融资产(+/-)	归属于母公司股东权益(+/-)
江苏海欣申禾纺织股份有限公司			-13,237,155.23	13,237,155.23	
海宁顺龙染整有限公司			-15,198,332.52	15,198,332.52	
上海市松江九峰实验学校			-2,500,000.00	2,500,000.00	
上海信谊万象药业股份有限公司			-3,678,176.00	3,678,176.00	
上海海强投资发展有限公司			-22,450,000.00	22,450,000.00	
上海翔汇置业发展有限公司			-6,480,000.00	6,480,000.00	
上海海桥置业有限公司			-8,000,000.00	8,000,000.00	
浙江常山海蓝服装有限公司			-665,000.00	665,000.00	
合计	-		-72,208,663.75	72,208,663.75	

长期股权投资准则变动对于合并财务报告影响（一）的说明

根据新会计准则要求，公司变更了部分被投资单位的核算方式，对持有的不具有控制、共同控制、重大影响，且其公允价值不能可靠计量的股权投资，作为按成本计量的可供出售金融资产进行核算，并按要求追溯调整期初数，涉及金额7,220.87万元，从“长期股权投资”科目转出计入“可供出售金融资产”科目。

公司名称 上海海欣集团股份有限公司
法定代表人 俞锋
日期 2014年10月28日

股票代码：600851/900917 股票简称：海欣股份/海欣B股 编号：临2014-020

上海海欣集团股份有限公司 第七届董事会第十五次会议决议公告

本公司董事会及全体董事保证本公告内容不存在任何虚假记载、误导性陈述或者重大遗漏，并对其内容的真实性、准确性和完整性承担个别及连带责任。

2014年10月24日，上海海欣集团股份有限公司（以下简称“公司”）第七届董事会第十五次会议以通讯表决方式召开。会议应参加表决董事9人，实际参加表决董事9人，符合《公司法》及公司《章程》的有关规定，会议合法有效。

会议决议如下：

一、以9票同意，0票反对，0票弃权审议通过《上海海欣集团股份有限公司2014年第三季度报告》。

二、以9票同意，0票反对，0票弃权审议通过《上海海欣集团股份有限公司关于会计政策变更的议案》。

根据财政部2014年修订的《企业会计准则第2号-长期股权投资》、《企业会计准则第9号-职工薪酬》、《企业会计准则第30号-财务报表列报》、《企业会计准则第33号-合并财务报表》，以及颁布的《企业会计准则第39号-公允价值计量》、《企业会计准则第40号-合营安排》、《企业会计准则第41号-在其他主体中权益的披露》等具体准则要求，公司自2014年7月1日起执行上述企业会计准则，并按照上海证券交易所《关于做好上市公司2014年第三季度报告披露工作的通知》要求，对期初数相关项目及其金额做出相应调整。

1、执行《企业会计准则第2号-长期股权投资》的相关情况

根据《企业会计准则第2号-长期股权投资》，公司对持有的不具有控制、共同控制、重大影响，且其公允价值不能可靠计量的股权投资，作为按成本计量的可供出售金融资产进行核算，不作为长期股权投资核算，并对其采用追溯调整法进行调整。涉及金额7,220.87万元，从“长期股权投资”科目转出计入“可供出售金融资产”科目。执行上述会计准则，仅对可供出售金融资产和长期股权投资两个报表项目金额产生影响，对公司2013年度及本期总资产、负债总额、净资产及净利润不产生任何影响。

2、执行《企业会计准则第9号-职工薪酬》、《企业会计准则第30号-财务报表列报》、《企业会计准则第33号-合并财务报表》、《企业会计准则第39号-公允价值计量》、《企业会计准则第40号-合营安排》、《企业会计准则第41号-在其他主体中权益的披露》的相关情况

公司2013年度及本期财务报表中关于职工薪酬、财务报表列报、合并财务报表、公允价值计量、合营安排及与在其他主体中权益的相关业务及事项，已按上述准则的规定进行核算与披露，新准则的实施不会对公司2013年度及本期财务报表项目金额产生影响。

特此公告。

上海海欣集团股份有限公司
董 事 会
2014年10月28日

山东好当家海洋发展股份有限公司

【2014】第三季度报告

一、重要提示

1.1 公司董事会、监事会及董事、监事、高级管理人员应当保证季度报告内容的真实、准确、完整，不存在虚假记载、误导性陈述或者重大遗漏，并承担个别和连带的法律责任。

1.2 公司全体董事出席董事会审议季度报告。

1.3 公司负责人唐传勤、主管会计工作负责人宋荣超及会计机构负责人（会计主管人员）毕见超保证季度报告中财务报表的真实、准确、完整。

1.4 本公司第三季度报告未经审计。

二、公司主要财务数据和股东变化

2.1 主要财务数据

单位：元 币种：人民币

	本报告期末	上年度末	本报告期末比上年度末增减(%)
总资产	4,579,851,530.69	4,183,399,036.23	9.48
归属于上市公司股东的净资产	2,903,816,916.64	2,918,272,735.24	-0.50
	年初至报告期末（1-9月）	上年初至上年报告期末（1-9月）	比上年同期增减(%)
经营活动产生的现金流量净额	68,500,117.27	70,037,737.23	-2.20
	年初至报告期末（1-9月）	上年初至上年报告期末（1-9月）	比上年同期增减（%）
营业收入	581,995,600.75	657,545,534.74	-11.49
归属于上市公司股东的净利润	22,069,039.00	70,280,411.79	-68.60
归属于上市公司股东的扣除非经常性损益的净利润	15,957,409.08	59,745,114.11	-73.29
加权平均净资产收益率(%)	0.76	2.45	减少1.69个百分点
基本每股收益（元/股）	0.03	0.10	-70.00
稀释每股收益（元/股）	0.03	0.10	-70.00

2.2 截止报告期末的股东总数、前十名股东、前十名流通股东（或无限售条件股东）持股情况表

单位：股

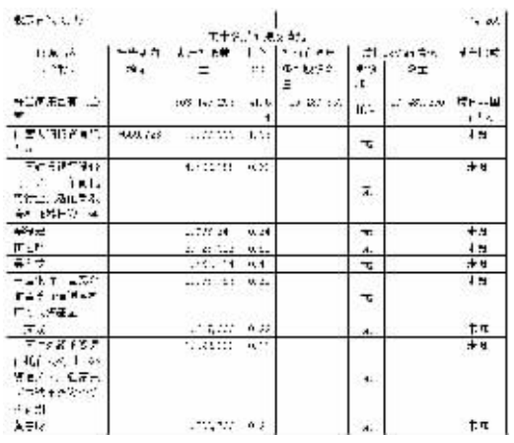

三、 重要事项

3.1公司主要会计报表项目、财务指标重大变动的情况及原因

√适用 □不适用

1、应收帐款比年初增加54.18%，主要系报告期内母公司对外销售海参、海带赊销应收款增加所致。

2、预付帐款比年初增加100.53%，主要系报告期末控股子公司－山东好当家海洋捕捞有限公司预付船只入朝许可作业费731万，预付船用燃料款1108万，预付舟山市新舟鱼粉机械设备有限公司鱼粉加工设备款370万；控股子公司－山东好当家海森药业有限公司预付山东淄建集团有限公司工程款1179万所致；

3、其他流动资产比年初增加191.22%，系报告期内控股子公司－山东好当家海洋食品销售有限公司新增专卖店房租及店装修费增加所致；

4、在建工程比年初增加126.77%，主要系报告期内公司投入新建围海参池12566.4万元；及控股子公司－山东好当家海洋捕捞有限公司新增投入灯光罩网船8861万元；及控股子公司-荣成荣瑞水产有限公司新建3191万元所致；

5、应付票据比年初增加198.22%，主要系报告期内开具生产经营用银行承兑汇票增加所致；

6、应付股利比年初降低43.80%，主要系报告期内公司控股子公司－荣成荣东食品有限公司支付外方股利222万元所致；

7、其他应付款比年初增加40.31%，主要系报告期内增加应支付供应商押金及客户保证金304万元所致；

8、其他长期负债较年初增加28.80%，主要系报告期内母公司收到政府补助款926万元、及控股子公司－山东好普盾生物科技有限公司收到政府项目补助款764万元所致；

9、财务费用比同期增加49.35%，主要系报告期内公司因生产经营需要银行借款增加、及银行贷款利率上浮所致；

10、投资收益比同期增加75.03%，系报告期末公司收到威海商业银行分红款649万元，及投资天津江苏架桥基金分红款224万元较同期增加所致；

11、营业外收入比同期降低39.97%，主要系报告期内控股子公司－山东好当家海洋捕捞有限公司、荣成好当家远洋渔业有限公司燃油补贴款未到位所致；

12、归属于母公司所有者的净利润比同期降低68.60%，主要系报告期受国家限制“三公”消费影响，国内消费市场不景气，导致公司主导产品－海参报告期内的平均价格为106.26元/公斤，比同期降低15.94%，导致营业收入比同期降低11.49%，营业成本比同期降低8.77%，主营利润比同期降低21.90%，期间费用中的财务费用比同期增加49.35%，各项补贴收入比同期减少39.97%所致；

13、少数股东权益比同期增加70.66%，系报告期内下属控股子公司利润亏损比同期减少所致，报告期内实现利润-831万元，去年同期实现利润-3027万元。

3.2重要事项进展情况及其影响和解决方案的分析说明

□适用 √不适用

3.3公司及持股5%以上的股东承诺事项履行情况

□适用 √不适用

3.4预测年初至下一报告期期末的累计净利润可能为亏损或者与上年同期相比发生重大变动的警示及原因说明

□适用 √不适用

合肥荣事达三洋电器股份有限公司

【2014】第三季度报告

一、重要提示

1.1 公司董事会、监事会及董事、监事、高级管理人员应当保证季度报告内容的真实、准确、完整，不存在虚假记载、误导性陈述或者重大遗漏，并承担个别和连带的法律责任。

1.2 公司全体董事出席董事会审议季度报告。

1.3 公司负责人金友华、主管会计工作负责人张拥军及会计机构负责人（会计主管人员）霍志学保证季度报告中财务报表的真实、准确、完整。

1.4 本公司第三季度报告未经审计。

二、公司主要财务数据和股东变化

2.1 主要财务数据

单位：元 币种：人民币

	本报告期末	上年度末	本报告期末比上年度末增减(%)
总资产	5,195,466,013.09	5,668,522,804.89	-8.35
归属于上市公司股东的净资产	2,183,448,718.86	1,922,709,123.32	13.56
	年初至报告期末（1-9月）	上年初至上年报告期末（1-9月）	比上年同期增减(%)
经营活动产生的现金流量净额	-48,040,074.02	286,463,423.12	-116.77
	年初至报告期末（1-9月）	上年初至上年报告期末（1-9月）	比上年同期增减（%）
营业收入	4,056,514,244.99	4,032,691,126.17	0.59
归属于上市公司股东的净利润	303,363,595.54	322,761,236.09	-6.01
归属于上市公司股东的扣除非经常性损益的净利润	288,439,946.75	309,284,458.84	-6.74
加权平均净资产收益率(%)	14.78	18.61	-3.83
基本每股收益（元/股）	0.57	0.61	-6.56
稀释每股收益（元/股）	0.57	0.61	-6.56

2.2 截止报告期末的股东总数、前十名股东、前十名流通股东（或无限售条件股东）持股情况表

单位：股

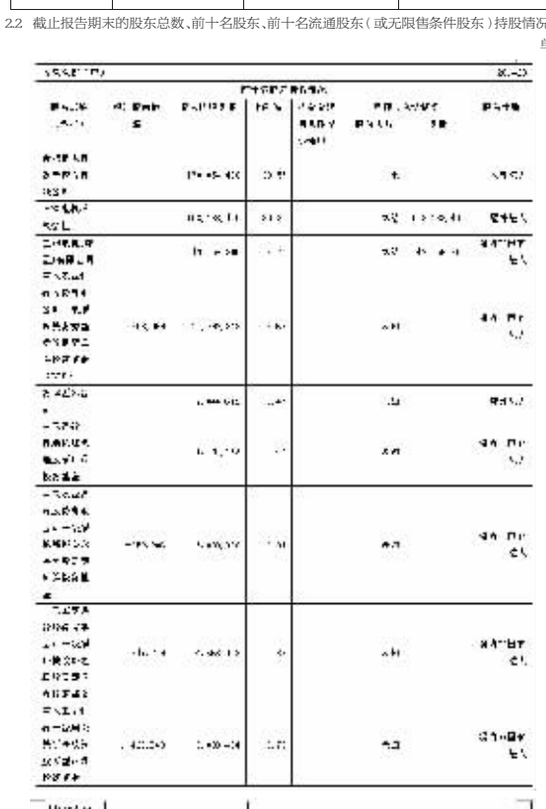

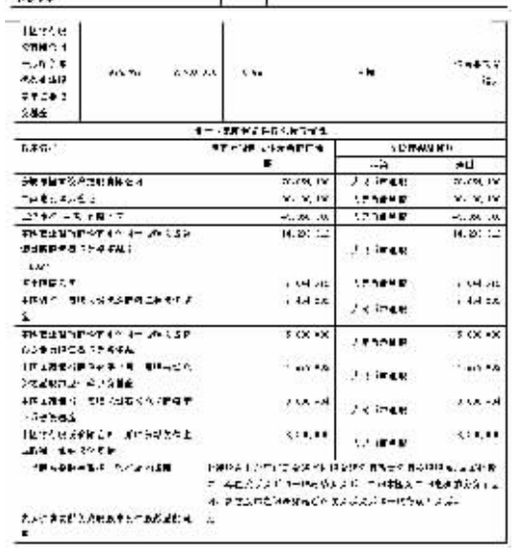

注：2014年9月15日，公司和惠而浦（中国）投资有限公司分别收到中国证监会《关于核准合肥荣事达三洋电器股份有限公司非公开发行股票的批复》（证监许可[2014]939号）和《关于核准惠而浦（中国）投资有限公司公告合肥荣事达三洋电器股份有限公司收购报告书并豁免其要约收购义务的批复》（证监许可[2014]940号）。报告期末，惠而浦中国受让三洋电机、三洋中国持有的公司股份的过户手续仍在办理中，中国登记结算公司上海分公司对三洋电机、三洋中国所持公司的股份进行了证券临时保管。截至2014年10月21日，上述股份证券临时保管已解除并过户至惠而浦中国名下的相关手续已办理完毕。

三、重要事项

3.1公司主要会计报表项目、财务指标重大变动的情况及原因

资产负债表项目	期末余额	年初余额	增长比率%	原因
预付款项	144,147,587.05	107,520,189.75	34.07	主要是预付原材料款增加所致
在建工程	143,919,709.32	47,840,630.38	200.83	主要是节能环保高端冰箱扩建项目和微波炉项目投资增加所致
应付账款	798,440,768.49	1,202,194,741.63	-33.58	主要是推进装机付款结算制度，零部件采购减少所致。
预收款项	211,266,953.29	412,521,189.23	-48.79	主要是加快商业客户结算进度，预收款减少所致
利润表项目	本期金额	上期金额	增长比率%	原因
财务费用	-12,995,977.82	-3,443,062.37	277.45	主要是银行存款利息收入和外汇结算汇兑收益增加所致。
资产减值损失	3,471,063.99	1,321,001.74	162.76	主要系公司应收款项期末余额增加及按账龄分析法计提的坏账准备增加所致。
投资收益	-150.00	-555,004.43	-99.97	主要是上年联营企业经营亏损较大所致。
营业外支出	321,532.38	81,288.59	295.54	主要是报废的固定资产损失增加所致
非流动资产处置损失	311,532.38	68,228.59	356.60	主要是报废的固定资产损失增加所致
现金流量表项目	本期金额	上期金额	增长比率%	原因
收到的税费返还	2,460,600.54	16,704,968.17	-85.27	主要是今年同期收到的出口退税减少所致
收到其他与经营活动有关的现金	13,409,057.62	28,459,611.34	-52.88	主要是收到的政府补助减少所致。
经营活动产生的现金流量净额	-48,040,074.02	286,463,423.12	-116.77	主要是本期预付货款、税款缴纳以及销售促销费用支付增加所致
处置固定资产、无形资产和其他长期资产收回的现金净额	61,390.00	113,500.00	-45.91	主要是去年同期资产处置收入增加所致
购建固定资产、无形资产和其他长期资产支付的现金	193,247,248.30	64,737,872.19	198.51	主要是节能环保高端冰箱扩建项目和微波炉项目投资增加所致
投资活动产生的现金流量净额	-181,518,652.48	-54,170,468.13	235.09	主要是节能环保高端冰箱扩建项目和微波炉项目投资增加所致
分配股利、利润或偿付利息支付的现金	42,624,000.00	26,640,000.00	60.00	主要是今年支付股东红利所致
汇率变动对现金及现金等价物的影响	2,304,775.20	-5,118,063.53	-145.03	主要是外汇结算汇兑收益增加所致

3.2重要事项进展情况及其影响和解决方案的分析说明

√适用 □不适用

一、公司非公开发行股票进展情况：

1、2014年9月15日，公司收到中国证券监督管理委员会（以下简称“中国证监会”）《关于核准合肥荣事达三洋电器股份有限公司非公开发行股票的批复》（证监许可[2014]939号），核准惠而浦中国认购公司非公开发行的233,639,000股股份。

2014年9月15日，惠而浦中国收到中国证监会《关于核准惠而浦（中国）投资有限公司公告合肥荣事达三洋电器股份有限公司收购报告书并豁免其要约收购义务的批复》（证监许可[2014]940号），核准豁免惠而浦中国因协议转让而持有公司157,245,200股股份，因现金认购公司非公开发行股份而持有公司233,639,000股股份，导致合计持有公司390,884,200股股份，占公司总股本的51%而应履行的要约收购义务。

具体内容详见2014年9月16日上海证券交易所网站http://www.sse.com.cn及公司指定信息披露媒体《中国证券报》、《上海证券报》、《证券时报》。

2、2014年10月21日，惠而浦中国以协议收购方式受让公司股东三洋电机、三洋中国所合计持有的公司157,245,200股股份，已在中国证券登记结算有限责任公司上海分公司完成股权转让过户手续。具体内容详见2014年10月22日上海证券交易所网站http://www.sse.com.cn及公司指定信息披露媒体《中国证券报》、《上海证券报》、《证券时报》。

3、2014年10月25日公司发布非公开发行股票发行结果暨股份变动公告（2014-036）。惠而浦中国协议收购三洋电机、三洋中国合计持有的公司股份和本次非公开发行完成，惠而浦中国持有公司51.00%的股权，成为公司控股股东，惠而浦集团成为公司实际控制人。

二、三洋商标使用许可合同：

2014年9月10日，公司2014年第四次临时董事会审议通过了《关于与三洋电机株式会社签署《<商标使用许可合同>之修订合同（第2次）》的议案》，具体内容详见合肥荣事达三洋电器股份有限公司关于与三洋电机株式会社签署《<商标使用许可合同>之修订合同（第2次）》的关联交易公告（2014-032）及上海证券交易所网站http://www.sse.com.cn及公司指定信息披露媒体《中国证券报》、《上海证券报》、《证券时报》。

3.3公司及持股5%以上的股东承诺事项履行情况

□适用 √不适用

3.4预测年初至下一报告期期末的累计净利润可能为亏损或者与上年同期相比发生重大变动的警示及原因说明

□适用 √不适用

3.5执行新会计准则对合并财务报表的影响

无

证券代码：002534 证券简称：杭锅股份 公告编号：2014-042

杭州锅炉集团股份有限公司

【2014】第三季度报告

第一节 重要提示

公司董事会、监事会及董事、监事、高级管理人员保证季度报告内容的真实、准确、完整，不存在虚假记载、误导性陈述或者重大遗漏，并承担个别和连带的法律责任。

所有董事均已出席了审议本次季报的董事会会议。

公司负责人吴南平、主管会计工作负责人刘远燕及会计机构负责人(会计主管人员)许广安声明：保证季度报告中财务报表的真实、准确、完整。

第二节 主要财务数据及股东变化

一、主要会计数据和财务指标

公司是否因会计政策变更及会计差错更正等追溯调整或重述以前年度会计数据

□ 是 √ 否

	本报告期末		上年度末		本报告期末比上年度末增减
总资产(元)	6,921,017,042.02		6,974,620,147.99		-0.77%
归属于上市公司股东的净资产(元)	2,660,291,731.95		2,617,795,933.15		1.62%
	本报告期	本报告期比上年同期增减	年初至报告期末	年初至报告期末比上年同期增减	
营业收入(元)	879,572,447.94	-35.09%	2,448,698,179.98	-43.89%	
归属于上市公司股东的净利润(元)	33,501,302.23	21.31%	97,740,017.92	-34.28%	
归属于上市公司股东的扣除非经常性损益的净利润(元)	21,810,970.54	-9.88%	69,340,668.21	-51.24%	
经营活动产生的现金流量净额(元)	--	--	66,144,255.43	-63.93%	
基本每股收益(元/股)	0.08	14.29%	0.24	-35.14%	
稀释每股收益(元/股)	0.08	14.29%	0.24	-35.14%	
加权平均净资产收益率	1.27%	0.24%	3.71%	-1.86%	

非经常性损益项目和金额

√ 适用 □ 不适用

单位：元

项目	年初至报告期期末金额	说明
非流动资产处置损益(包括已计提资产减值准备的冲销部分)	-123,966.35	
计入当期损益的政府补助(与企业业务密切相关，按照国家统一标准定额或定量享受的政府补助除外)	31,069,383.84	
债务重组损益	-129,040.20	
除同公司正常经营业务相关的有效套期保值业务外，持有交易性金融资产、交易性金融负债产生的公允价值变动损益，以及处置交易性金融资产、交易性金融负债和可供出售金融资产取得的投资收益	5,743,548.61	
单独进行减值测试的应收款项减值准备转回	70,000.00	
除上述各项之外的其他营业外收入和支出	683,715.39	
减：所得税影响额	5,731,436.55	
少数股东权益影响额(税后)	3,182,855.03	
合计	28,399,349.71	--

对公司根据《公开发行证券的公司信息披露解释性公告第1号——非经常性损益》定义界定的非经常性损益项目，以及把《公开发行证券的公司信息披露解释性公告第1号——非经常性损益》中列举的非经常性损益项目界定为经常性损益的项目，应说明原因

□ 适用 √ 不适用

二、报告期末股东总数及前十名股东持股情况表

1、报告期末普通股股东总数及前十名普通股股东持股情况表

单位：股

报告期末普通股股东总数						10,600
前10名普通股股东持股情况						
股东名称	股东性质	持股比例	持股数量	持有有限售条件的股份数量	质押或冻结情况	
					股份状态	数量
西子电梯集团有限公司	境内非国有法人	44.99%	180,194,420	0		
金润(香港)有限公司	境外法人	22.44%	89,880,000	0		
杭州市实业投资集团有限公司	国有法人	13.94%	55,820,000	0		
颜飞龙	境内自然人	1.80%	7,190,400	5,392,800		
吴南平	境内自然人	1.01%	4,039,800	3,444,600		
杨建生	境内自然人	1.00%	4,000,000	0		
中国银行-华宝兴业动力组合股票型证券投资基金	其他	0.31%	1,243,608	0		
广东粤财信托有限公司-创势翔禅易证券投资集合资金信托计划	其他	0.29%	1,146,700	0		
广东粤财信托有限公司-富足1号(3期)	其他	0.28%	1,109,809	0		
袁东斌	境内自然人	0.17%	676,825	0		
前10名无限售条件普通股股东持股情况						
股东名称	持有无限售条件普通股股份数量			股份种类		
				股份种类	数量	
西子电梯集团有限公司	180,194,420			人民币普通股	180,194,420	
金润(香港)有限公司	89,880,000			人民币普通股	89,880,000	
杭州市实业投资集团有限公司	55,820,000			人民币普通股	55,820,000	
杨建生	4,000,000			人民币普通股	4,000,000	
颜飞龙	1,797,600			人民币普通股	1,797,600	
中国银行-华宝兴业动力组合股票型证券投资基金	1,243,608			人民币普通股	1,243,608	
广东粤财信托有限公司-创势翔禅易证券投资集合资金信托计划	1,146,700			人民币普通股	1,146,700	
广东粤财信托有限公司-富足1号(3期)	1,109,809			人民币普通股	1,109,809	
袁东斌	676,825			人民币普通股	676,825	
中融国际信托有限公司-聚星4号证券投资集合资金信托计划	632,300			人民币普通股	632,300	
上述股东关联关系或一致行动的说明	公司控股股东西子电梯集团有限公司的股东陈夏鑫先生与公司股东金润(香港)有限公司的实际控制人谢水琴女士是夫妻关系。除此之外，公司未知其他股东之间是否存在关联关系或一致行动人关系。					
前10名无限售条件普通股股东参与融资融券业务股东情况说明(如有)	无。					

公司前10名普通股股东、前10名无限售条件普通股股东在报告期内是否进行约定购回交易

□ 是 √ 否

公司前10名普通股股东、前10名无限售条件普通股股东在报告期内未进行约定购回交易。

2、报告期末优先股股东总数及前十名优先股股东持股情况表

□ 适用 √ 不适用

第三节 重要事项

一、报告期主要会计报表项目、财务指标发生变动的情况及原因

√ 适用 □ 不适用

单位：元

资产负债表项目	期末余额	年初余额	变动幅度	变动原因说明
货币资金	522,021,288.18	922,547,934.02	-43.42%	主要系公司及公司之子公司用自有资金购买理财产品和支付货款所致。
应收票据	422,687,350.11	300,330,062.76	40.74%	主要系公司收到本到期的票据增加所致。
应收利息	133,348.73	344,098.73	-61.25%	主要系公司之子公司杭州杭锅工业锅炉有限公司定期存款到期利息计提减少所致。
其他流动资产	569,645,718.62	24,448,194.02	2230.01%	主要系公司及公司之子公司用自有资金购买银行理财产品所致。
可供出售金融资产	2,000,000.00		100.00%	主要系公司根据会计准则规定对长期股权投资重分类所致。
固定资产清理	82,515.07		100.00%	主要系公司固定资产到期报废所致。
长期待摊费用	2,860,715.95	4,823,638.60	-40.69%	主要系公司及公司之子公司浙江西子联合工程有限公司对办公楼装修费进行摊销所致。
短期借款	33,600,000.00	146,438,000.00	-77.06%	主要系公司归还银行借款所致。
应付票据	240,436,616.10	433,529,586.56	-44.54%	主要系公司之子公司杭州杭锅江南能源有限公司应付票据到期支付所致。
应交税费	33,122,509.51	68,108,132.22	-51.37%	主要系公司及公司之子公司缴纳前期税费所致。
应付利息	121,093.31	616,135.26	-80.35%	主要系公司2013年12月归还到期短期融资券和到期银行借款使本期利息计提减少所致。
应付股利	-	240,000.00	-100.00%	主要系公司之子公司杭州杭锅工业锅炉有限公司支付分配的股利所致。
其他应付款	99,951,422.35	69,670,118.36	43.46%	主要系公司及公司之子公司杭州杭锅工业锅炉有限公司、杭州杭锅通用设备有限公司代收国有资产对应的搬迁款所致。
一年内到期的非流动负债	17,238,104.00	202,163,722.00	-91.47%	主要系公司银行长期借款到期归还所致。
其他非流动负债	861,620,758.53	380,889,136.95	126.21%	主要系公司及公司之子公司杭州杭锅工业锅炉有限公司、杭州杭锅通用设备有限公司收到搬迁补偿款计入递延收益所致。

利润表项目	本期数	上年同期数	变动幅度	变动原因说明
营业收入	2,448,698,179.98	4,363,922,194.19	-43.89%	主要系公司根据宏观经济状况继续控制贸易业务规模所致。
营业成本	1,948,340,821.45	3,738,540,293.35	-47.88%	因营业收入下降，成本相应下降。
财务费用	6,161,217.41	25,012,497.20	-75.37%	主要系公司及公司之子公司本期银行借款减少，公司上年末短期融资券到期后，相应的利息支出减少所致。
投资收益	-1,084,354.71	3,096,621.70	-135.02%	主要系公司本期按权益法核算的投资收益变动所致。
营业外收入	33,126,503.15	12,333,722.95	168.58%	主要系公司及公司之子公司根据搬迁收款进度由递延收益确认营业外收入所致。
营业外支出	4,719,427.42	8,608,856.84	-45.18%	主要系公司本期因推迟交货违约金支出减少所致。
所得税费用	40,924,451.50	29,811,966.88	37.28%	主要系公司可抵扣暂时性差异的影响所致。
现金流量表项目	本期数	上年同期数	变动幅度	变动原因说明
经营活动产生的现金流量净额	66,144,255.43	183,368,592.71	-63.93%	主要系公司及公司之子公司本期收入减少所致。
投资活动产生的现金流量净额	-84,768,110.44	-188,230,801.24	54.97%	主要系公司及公司之子公司本期收到杭州市土地储备中心搬迁补偿款所致。
筹资活动产生的现金流量净额	-369,601,037.86	-270,858,984.57	-36.46%	主要系公司本期银行借款较上年同期减少所致。

二、重要事项进展情况及其影响和解决方案的分析说明

□ 适用 √ 不适用

三、公司或持股5%以上股东在报告期内发生或以前期间发生但持续到报告期内的承诺事项

√ 适用 □ 不适用

承诺事由	承诺方	承诺内容	承诺时间	承诺期限	履行情况
股改承诺					
收购报告书或权益变动报告书中所作承诺					
资产重组时所作承诺					
首次公开发行或再融资时所作承诺	西子电梯集团有限公司、金润(香港)有限公司、杭州市实业投资集团有限公司	关联交易的承诺	2011年01月10日	长期	严格履行
	西子电梯集团有限公司、金润(香港)有限公司、杭州市实业投资集团有限公司	避免同业竞争的承诺	2011年01月10日	长期	严格履行
其他对公司中小股东所作承诺					
承诺是否及时履行	是				
未完成履行的具体原因及下一步计划(如有)	不适用				

四、对2014年度经营业绩的预计

2014年度预计的经营业绩情况：归属于上市公司股东的净利润为正值且不属于扭亏为盈的情形

归属于上市公司股东的净利润为正值且不属于扭亏为盈的情形

2014年度归属于上市公司股东的净利润变动幅度	0.00%	至	50.00%
2014年度归属于上市公司股东的净利润变动区间(万元)	6,959.67	至	10,439.51
2013年度归属于上市公司股东的净利润(万元)	6,959.67		
业绩变动的原因说明	去年同期环账计提较多。		

五、证券投资情况

□ 适用 √ 不适用

公司报告期不存在证券投资。

持有其他上市公司股权情况的说明

□ 适用 √ 不适用

公司报告期未持有其他上市公司股权。

六、新颁布或修订的会计准则对公司合并财务报表的影响

□ 适用 √ 不适用

杭州锅炉集团股份有限公司
董事长： 吴南平
二〇一四年十月二十八日