长盛双月红1年期定期开放债券型证券投资基金

【2014】第三季度报告

基金管理人:长盛基金管理有限公司
基金托管人:中国农业银行股份有限公司
报告送出日期:2014年10月27日

§1 重要提示

基金管理人的董事会及董事保证本报告所载资料不存在虚假记载、误导性陈述或重大遗漏,并对其内容的真实性、准确性和完整性承担个别及连带责任。

基金托管人中国农业银行股份有限公司根据本基金合同规定,于2014年10月24日复核了本报告中的财务指标、净值表现和投资组合报告等内容,保证复核内容不存在虚假记载、误导性陈述或者重大遗漏。

基金管理人承诺以诚实信用、勤勉尽责的原则管理和运用基金资产,但不保证基金一定盈利。

基金的过往业绩并不代表其未来表现。投资有风险,投资者在作出投资决策前应仔细阅读本基金的招募说明书。

本报告中财务资料未经审计。

本报告期自2014年7月1日起至9月30日止。

§2 基金产品概况

基金简称	长盛双月红定期债券	
基金主代码	000303	
交易代码	000303	
基金运作方式	契约型开放式	
基金合同生效日	2013年9月24日	
报告期末基金份额总额	75,724,881.13份	
投资目标	在严格控制投资风险的基础上,追求基金资产的长期稳定增值,力争获取高于业绩比较基准的投资收益,给投资者带来长期的现金红利收益。	
投资策略	本基金主要投资于固定收益类金融工具,不直接买入股票、权证等权益类金融工具。本基金封闭期的投资组合久期与封闭期剩余期限进行适当匹配。本基金的投资策略包括大类资产配置策略、债券组合管理策略和期限管理策略。 本基金将在综合判断宏观经济周期、市场资金供需状况、大类资产估值水平对比的基础上,结合政策分析,确定不同投资期限内的大类金融资产配置和债券类属配置。同时通过严格风险评估,及时调整资产组合比例,保持资产配置风险、收益平衡,以稳健提升投资组合回报。 由于本基金封闭期为一年,基金规模相对稳定,但在开放期内本基金规模的不确定性增强。本基金将采用期限管理策略,分散化投资于不同剩余期限标的,临近开放期时,在最大限度保证收益的同时将组合剩余期限降低,保证开放期内具备足够流动性应对可能发生的组合规模变化。	
业绩比较基准	一年期银行定期存款税后收益率。	
风险收益特征	本基金为债券型基金,属证券投资基金中的较低风险品种,其长期平均预期风险和预期收益率低于股票型基金和混合型基金,高于货币市场基金。	
基金管理人	长盛基金管理有限公司	
基金托管人	中国农业银行股份有限公司	
下属两级基金的基金简称	长盛双月红定期债券A	长盛双月红定期债券C
下属两级基金的交易代码	000303	000304
报告期末下属两级基金的份额总额	37,987,451.56份	37,737,429.57份

§3 主要财务指标和基金净值表现

3.1 主要财务指标

单位:人民币元

基金简称	报告期(2014年7月1日 - 2014年9月30日)	
	长盛双月红定期债券A	长盛双月红定期债券C
1.本期已实现收益	4,720,890.33	3,821,834.64
2.本期利润	4,126,987.47	3,294,584.84
3.加权平均基金份额本期利润	0.0220	0.0220
4.期末基金资产净值	39,042,903.72	38,792,745.66
5.期末基金份额净值	1.028	1.028

注:1、所述基金业绩指标不包括基金份额持有人认购或交易基金的各项费用,计入费用后实际收益水平要低于所列数字。

2、所列数据截止到2014年9月30日。

3、本期已实现收益指基金本期利息收入、投资收益、其他收入(不含公允价值变动收益)扣除相关费用后的余额,本期利润为本期已实现收益加上本期公允价值变动收益。

3.2 基金净值表现

3.2.1 本报告期基金份额净值增长率及其与同期业绩比较基准收益率的比较

长盛双月红定期债券A

阶段	净值增长率①	净值增长率标准差②	业绩比较基准收益率③	业绩比较基准收益率标准差④	①-③	②-④
过去三个月	2.62%	0.07%	0.76%	0.01%	1.86%	0.06%

长盛双月红定期债券C

阶段	净值增长率①	净值增长率标准差②	业绩比较基准收益率③	业绩比较基准收益率标准差④	①-③	②-④
过去三个月	2.67%	0.08%	0.76%	0.01%	1.91%	0.07%

3.2.2 自基金合同生效以来基金累计净值增长率变动及其与同期业绩比较基准收益率变动的比较

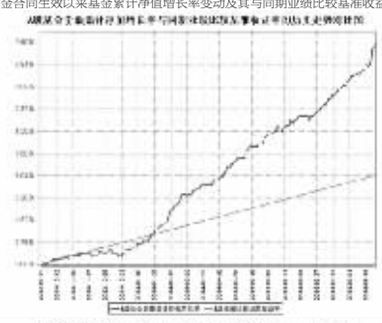



注:按照本基金合同规定,本基金基金管理人应当自基金合同生效之日起六个月内使基金的投资组合比例符合基金合同的约定。建仓期结束时,本基金的各项资产配置比例符合本基金合同第十三部分(二)投资范围、(五)投资限制的有关约定。截止报告日,本基金的各项资产配置比例符合基金合同约定。

§4 管理人报告

4.1 基金经理(或基金经理小组)简介

姓名	职务	任本基金的基金经理期限		证券从业年限	说明
		任职日期	离任日期		
贾志敏	本基金基金经理、长盛货币市场基金基金经理、长盛同禧信用增利债券型证券投资基金基金经理、长盛中信全债指数增强型债券投资基金基金经理、长盛积极配置债券型证券投资基金基金经理、长盛季季红债券型证券投资基金基金经理、长盛年年收益定期开放债券型证券投资基金基金经理、固定收益部副总监。	2013年9月24日	-	8年	男,1982年3月出生,中国国籍,北京大学经济学硕士。曾在中信银行股份有限公司从事人民币债券资产池组合的日常管理和交易等工作。2012年11月底加入长盛基金管理有限公司,现任固定收益部副总监,长盛货币市场基金基金经理,长盛同禧信用增利债券型证券投资基金基金经理,长盛中信全债指数增强型债券投资基金基金经理,长盛积极配置债券型证券投资基金基金经理,长盛季季红1年期定期开放债券型证券投资基金基金经理,长盛双月红1年期定期开放债券型证券投资基金(本基金)基金经理。
马文祥	本基金基金经理、长盛中信全债指数增强型债券投资基金基金经理、长盛同禧信用增利债券型证券投资基金基金经理、固定收益部副总监。	2014年9月10日	-	11年	男,1977年7月出生,中国国籍,清华大学经济管理学院经济学硕士。历任中国农业银行主任科员,工银瑞信企业年金基金经理、工银瑞信信用纯债一年定期开放债券型证券投资基金基金经理;2013年8月加入长盛基金管理有限公司,现任固定收益部副总监,长盛中信全债指数增强型债券投资基金基金经理,长盛同禧信用增利债券型证券投资基金基金经理,长盛双月红1年期定期开放债券型证券投资基金(本基金)基金经理。

注:1、上表基金经理的任职日期和离任日期均指公司决定确定的聘任日期和解聘日期;

2、"证券从业年限"中"证券从业"的含义遵从行业协会《证券业从业人员资格管理办法》的相关规定。

4.2 管理人对报告期内本基金运作遵规守信情况的说明

本报告期内,本基金管理人严格按照《证券投资基金法》及其各项实施准则、本基金基金合同和其他有关法律法规、监管部门的相关规定,依照诚实信用、勤勉尽责的原则管理和运用基金资产,在严格控制投资风险的基础上,为基金份额持有人谋求最大利益,没有损害基金份额持有人利益的行为。

4.3 公平交易专项说明

4.3.1 公平交易制度的执行情况

报告期内,公司严格执行《公司公平交易细则》各项规定,在研究、投资授权与决策、交易执行等各个环节,公平对待旗下所有投资组合,包括公募基金、社保组合、特定客户资产管理组合等。具体如下:

研究支持,公司旗下所有投资组合共享公司研究部门研究成果,所有投资组合经理在公司研究平台上拥有同等权限。

投资授权与决策,公司实行投资决策委员会领导下的投资组合经理负责制,各投资组合经理在投资决策委员会的授权范围内,独立完成投资组合的管理工作。各投资组合经理遵守投资信息隔离墙制度。

交易执行,公司实行集中交易制度,所有投资组合的投资指令均由交易部统一执行委托交易。交易部依照《公司公平交易细则》的规定,场内交易,强制开启恒生交易系统公平交易程序;场外交易,严格遵守相关工作流程,保证交易执行的公平性。

投资管理行为的监控与分析评估,公司风险管理部、监察稽核部,依照《公司公平交易细则》的规定,持续、动态监督公司投资管理全过程,并进行分析评估,及时向公司管理层报告发现问题,保障公司旗下所有投资组合均被公平对待。

公司对过去4个季度的同向交易行为进行数量分析,计算溢价率、贡献率、占优比等指标,使用双边90%置信水平对1日、3日、5日的交易片段进行T检验,未发现违反公平交易及利益输送的行为。

4.3.2 异常交易行为的专项说明

本报告期内,本公司旗下所有投资组合参与的交易所公开竞价交易中,同日反向交易成交较少的单边交易量超过该证券当日成交量的5%的交易共有2次,为指数基金被动跟踪标的指数和其他组合发生的反向交易。

本报告期内,未发现本基金有可能导致不公平交易和利益输送的异常交易行为。

4.4 报告期内基金的投资策略和业绩表现说明

4.4.1 报告期内基金投资策略和运作分析

1、报告期内行情回顾

回顾2014年第三季度,经济增速有所下滑,通胀水平处于低位,货币政策定向放松,资金面呈现持续宽松局面,债券市场延续了牛市行情。利率债方面,长端收益率下行幅度较大,收益率曲线有所平坦化。信用债方面,收益率曲线平坦化下行,信用利差有所收窄。

货币市场方面,受央行公开市场操作引导利率下行及定向宽松的货币政策影响,市场流动性保持宽松局面,各中短期限Shibor利率及银行间质押式回购利率总体呈震荡下行走势。

纯债资产以外,三季度权益市场强势反弹,投资者心态从极冷到极热,全市场季度涨幅超过30%的股票接近四成。从行业和主题角度看,军工、农业、小市值、低价股、资产重组个股表现最好,所有行业指数均实现了正收益;受正股强势反弹行情影响,可转债在三季度总体呈现震荡上涨走势。

2、报告期内本基金投资策略分析

本基金的第一个开放期在报告期内到来,在开放期前本基金始终控制配置节奏,随开放期临近逐步降低组合久期,优化持仓结构,提高组合流动性,严防信用风险,在控制流动性风险和信用风险的前提下,尽可能提高组合资产收益。

4.4.2 报告期内基金的业绩表现

截止报告期末,长盛双月红1年期债券A的基金份额净值为1.028元,本报告期份额净值增长率为2.62%,同期业绩比较基准增长率为0.76%。

截止报告期末,长盛双月红1年期债券C的基金份额净值为1.028元,本报告期份额净值增长率为2.67%,同期业绩比较基准增长率为0.76%。

§5 投资组合报告

5.1 报告期末基金资产组合情况

序号	项目	金额(元)	占基金总资产的比例(%)
1	权益投资	-	-
	其中:股票	-	-
2	固定收益投资	75,406,953.00	66.98
	其中:债券	75,406,953.00	66.98
	资产支持证券	-	-
3	贵金属投资	-	-
4	金融衍生品投资	-	-
5	买入返售金融资产	-	-
	其中:买断式回购的买入返售金融资产	-	-
6	银行存款和结算备付金合计	25,184,083.71	22.37
7	其他资产	11,992,991.11	10.65
8	合计	112,584,027.82	100.00

5.2 报告期末按行业分类的股票投资组合

注:本基金本报告期末未持有股票。

5.3 报告期末按公允价值占基金资产净值比例大小排序的前十名股票投资明细

注:本基金本报告期末未持有股票。

5.4 报告期末按债券品种分类的债券投资组合

序号	债券品种	公允价值(元)	占基金资产净值比例(%)
1	国家债券	-	-
2	央行票据	-	-
3	金融债券	-	-
	其中:政策性金融债	-	-
4	企业债券	65,293,953.00	83.89
5	企业短期融资券	10,113,000.00	12.99
6	中期票据	-	-
7	可转债	-	-
8	其他	-	-
9	合计	75,406,953.00	96.88

5.5 报告期末按公允价值占基金资产净值比例大小排序的前五名债券投资明细

序号	债券代码	债券名称	数量(张)	公允价值(元)	占基金资产净值比例(%)
1	122809	11淮国资	136,000	13,953,600.00	17.93
2	041458006	14天辰化工CP001	100,000	10,113,000.00	12.99
3	122708	12伊旗债	70,000	7,210,000.00	9.26
4	122936	09鹤城投	70,000	7,176,400.00	9.22
5	124402	13丹投01	70,000	7,168,000.00	9.21

5.6 报告期末按公允价值占基金资产净值比例大小排序的前十名资产支持证券投资明细

注:本基金本报告期末未持有资产支持证券。

5.7 报告期末按公允价值占基金资产净值比例大小排序的前五名贵金属投资明细

注:本基金本报告期末未持有贵金属。

5.8 报告期末按公允价值占基金资产净值比例大小排序的前五名权证投资明细

注:本基金本报告期末未持有权证。

5.9 报告期末本基金投资的国债期货交易情况说明

5.9.1 本期国债期货投资政策

本基金本报告期内未投资国债期货。

5.9.2 报告期末本基金投资的国债期货持仓和损益明细

注:本基金本报告期末无国债期货投资。

5.9.3 本期国债期货投资评价

本基金本报告期内未投资国债期货。

5.10 投资组合报告附注

5.10.1 本报告期内基金投资的前十名证券的发行主体无被监管部门立案调查记录,无在报告编制日前一年内受到公开谴责、处罚。

5.10.2 声明基金投资的前十名股票是否超出基金合同规定的备选股票库

本基金本报告期内未进行股票投资。

5.10.3 其他资产构成

序号	名称	金额(元)
1	存出保证金	6,504.47
2	应收证券清算款	3,099,783.35
3	应收股利	-
4	应收利息	2,684,917.96
5	应收申购款	6,201,785.33
6	其他应收款	-
7	待摊费用	-
8	其他	-
9	合计	11,992,991.11

5.10.4 报告期末持有的处于转股期的可转换债券明细

注:本基金本报告期末未持有可转换债券。

5.10.5 报告期末前十名股票中存在流通受限情况的说明

注:本基金本报告期末未持有股票。

5.10.6 投资组合报告附注的其他文字描述部分

由于四舍五入的原因,分项之和与合计项之间可能存在尾差。

§6 开放式基金份额变动

单位:份

项目	长盛双月红定期债券A	长盛双月红定期债券C
报告期期初基金份额总额	193,721,547.74	154,413,334.56
报告期期间基金总申购份额	4,916,224.33	3,740,712.70
减:报告期期间基金总赎回份额	160,650,320.51	120,416,617.69
报告期期间基金拆分变动份额(份额减少以"-"填列)	-	-
报告期期末基金份额总额	37,987,451.56	37,737,429.57

§7 基金管理人运用固有资金投资本基金情况

7.1 基金管理人持有本基金份额变动情况

注:本基金本报告期无基金管理人运用固有资金投资本基金的情况。

7.2 基金管理人运用固有资金投资本基金交易明细

注:本基金本报告期无基金管理人运用固有资金投资本基金的情况。

§8 备查文件目录

8.1 备查文件目录

1、中国证监会核准基金募集的文件;

2、《长盛双月红1年期定期开放债券型证券投资基金基金合同》;

3、《长盛双月红1年期定期开放债券型证券投资基金托管协议》;

4、《长盛双月红1年期定期开放债券型证券投资基金招募说明书》;

5、法律意见书;

6、基金管理人业务资格批件、营业执照;

7、基金托管人业务资格批件、营业执照。

8.2 存放地点

备查文件存放于基金管理人和/或基金托管人的办公地址。

8.3 查阅方式

投资者可到基金管理人和/或基金托管人的办公场所及/或管理人互联网站免费查阅备查文件。在支付工本费后,投资者可在合理时间内取得备查文件的复制件或复印件。

投资者对本报告书如有疑问,可咨询本基金管理人长盛基金管理有限公司。

客户服务中心电话:400-888-2666,010-62350088。

网址:http://www.csfunds.com.cn。

长盛基金管理有限公司
2014年10月27日

长盛添利30天理财债券型证券投资基金

【2014】第三季度报告

基金管理人:长盛基金管理有限公司
基金托管人:中国银行股份有限公司
报告送出日期:2014年10月27日

§1 重要提示

基金管理人的董事会及董事保证本报告所载资料不存在虚假记载、误导性陈述或重大遗漏,并对其内容的真实性、准确性和完整性承担个别及连带责任。

基金托管人中国银行股份有限公司根据本基金合同规定,于2014年10月24日复核了本报告中的财务指标、净值表现和投资组合报告等内容,保证复核内容不存在虚假记载、误导性陈述或者重大遗漏。

基金管理人承诺以诚实信用、勤勉尽责的原则管理和运用基金资产,但不保证基金一定盈利。

基金的过往业绩并不代表其未来表现。投资有风险,投资者在作出投资决策前应仔细阅读本基金的招募说明书。

本报告中财务资料未经审计。

本报告期自2014年7月1日起至9月30日止。

§2 基金产品概况

基金简称	长盛添利30天理财债券	
基金主代码	080016	
交易代码	080016	
基金运作方式	契约型开放式	
基金合同生效日	2012年10月26日	
报告期末基金份额总额	49,197,599.76份	
投资目标	在追求本金稳妥的基础上,力争为基金份额持有人获取高于业绩比较基准的投资收益。	
投资策略	本基金在投资组合管理中将采用主动投资策略,在投资中将充分发挥现代金融工程与数量化分析技术方法的决策辅助作用,以提高投资决策的科学性与及时性,在控制风险的前提下,追求收益最大化。	
业绩比较基准	七天通知存款税后利率。	
风险收益特征	本基金属于债券型证券投资基金,长期风险收益水平低于股票型基金、混合型基金,高于货币市场基金。	
基金管理人	长盛基金管理有限公司	
基金托管人	中国银行股份有限公司	
下属两级基金的基金简称	长盛添利30天理财债券A	长盛添利30天理财债券B
下属两级基金的交易代码	080016	080017
报告期末下属两级基金的份额总额	14,116,306.83份	35,081,292.93份

§3 主要财务指标和基金净值表现

3.1 主要财务指标

单位:人民币元

主要财务指标	报告期(2014年7月1日 - 2014年9月30日)	
	长盛添利30天理财债券A	长盛添利30天理财债券B
1. 本期已实现收益	128,556.35	348,631.36
2.本期利润	128,556.35	348,631.36
3.期末基金资产净值	14,116,306.83	35,081,292.93

注:1、所列数据截止到2014年9月30日。

2、本期已实现收益指基金本期利息收入、投资收益、其他收入(不含公允价值变动收益)扣除相关费用后的余额,本期利润为本期已实现收益加上本期公允价值变动收益,由于本基金采用摊余成本法核算,因此公允价值变动收益为零,本期已实现收益和本期利润的金额相等。

3.2 基金净值表现

3.2.1 本报告期基金份额净值收益率及其与同期业绩比较基准收益率的比较

长盛添利30天理财债券A

阶段	净值收益率①	净值收益率标准差②	业绩比较基准收益率③	业绩比较基准收益率标准差④	①-③	②-④
过去三个月	0.7721%	0.0128%	0.3403%	0.0000%	0.4318%	0.0128%

注:本基金收益分配是按日结转份额。

长盛添利30天理财债券B

阶段	净值收益率①	净值收益率标准差②	业绩比较基准收益率③	业绩比较基准收益率标准差④	①-③	②-④
过去三个月	0.8222%	0.0130%	0.3403%	0.0000%	0.4819%	0.0130%

注:本基金收益分配是按日结转份额。

3.2.2 自基金合同生效以来基金累计净值收益率变动及其与同期业绩比较基准收益率变动的比较

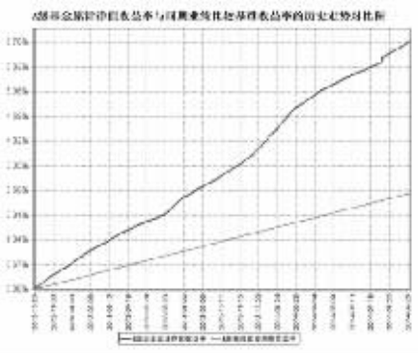



注:按照本基金合同规定,基金管理人应当自基金合同生效之日起三个月内使基金的投资组合比例符合基金合同的约定。建仓期结束时,本基金的各项资产配置比例符合本基金合同第十四条(二)投资范围、(七)投资禁止行为与限制的有关约定。截止报告日,本基金的各项资产配置比例符合基金合同约定。

§4 管理人报告

4.1 基金经理(或基金经理小组)简介

姓名	职务	任本基金的基金经理期限		证券从业年限	说明
		任职日期	离任日期		
段鹏	本基金基金经理、长盛货币市场基金基金经理、长盛添利60天理财债券型发起式证券投资基金基金经理。	2014年4月10日	-	7年	男,1982年12月出生,中国国籍。中央财经大学经济学硕士。曾在中信银行股份有限公司从事人民币货币市场交易、债券投资及流动性管理等工作。2013年12月加入长盛基金管理有限公司,现任长盛货币市场基金基金经理,长盛添利30天理财债券型证券投资基金(本基金)基金经理,长盛添利60天理财债券型发起式证券投资基金基金经理。

注:1、上表基金经理的任职日期和离任日期均指公司决定确定的聘任日期和解聘日期;

2、"证券从业年限"中"证券从业"的含义遵从行业协会《证券业从业人员资格管理办法》的相关规定。

4.2 管理人对报告期内本基金运作遵规守信情况的说明

本报告期内,本基金管理人严格按照《证券投资基金法》及其各项实施准则、本基金基金合同和其他有关法律法规、监管部门的相关规定,依照诚实信用、勤勉尽责的原则管理和运用基金资产,在严格控制投资风险的基础上,为基金份额持有人谋求最大利益,没有损害基金份额持有人利益的行为。

4.3 公平交易专项说明

4.3.1 公平交易制度的执行情况

报告期内,公司严格执行《公司公平交易细则》各项规定,在研究、投资授权与决策、交易执行等各个环节,公平对待旗下所有投资组合,包括公募基金、社保组合、特定客户资产管理组合等。具体如下:

研究支持,公司旗下所有投资组合共享公司研究部门研究成果,所有投资组合经理在公司研究平台上拥有同等权限。

投资授权与决策,公司实行投资决策委员会领导下的投资组合经理负责制,各投资组合经理在投资决策委员会的授权范围内,独立完成投资组合的管理工作。各投资组合经理遵守投资信息隔离墙制度。

交易执行,公司实行集中交易制度,所有投资组合的投资指令均由交易部统一执行委托交易。交易部依照《公司公平交易细则》的规定,场内交易,强制开启恒生交易系统公平交易程序;场外交易,严格遵守相关工作流程,保证交易执行的公平性。

投资管理行为的监控与分析评估,公司风险管理部、监察稽核部,依照《公司公平交易细则》的规定,持续、动态监督公司投资管理全过程,并进行分析评估,及时向公司管理层报告发现问题,保障公司旗下所有投资组合均被公平对待。

公司对过去4个季度的同向交易行为进行数量分析,计算溢价率、贡献率、占优比等指标,使用双边90%置信水平对1日、3日、5日的交易片段进行T检验,未发现违反公平交易及利益输送的行为。

4.3.2 异常交易行为的专项说明

本报告期内,本公司旗下所有投资组合参与的交易所公开竞价交易中,同日反向交易成交较少的单边交易量超过该证券当日成交量的5%的交易共有2次,为指数基金被动跟踪标的指数和其他组合发生的反向交易。

本报告期内,未发现本基金有可能导致不公平交易和利益输送的异常交易行为。

4.4 报告期内基金的投资策略和业绩表现说明

4.4.1 报告期内基金投资策略和运作分析

三季度,经济基本面在前期有所企稳的基础上出现一定反复,说明经济回升的基础并不牢固,总体仍相对疲弱,通胀水平处于相对低位,货币政策继续定向放松,资金面整体维持宽松态势,上述因素共同推动下,债券市场延续牛市行情。

货币市场方面,受定向宽松货币政策影响,市场流动性保持相对宽松局面,除新股申购等局部时点有所波动反弹外,Shibor利率、协议存款利率仍在下行。

报告期内,本组合规模出现缩减。由于信息披露费等运营费用不随基金规模下降而下降,在组合规模较小的情况下,组合各项划款运营等成本对组合收益形成一定负担。此外,根据基金契约,单只债券配置比例不超过基金净值10%,规模较小也造成组合债券配置受限。

基于上述组合的实际情况,报告期内主要采取了现金流匹配的操作策略,资产配置以协议存款为主,合理安排存款期限结构,在利率相对高点,适当配置长期限存款,以尽可能提升组合收益,同时搭配部分交易所回购资产,安排好现金流分布,确保流动性安全。

4.4.2 报告期内基金的业绩表现

2014年3季度,本基金A级净值收益率为0.7721%,B级净值收益率为0.8222%,同期业绩比较基准收益率0.3403%。

§5 投资组合报告

5.1 报告期末基金资产组合情况

序号	项目	金额(元)	占基金总资产的比例(%)
1	固定收益投资	3,008,994.60	6.00
	其中:债券	3,008,994.60	6.00
	资产支持证券	-	-
2	买入返售金融资产	23,800,000.00	47.44
	其中:买断式回购的买入返售金融资产	-	-
3	银行存款和结算备付金合计	23,201,059.94	46.25
4	其他资产	155,016.46	0.31
5	合计	50,165,071.00	100.00

5.2 报告期债券回购融资情况

序号	项目	占基金资产净值的比例(%)	
1	报告期内债券回购融资余额	-	
	其中:买断式回购融资	-	
序号	项目	金额	占基金资产净值的比例(%)
2	报告期末债券回购融资余额	-	-
	其中:买断式回购融资	-	-

注:报告期内债券回购融资余额占基金资产净值比例大小排序的前十名债券投资明细

简单平均值。

债券正回购的资金余额超过基金资产净值的20%的说明

注:本基金合同约定:"本基金进入全国银行间同业市场进行债券回购的资金余额不得超过基金资产净值的40%"。本报告期内,本基金未发生超标情况。

5.3 基金投资组合平均剩余期限

5.3.1 投资组合平均剩余期限基本情况

项目	天数
报告期末投资组合平均剩余期限	20
报告期内投资组合平均剩余期限最高值	79
报告期内投资组合平均剩余期限最低值	16

报告期内投资组合平均剩余期限超过180天情况说明

注:本基金合同约定:"本基金投资组合的平均剩余期限在每个交易日均不得超过150天",本报告期内,本基金未发生超标情况。

5.3.2 报告期末投资组合平均剩余期限分布比例

序号	平均剩余期限	各期限资产占基金资产净值的比例(%)	各期限负债占基金资产净值的比例(%)
1	30天以内	95.54	1.42
	其中:剩余存续期超过397天的浮动利率债	-	-
2	30天(含)-60天	-	-
	其中:剩余存续期超过397天的浮动利率债	-	-
3	60天(含)-90天	-	-
	其中:剩余存续期超过397天的浮动利率债	-	-
4	90天(含)-180天	-	-
	其中:剩余存续期超过397天的浮动利率债	-	-
5	180天(含)-397天(含)	6.12	-
	其中:剩余存续期超过397天的浮动利率债	-	-
	合计	101.65	1.42

5.4 报告期末按债券品种分类的债券投资组合

序号	债券品种	摊余成本(元)	占基金资产净值比例(%)
1	国家债券	-	-
2	央行票据	-	-
3	金融债券	3,008,994.60	6.12
	其中:政策性金融债	3,008,994.60	6.12
4	企业债券	-	-
5	企业短期融资券	-	-
6	中期票据	-	-
7	其他	-	-
8	合计	3,008,994.60	6.12
9	剩余存续期超过397天的浮动利率债券	-	-

5.5 报告期末按摊余成本占基金资产净值比例大小排序的前十名债券投资明细

序号	债券代码	债券名称	债券数量(张)	摊余成本(元)	占基金资产净值比例(%)
1	140207	14国开07	30,000	3,008,994.60	6.12

注:本基金本报告期末仅持有上述一只债券。

5.6 "影子定价"与"摊余成本法"确定的基金资产净值的偏离

项目	偏离情况
报告期内偏离度的绝对值在0.25(含)-0.5%间的次数	-
报告期内偏离度的最高值	0.1161%
报告期内偏离度的最低值	-0.0197%
报告期内每个工作日偏离度的绝对值的简单平均值	0.0172%

5.7 报告期末按公允价值占基金资产净值比例大小排序的前十名资产支持证券投资明细

注:本基金本报告期末未持有资产支持证券。

5.8 投资组合报告附注

5.8.1 基金计价方法说明

本基金的债券投资采用摊余成本法计价,即计价对象以买入成本列示,按票面利率或商定利率每日计提应收利息,并按实际利率法在其剩余期限内摊销其买入时的溢价或折价。

5.8.2 本报告期内不存在剩余期限小于397天但剩余存续期超过397天的浮动利率债券的摊余成本超过当日基金资产净值的20%的情况。

5.8.3 本报告期内基金投资的前十名证券的发行主体无被监管部门立案调查记录,无在报告编制日前一年内受到公开谴责、处罚。

5.8.4 其他资产构成

序号	名称	金额(元)
1	存出保证金	-
2	应收证券清算款	-
3	应收利息	154,016.46
4	应收申购款	1,000.00
5	其他应收款	-
6	待摊费用	-
7	其他	-
8	合计	155,016.46

5.8.5 投资组合报告附注的其他文字描述部分

由于四舍五入的原因,分项之和与合计项之间可能存在尾差。

§6 开放式基金份额变动

单位:份

项目	长盛添利30天理财债券A	长盛添利30天理财债券B
报告期期初基金份额总额	18,407,320.51	-
报告期期间基金总申购份额	2,733,191.69	99,348,631.36
减:报告期期间基金总赎回份额	7,024,205.37	64,267,338.43
报告期期末基金份额总额	14,116,306.83	35,081,292.93

§7 基金管理人运用固有资金投资本基金情况

7.1 基金管理人运用固有资金投资本基金交易明细

注:本基金本报告期无基金管理人运用固有资金投资本基金的情况。

§8 备查文件目录

8.1 备查文件目录

1、中国证监会核准基金募集的文件;

2、《长盛添利30天理财债券型证券投资基金基金合同》;

3、《长盛添利30天理财债券型证券投资基金托管协议》;

4、《长盛添利30天理财债券型证券投资基金招募说明书》;

5、法律意见书;

6、基金管理人业务资格批件、营业执照;

7、基金托管人业务资格批件、营业执照。

8.2 存放地点

备查文件存放于基金管理人和/或基金托管人的办公地址。

8.3 查阅方式

投资者可到基金管理人和/或基金托管人的办公场所及/或管理人互联网站免费查阅备查文件。在支付工本费后,投资者可在合理时间内取得备查文件的复制件或复印件。

投资者对本报告书如有疑问,可咨询本基金管理人长盛基金管理有限公司。

客户服务中心电话:400-888-2666,010-62350088。

网址:http://www.csfunds.com.cn。

长盛基金管理有限公司
2014年10月27日

长盛添利60天理财债券型发起式证券投资基金

【2014】第三季度报告

基金管理人:长盛基金管理有限公司
基金托管人:中国银行股份有限公司
报告送出日期:2014年10月27日

§1 重要提示

基金管理人的董事会及董事保证本报告所载资料不存在虚假记载、误导性陈述或重大遗漏,并对其内容的真实性、准确性和完整性承担个别及连带责任。

基金托管人中国银行股份有限公司根据本基金合同规定,于2014年10月24日复核了本报告中的财务指标、净值表现和投资组合报告等内容,保证复核内容不存在虚假记载、误导性陈述或者重大遗漏。

基金管理人承诺以诚实信用、勤勉尽责的原则管理和运用基金资产,但不保证基金一定盈利。

基金的过往业绩并不代表其未来表现。投资有风险,投资者在作出投资决策前应仔细阅读本基金的招募说明书。

本报告中财务资料未经审计。

本报告期自2014年7月1日起至9月30日止。

§2 基金产品概况

基金简称	长盛添利60天理财发起式	
基金主代码	080018	
交易代码	080018	
基金运作方式	契约型开放式	
基金合同生效日	2012年11月29日	
报告期末基金份额总额	30,171,158.94份	
投资目标	在追求本金稳妥的基础上,力争为基金份额持有人获取高于业绩比较基准的投资收益。	
投资策略	本基金在投资组合管理中将采用主动投资策略,在投资中将充分发挥现代金融工程与数量化分析技术方法的决策辅助作用,以提高投资决策的科学性与及时性,在控制风险的前提下,追求收益最大化。	
业绩比较基准	七天通知存款税后利率。	
风险收益特征	本基金属于债券型证券投资基金,长期风险收益水平低于股票型基金、混合型基金,高于货币市场基金。	
基金管理人	长盛基金管理有限公司	
基金托管人	中国银行股份有限公司	
下属两级基金的基金简称	长盛添利60天理财发起式A	长盛添利60天理财发起式B
下属两级基金的交易代码	080018	080019
报告期末下属两级基金的份额总额	9,381,409.90份	20,789,749.04份

§3 主要财务指标和基金净值表现

3.1 主要财务指标

单位:人民币元

主要财务指标	报告期(2014年7月1日 - 2014年9月30日)	
	长盛添利60天理财发起式A	长盛添利60天理财发起式B
1. 本期已实现收益	97,622.97	168,836.74
2.本期利润	97,622.97	168,836.74
3.期末基金资产净值	9,381,409.90	20,789,749.04

注:1、所列数据截止到2014年9月30日。

2、本期已实现收益指基金本期利息收入、投资收益、其他收入(不含公允价值变动收益)扣除相关费用后的余额,本期利润为本期已实现收益加上本期公允价值变动收益,由于本基金采用摊余成本法核算,因此公允价值变动收益为零,本期已实现收益和本期利润的金额相等。

3.2 基金净值表现

3.2.1 本报告期基金份额净值收益率及其与同期业绩比较基准收益率的比较

长盛添利60天理财发起式A

阶段	净值收益率①	净值收益率标准差②	业绩比较基准收益率③	业绩比较基准收益率标准差④	①-③	②-④
过去三个月	0.7498%	0.0011%	0.3403%	0.0000%	0.4095%	0.0011%

注:本基金收益分配是按日结转份额。

长盛添利60天理财发起式B

阶段	净值收益率①	净值收益率标准差②	业绩比较基准收益率③	业绩比较基准收益率标准差④	①-③	②-④
过去三个月