博时双月薪定期支付债券型证券投资基金

【2014】第三季度报告

基金管理人:博时基金管理有限公司
基金托管人:中国建设银行股份有限公司
报告送出日期:2014年10月27日

§1 重要提示

基金管理人的董事会及董事保证本报告所载资料不存在虚假记载、误导性陈述或重大遗漏,并对其内容的真实性、准确性和完整性承担个别及连带责任。

基金托管人中国建设银行股份有限公司根据本基金合同规定,于2014年10月24日复核了本报告中的财务指标、净值表现和投资组合报告等内容,保证复核内容不存在虚假记载、误导性陈述或者重大遗漏。

基金管理人承诺以诚实信用、勤勉尽责的原则管理和运用基金资产,但不保证基金一定盈利。

基金的过往业绩并不代表其未来表现。投资有风险,投资者在作出投资决策前应仔细阅读本基金的招募说明书。

本报告中财务资料未经审计。

本报告期自2014年7月1日起至9月30日止。

§2 基金产品概况

基金简称	博时双月薪定期支付债券
基金主代码	000277
交易代码	000277
基金运作方式	契约型开放式
基金合同生效日	2013年10月22日
报告期末基金份额总额	226,344,823.12份
投资目标	在谨慎投资的前提下,本基金力争为投资人提供稳定的现金流收入,争取实现超过业绩比较基准的投资回报。
投资策略	1.运作周期的投资策略 本基金通过自上而下和自下而上相结合、定性分析和定量分析相补充的方法,确定资产在非信用类固定收益类证券(国家债券、中央银行票据等)和信用类固定收益类证券之间的配置比例。 本基金的主要投资策略是买入与封闭期相匹配的债券,并持有到期,或者是持有回售期与封闭期相匹配的债券,获得本金和票息收入;同时,根据所持债券信用状况变化,进行必要的动态调整;本基金通过正回购,融资买入债券,通过杠杆作用,力争为投资者实现更高的投资收益和现金流收入。 2.自由开放期投资策略 自由开放期内,本基金为保持较高的组合流动性,方便投资人安排投资,在遵守本基金有关投资限制与投资比例的前提下,将主要投资于高流动性的投资品种。
业绩比较基准	3年期定期存款利率(税后)
风险收益特征	本基金为债券型基金,预期收益和预期风险高于货币市场基金,低于混合型基金、股票型基金,属于中低风险/收益的产品。
基金管理人	博时基金管理有限公司
基金托管人	中国建设银行股份有限公司

§3 主要财务指标和基金净值表现

3.1主要财务指标

单位:人民币元

主要财务指标	报告期(2014年7月1日-2014年9月30日)
1.本期已实现收益	4,082,380.75
2.本期利润	12,426,499.60
3.加权平均基金份额本期利润	0.0549
4.期末基金资产净值	244,649,075.14
5.期末基金份额净值	1.081

注:本期已实现收益指基金本期利息收入、投资收益、其他收入(不含公允价值变动收益)扣除相关费用后的余额,本期利润为本期已实现收益加上本期公允价值变动收益。

上述基金业绩指标不包括持有人认购或交易基金的各项费用,计入费用后实际收益水平要低于所列数字。

3.2基金净值表现

3.2.1本报告期基金份额净值增长率及其与同期业绩比较基准收益率的比较

阶段	净值增长率①	净值增长率标准差②	业绩比较基准收益率③	业绩比较基准收益率标准差④	①-③	②-④
过去三个月	5.35%	0.13%	1.07%	0.01%	4.28%	0.12%

3.2.2自基金合同生效以来基金累计净值增长率变动及其与同期业绩比较基准收益率变动的比较



注:本基金的基金合同于2013年10月22日生效。按照本基金的基金合同规定,自基金合同生效之日起6个月内使基金的投资组合比例符合本基金合同第十三条"(二)投资范围"、"(四)投资限制"的有关约定。本基金建仓期结束时各项资产配置比例符合合同约定。

§4 管理人报告

4.1基金经理(或基金经理小组)简介

姓名	职务	任本基金的基金经理期限		证券从业年限	说明
		任职日期	离任日期		
陈凯杨	基金经理/现金管理组投资副总监	2013-10-22	-	9	2003年起先后在深圳发展银行、博时基金、长城基金工作。2009年1月再次加入博时基金管理有限公司。历任固定收益研究员、特定资产投资经理。现任固定收益总部现金管理组投资副总监兼博时安心收益定期开放债券基金、博时理财30天债券基金、博时岁岁增利一年定期开放债券基金、博时月月薪定期支付债券基金、博时双月薪定期支付债券基金基金经理。
魏桢	基金经理	2013-10-22	-	6	2004年起在厦门市商业银行任债券交易组主管。2008年7月加入博时基金管理有限公司,历任债券交易员、固定收益研究员。现任博时理财30天债券基金兼博时岁岁增利一年定期开放债券基金、博时月月薪定期支付债券基金、博时安丰18个月定期开放债券(LOF)基金、博时天天增利货币市场基金、博时月月盈短期理财债券型证券投资基金、博时现金宝货币市场基金的基金经理。

4.2管理人对报告期内本基金运作遵规守信情况说明

在本报告期内,本基金管理人严格遵循了《中华人民共和国证券投资基金法》及其各项实施细则、《博时双月薪定期支付债券型证券投资基金基金合同》和其他相关法律法规的规定,并本着诚实信用、勤勉尽责、取信于市场、取信于社会的原则管理和运用基金资产,为基金持有人谋求最大利益。本报告期内,基金投资管理符合有关法规和基金合同的规定。

4.3公平交易专项说明

4.3.1 公平交易制度的执行情况

报告期内,本基金管理人严格执行了《证券投资基金管理公司公平交易制度指导意见》和公司制定的公平交易相关制度。

4.3.2 异常交易行为的专项说明

报告期内未发现本基金存在异常交易行为。

4.4报告期内基金的投资策略和运作分析

2014年第三季度,货币市场流动性整体宽松平稳。由于新股扰动,月末资金较为紧张,季度平均利率抬升。银行间R001均值3.03%(+50BP),R007均值3.59%(+24BP)。现券方面,由于经济金融数据均低于预期,叠加9月份货币政策的量价放松,债券价格在基准利率下调的强烈预期下大幅上涨。收益率曲线长端下行幅度超过短端,趋于平坦化。国开债涨幅大于信用债大于国债。信用利差维持低位,窄幅震荡。

基于对经济偏弱,货币政策宽松的基本判断,组合采取高杠杆+城投债为主要投资策略。组合杠杆维持在较高水平,主配中低评级信用债,择机增配新发高收益债,减配短期低收益债券,采取新债替换老债,高收益替换低收益,长久期替换短久期策略。

4.5报告期内基金的业绩表现

截至2014年9月30日,本基金份额净值为1.081元,累计份额净值为1.123元,报告期内净值增长率为5.35%,同期业绩基准涨幅为1.07%。

4.6 管理人对宏观经济、证券市场及行业走势的简要展望

展望四季度,在调结构的大背景下,中国经济新常态不再依靠以往中央加地方投资的大开大合的方式刺激经济增长,银行风险偏好的下降和实体经济的融资需求萎缩趋势很难改变,经济增长颠簸前行。新政府的基调,政策是以改革为主,定向宽松,不全面放松及信用扩张,无风险收益率将从当前高位继续下行,但时间跨度上比市场预期的要长,那么在债市方面相应体现为慢牛行情。本组合投资策略仍然维持三季度以来的策略,维持高杠杆加长久期策略。继续配置以城投为主的高收益信用债,控制杠杆成本。

§5 投资组合报告

5.1报告期末基金资产组合情况

序号	项目	金额(元)	占基金总资产的比例(%)
1	权益投资	-	-
	其中:股票	-	-
2	固定收益投资	449,475,588.80	92.96
	其中:债券	449,475,588.80	92.96
	资产支持证券	-	-
3	贵金属投资	-	-
4	金融衍生品投资	-	-
5	买入返售金融资产	-	-
	其中:买断式回购的买入返售金融资产	-	-
6	银行存款和结算备付金合计	14,505,887.03	3.00
7	其他资产	19,538,579.74	4.04
8	合计	483,520,055.57	100.00

5.2报告期末按行业分类的股票投资组合

本基金本报告期末未持有股票。

5.3报告期末按公允价值占基金资产净值比例大小排序的前十名股票投资明细

本基金本报告期末未持有股票。

5.4报告期末按债券品种分类的债券投资组合

序号	债券品种	公允价值(元)	占基金资产净值比例(%)
1	国家债券	-	-
2	央行票据	-	-
3	金融债券	-	-
	其中:政策性金融债	-	-
4	企业债券	387,272,588.80	158.30
5	企业短期融资券	-	-
6	中期票据	62,203,000.00	25.43
7	可转债	-	-
8	其他	-	-
9	合计	449,475,588.80	183.72

5.5报告期末按公允价值占基金资产净值比例大小排序的前五名债券投资明细

序号	债券代码	债券名称	数量(张)	公允价值(元)	占基金资产净值比例(%)
1	101459017	14常州投资MTN001	200,000	20,962,000.00	8.57
2	1480262	14太仓港债	200,000	20,914,000.00	8.55
3	101364005	13连城投MTN001	200,000	20,462,000.00	8.36
4	124663	14威经开	200,000	20,400,000.00	8.34
5	124744	14磨经开	200,000	20,300,000.00	8.30

5.6报告期末按公允价值占基金资产净值比例大小排序的前十名资产支持证券投资明细

本基金本报告期末未持有资产支持证券。

5.7报告期末按公允价值占基金资产净值比例大小排序的前五名贵金属投资明细

本基金本报告期末未持有贵金属。

5.8报告期末按公允价值占基金资产净值比例大小排序的前五名权证投资明细

本基金本报告期末未持有权证。

5.9 报告期末本基金投资的股指期货交易情况说明

本基金本报告期末未持有股指期货。

5.10 报告期末本基金投资的国债期货交易情况说明

本基金本报告期末未持仓国债期货。

5.11投资组合报告附注

5.11.1报告期内基金投资的前十名证券的发行主体没有被监管部门立案调查,或在报告编制日前一年内受到公开谴责、处罚。

5.11.2报告期内基金投资的前十名股票中,没有投资超出基金合同规定备选股票库之外的股票。

5.11.3其他各项资产构成

序号	名称	金额(元)
1	存出保证金	15,909.20
2	应收证券清算款	6,377,667.40
3	应收股利	-
4	应收利息	13,145,003.14
5	应收申购款	-
6	其他应收款	-
7	待摊费用	-
8	其他	-
9	合计	19,538,579.74

5.11.4报告期末持有的处于转股期的可转换债券明细

本基金本报告期末未持有可转换债券。

5.11.5报告期末前十名股票中存在流通受限情况的说明

本基金本报告期末未持有股票。

5.11.6 投资组合报告附注的其他文字描述部分

由于四舍五入的原因,分项之和与合计项之间可能存在尾差。

§6 开放式基金份额变动

单位:份

报告期期初基金份额总额	226,344,823.12
报告期期间基金总申购份额	-
减:报告期期间基金总赎回份额	2,180,302.20
报告期期间基金拆分变动份额	2,180,302.20
报告期期末基金份额总额	226,344,823.12

注:根据《博时双月薪定期支付债券型证券投资基金基金合同》和《博时双月薪定期支付债券型证券投资基金招募说明书》的有关规定,基金管理人于2014年8月5日对本基金进行了份额折算,折算结果公告可详见博时基金管理有限公司官方网站2014年8月7日刊登的《博时双月薪定期支付债券型证券投资基金份额折算结果的公告》。

§7 基金管理人运用固有资金投资本基金情况

7.1基金管理人持有本基金份额变动情况

单位:份

报告期期初基金份额总额	9,900,100.00
报告期期间买入/申购总份额	-
报告期期间卖出/赎回总份额	-
报告期期末管理人持有的本基金份额	9,900,100.00
报告期期末持有的本基金份额占基金总份额比例(%)	4.37%

注:根据《博时双月薪定期支付债券型证券投资基金基金合同》和《博时双月薪定期支付债券型证券投资基金招募说明书》的有关规定,基金管理人于2014年8月5日对本基金进行了份额折算,相关折算规定及公告详见博时基金管理有限公司官方网站刊登的《博时双月薪定期支付债券型证券投资基金份额折算结果的公告》。

7.2基金管理人运用固有资金投资本基金交易明细

报告期内基金管理人未发生运用固有资金申购、赎回或者买卖本基金的情况。

§8 影响投资者决策的其他重要信息

博时基金管理有限公司是中国内地首批成立的五家基金管理公司之一。"为国民创造财富"是博时的使命。博时的投资理念是"做投资价值的发现者"。截至2014年9月30日,博时基金公司共管理五十二只开放式基金,并受全国社会保障基金理事会委托管理部分社保基金,以及多个企业年金账户。博时基金资产管理净值总规模逾2135亿元人民币,其中公募基金资产规模逾1098亿元人民币,累计分红超过633亿元人民币,是目前我国资产管理规模最大的基金公司之一,养老金资产管理规模在同业中名列前茅。

1、基金业绩

根据银河证券基金研究中心统计,标准股票型基金中,截至9月30日,博时卓越品牌股票基金今年以来净值增长率在355只标准型股票基金中排名前1/4;博时医疗保健股票基金、博时创业成长股票基金在355只标准型股票基金中排名前1/3;博时主题行业股票基金、博时特许价值股票基金在355只标准型股票基金中排名前1/2;博时精选股票基金在7只同类普通股票型基金中排名前1/2。标准指数股票型基金中,博时深证基本面200ETF、博时上证自然资源ETF在150只同类标准指数股票型基金中排名前1/3;博时裕富沪深300指数、博时上证超大盘ETF在150只同类标准指数股票型基金中排名前1/2。

固定收益方面,博时宏观回报债券(A/B类) 今年以来收益率在93只同类普通债券型基金中排名第2;博时信用债纯债、博时安丰18个月定期开放基金在100只同类长期标准债券型基金中排名前1/5;博时月月薪定期支付债券基金在100只同类长期标准债券型基金中排名前1/3;博时信用债券(A/B类)、博时天颐债券(A类)在93只同类普通债券基金中排名前1/3;博时安盈债券基金(A类)在6只中短期标准债券型基金中排名前1/2;博时现金收益货币(A类)在78只同类货币市场基金中排名前1/3。

海外投资方面业绩方面,截至9月30日,博时亚洲票息收益债券基金在同类可比7只QDII债券基金中排名第1,博时抗通胀在8只QDII商品基金中排名第1。

2、客户服务

2014年三季度,博时基金共举办各类渠道培训活动213场,参加人数5318人。

3、其他大事件

2014年6月16日,大智慧在上海发布"智慧财经巅峰榜",博时基金荣获"十佳基金公司"奖项,基金经理张溪冈荣获智慧财经巅峰榜"最佳基金经理"奖项。

2014年8月27日,21世纪网在苏州主办"2014中国资本市场高峰论坛暨颁奖典礼",博时亚洲票息收益债券(QDII)基金获评"2014中国QDII基金国民投资热点奖"。

2014年9月1日,《投资者报》发布"公募基金投资总监牛人榜"年化收益率排行榜单,博时基金股票投资部价值组投资总监兼博时主题行业股票基金经理邓晓峰登上"公募总监五年以上年化收益率排行榜"。

2014年9月18日,中国基金报"首届中国最佳基金经理评选"揭晓,博时大中华亚太精选基金经理张溪冈获评"海外投资最佳基金经理"。

§9 备查文件目录

9.1备查文件目录

9.1.1中国证券监督管理委员会批准博时双月薪定期支付债券型证券投资基金设立的文件

9.1.2《博时双月薪定期支付债券型证券投资基金基金合同》

9.1.3《博时双月薪定期支付债券型证券投资基金托管协议》

9.1.4基金管理人业务资格批件、营业执照和公司章程

9.1.5博时双月薪定期支付债券型证券投资基金各年度审计报告正本

9.1.6报告期内博时双月薪定期支付债券型证券投资基金在指定报刊上各项公告的原稿

9.2存放地点:

基金管理人、基金托管人处

9.3查阅方式

投资者可在营业时间免费查阅,也可按工本费购买复印件

投资者对本报告书如有疑问,可咨询本基金管理人博时基金管理有限公司

博时一线通:95105568(免长途话费)

博时基金管理有限公司
2014年10月27日

博时双债增强债券型证券投资基金

【2014】第三季度报告

基金管理人:博时基金管理有限公司
基金托管人:中国银行股份有限公司
报告送出日期:2014年10月27日

§1 重要提示

基金管理人的董事会及董事保证本报告所载资料不存在虚假记载、误导性陈述或重大遗漏,并对其内容的真实性、准确性和完整性承担个别及连带责任。

基金托管人中国银行股份有限公司根据本基金合同规定,于2014年10月24日复核了本报告中的财务指标、净值表现和投资组合报告等内容,保证复核内容不存在虚假记载、误导性陈述或者重大遗漏。

基金管理人承诺以诚实信用、勤勉尽责的原则管理和运用基金资产,但不保证基金一定盈利。

基金的过往业绩并不代表其未来表现。投资有风险,投资者在作出投资决策前应仔细阅读本基金的招募说明书。

本报告中财务资料未经审计。

本报告期自2014年7月1日起至9月30日止。

§2 基金产品概况

基金简称	博时双债增强债券	
基金主代码	000280	
基金运作方式	契约型开放式	
基金合同生效日	2013年9月13日	
报告期末基金份额总额	165,221,089.69份	
投资目标	在控制投资风险的前提下,通过基金管理人对不同类别债券资产的配置,对债券的精选,力争实现超过业绩比较基准的投资回报。	
投资策略	本基金的投资策略包括两个层次,第一个层次是不同固定收益类资产的配置,基金管理人通过自上而下和自下而上相结合、定性分析和定量分析相补充的方法,确定资产在各类固定收益类证券之间的配置比例;第二个层次是精选个券,通过基金管理人对信用债券、私募债券和可转换债券等固定收益资产的长期深入跟踪研究,挖掘投资价值被低估的个券,择机配置和交易。	
业绩比较基准	中债综合指数(总财富)收益率×95% + 一年期定期存款利率(税后)× 5%	
风险收益特征	本基金为债券型基金,预期收益和预期风险高于货币市场基金,但低于混合型基金、股票型基金,属于中低风险/收益的产品。	
基金管理人	博时基金管理有限公司	
基金托管人	中国银行股份有限公司	
下属两级基金的基金简称	博时双债增强债券A类	博时双债增强债券C类
下属两级基金的交易代码	000280	000281
报告期末下属两级基金的份额总额	44,448,798.18份	120,772,291.51份

§3 主要财务指标和基金净值表现

3.1主要财务指标

单位:人民币元

基金简称	报告期(2014年7月1日-2014年9月30日)	
	博时双债增强债券A类	博时双债增强债券C类
1.本期已实现收益	899,563.26	1,465,841.18
2.本期利润	1,478,104.22	2,359,209.74
3.加权平均基金份额本期利润	0.0334	0.0352
4.期末基金资产净值	48,004,588.60	130,062,049.92
5.期末基金份额净值	1.080	1.077

注:本期已实现收益指基金本期利息收入、投资收益、其他收入(不含公允价值变动收益)扣除相关费用后的余额,本期利润为本期已实现收益加上本期公允价值变动收益。

上述基金业绩指标不包括持有人交易基金的各项费用,计入费用后投资人的实际收益水平要低于所列数字。

3.2基金净值表现

3.2.1本报告期基金份额净值增长率及其与同期业绩比较基准收益率的比较

1、博时双债增强债券A类:

阶段	净值增长率①	净值增长率标准差②	业绩比较基准收益率③	业绩比较基准收益率标准差④	①-③	②-④
过去三个月	3.15%	0.08%	1.60%	0.07%	1.55%	0.01%

2、博时双债增强债券C类:

阶段	净值增长率①	净值增长率标准差②	业绩比较基准收益率③	业绩比较基准收益率标准差④	①-③	②-④
过去三个月	3.06%	0.08%	1.60%	0.07%	1.46%	0.01%

3.2.2自基金合同生效以来基金累计净值增长率变动及其与同期业绩比较基准收益率变动的比较

1. 博时双债增强债券A类



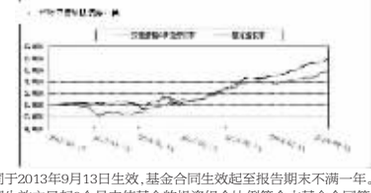

注:本基金合同于2013年9月13日生效,基金合同生效起至报告期末不满一年。按照本基金的基金合同规定,自基金合同生效之日起6个月内使基金的投资组合比例符合本基金合同第九部分"(二)投资范围"、"(五)投资限制"的有关约定。本基金建仓期结束时各项资产配置比例符合基金合同约定。

§4 管理人报告

4.1基金经理(或基金经理小组)简介

姓名	职务	任本基金的基金经理期限		证券从业年限	说明
		任职日期	离任日期		
过钧	基金经理/固定收益总部公募基金组投资总监	2013-9-13	-	15	1995年起先后在上海工艺品进出口公司、德国德累斯顿银行上海分行、美国Lowes食品有限公司、美国通用电气公司、华夏基金固定收益部工作。2005年加入博时基金管理有限公司,历任基金经理、博时稳定价值债券投资基金的基金经理、固定收益部副总经理、博时转债增强债券型证券投资基金、博时亚洲票息收益债券型证券投资基金、博时裕祥分级债券型证券投资基金的基金经理。现任固定收益总部公募基金组投资总监兼博时信用债券投资基金、博时双债增强债券型证券投资基金、博时稳健回报债券型证券投资基金(LOF)的基金经理。

4.2管理人对报告期内本基金运作遵规守信情况说明

在本报告期内,本基金管理人严格遵循了《中华人民共和国证券投资基金法》及其各项实施细则、《博时双债增强债券型证券投资基金基金合同》和其他相关法律法规的规定,并本着诚实信用、勤勉尽责、取信于市场、取信于社会的原则管理和运用基金资产,为基金持有人谋求最大利益。本报告期内,基金投资管理符合有关法规和基金合同的规定,没有损害基金持有人利益的行为。

4.3 公平交易专项说明

4.3.1 公平交易制度的执行情况

报告期内,本基金管理人严格执行了《证券投资基金管理公司公平交易制度指导意见》和公司制定的公平交易相关制度。

4.3.2 异常交易行为的专项说明

报告期内未发现本基金存在异常交易行为。

4.4报告期内基金的投资策略和运作分析

3季度的债券市场延续了2季度的趋势,给投资人提供了正回报。与上一季度相同,政府定向降准、微刺激政策继续保持了货币市场的宽松格局。

交易所高收益债在3季度延续了2季度的表现,可以认为是短期政策刺激、绝对收益投资带来的风险偏好提升的表现。

本基金在3季度调整类属配置结构,继续降低城投债比例,提高产业债的配置比例,保持组合久期稳定的前提下保持组合较高的静态收益率,实现了区间组合净值稳定提升。

4.5报告期内基金的业绩表现

截至2014年9月30日,本基金A类基金份额净值为1.080元,份额累计净值为1.081元;C类基金份额净值为1.077元,份额累计净值为1.078元。报告期内,本基金A类基金份额净值增长率为3.15%,C类基金份额净值增长率为3.06%,同期业绩基准增长率1.60%。

4.6管理人对宏观经济、证券市场及行业走势的简要展望

展望4季度,我们认为经济增长中枢仍然维持低位水平,利率债、高评级债券的机会可能会大于低评级品种,我们将选取高评级城投债、产业债、绝对估值有优势的品种,适当配置年内到期的信用债,锁定已有收益。对于强周期产业债仍然采取谨慎的策略,尤其是交易所高收益债仍以交易型策略为主,密切关注自下而上的机会。

§5 投资组合报告

5.1报告期末基金资产组合情况

序号	项目	金额(元)	占基金总资产的比例(%)
1	权益投资	-	-
	其中:股票	-	-
2	固定收益投资	177,915,288.14	82.87
	其中:债券	177,915,288.14	82.87
	资产支持证券	-	-
3	贵金属投资	-	-
4	金融衍生品投资	-	-
5	买入返售金融资产	-	-
	其中:买断式回购的买入返售金融资产	-	-
6	银行存款和结算备付金合计	7,850,603.57	3.66
7	其他资产	28,927,264.06	13.47
8	合计	214,693,155.77	100.00

5.2报告期末按行业分类的股票投资组合

本基金本报告期末未持有股票。

5.3报告期末按公允价值占基金资产净值比例大小排序的前十名股票投资明细

本基金本报告期末未持有股票。

5.4报告期末按债券品种分类的债券投资组合

序号	债券品种	公允价值(元)	占基金资产净值比例(%)
1	国家债券	18,680,000.00	10.49
2	央行票据	-	-
3	金融债券	-	-
	其中:政策性金融债	-	-
4	企业债券	149,349,288.14	83.87
5	企业短期融资券	-	-
6	中期票据	9,886,000.00	5.55
7	可转债	-	-
8	其他	-	-
9	合计	177,915,288.14	99.92

5.5报告期末按公允价值占基金资产净值比例大小排序的前五名债券投资明细

序号	债券代码	债券名称	数量(张)	公允价值(元)	占基金资产净值比例(%)
1	122310	13苏新城	100,070	10,515,355.60	5.91
2	010107	21国债(7)	100,000	10,180,000.00	5.72
3	112046	11华孚01	100,000	10,030,200.00	5.63
4	112220	14福星01	100,000	10,000,000.00	5.62
4	123022	14三星01	100,000	10,000,000.00	5.62

5.6报告期末按公允价值占基金资产净值比例大小排序的前十名资产支持证券投资明细

本基金本报告期末未持有资产支持证券。

5.7报告期末按公允价值占基金资产净值比例大小排序的前五名贵金属投资明细

本基金本报告期末未持有贵金属。

5.8报告期末按公允价值占基金资产净值比例大小排序的前五名权证投资明细

本基金本报告期末未持有权证。

5.9 报告期末本基金投资的股指期货交易情况说明

本基金本报告期末未持有股指期货。

5.10 报告期末本基金投资的国债期货交易情况说明

本基金本报告期末未持有国债期货。

5.11投资组合报告附注

5.11.1 报告期内基金投资的前十名证券的发行主体没有被监管部门立案调查,或在报告编制日前一年内受到公开谴责、处罚。

5.11.2 报告期内基金投资的前十名股票中,没有投资超出基金合同规定备选股票库之外的股票。

5.11.3 其他资产构成

序号	名称	金额(人民币元)
1	存出保证金	11,801.24
2	应收证券清算款	3,799,992.50
3	应收股利	-
4	应收利息	4,915,722.83
5	应收申购款	20,199,747.49
6	其他应收款	-
7	待摊费用	-
8	其他	-
9	合计	28,927,264.06

5.11.4 报告期末持有的处于转股期的可转换债券明细

本基金本报告期末未持有可转换债券。

5.11.5 报告期末前十名股票中存在流通受限情况的说明

本基金本报告期末前十名股票中不存在流通受限情况。

5.11.6 投资组合报告附注的其他文字描述部分

由于四舍五入的原因,分项之和与合计项之间可能存在尾差。

§6 开放式基金份额变动

单位:份

项目	博时双债增强债券A类	博时双债增强债券C类
报告期期初基金份额总额	43,359,089.12	37,488,355.10
报告期期间基金总申购份额	7,305,510.62	95,341,100.47
减:报告期期间基金总赎回份额	6,215,801.56	12,057,164.06
报告期期间基金拆分变动份额	-	-
报告期期末基金份额总额	44,448,798.18	120,772,291.51

§7 基金管理人运用固有资金投资本基金情况

7.1基金管理人持有本基金份额变动情况

基金管理人未持有本基金。

7.2基金管理人运用固有资金投资本基金交易明细

报告期内基金管理人未发生运用固有资金申购、赎回或者买卖本基金的情况。

§8 影响投资者决策的其他重要信息

博时基金管理有限公司是中国内地首批成立的五家基金管理公司之一。"为国民创造财富"是博时的使命。博时的投资理念是"做投资价值的发现者"。截至2014年9月30日,博时基金公司共管理五十二只开放式基金,并受全国社会保障基金理事会委托管理部分社保基金,以及多个企业年金账户。博时基金资产管理净值总规模逾2135亿元人民币,其中公募基金资产规模逾1098亿元人民币,累计分红超过633亿元人民币,是目前我国资产管理规模最大的基金公司之一,养老金资产管理规模在同业中名列前茅。

1、基金业绩

根据银河证券基金研究中心统计,标准股票型基金中,截至9月30日,博时卓越品牌股票基金今年以来净值增长率在355只标准型股票基金中排名前1/4;博时医疗保健股票基金、博时创业成长股票基金在355只标准型股票基金中排名前1/3;博时主题行业股票基金、博时特许价值股票基金在355只标准型股票基金中排名前1/2;博时精选股票基金在7只同类普通股票型基金中排名前1/2。标准指数股票型基金中,博时深证基本面200ETF、博时上证自然资源ETF在150只同类标准指数股票型基金中排名前1/3;博时裕富沪深300指数、博时上证超大盘ETF在150只同类标准指数股票型基金中排名前1/2。

固定收益方面,博时宏观回报债券(A/B类) 今年以来收益率在93只同类普通债券型基金中排名第2;博时信用债纯债、博时安丰18个月定期开放基金在100只同类长期标准债券型基金中排名前1/5;博时月月薪定期支付债券基金在100只同类长期标准债券型基金中排名前1/3;博时信用债券(A/B类)、博时天颐债券(A类)在93只同类普通债券基金中排名前1/3;博时安盈债券基金(A类)在6只中短期标准债券型基金中排名前1/2;博时现金收益货币(A类)在78只同类货币市场基金中排名前1/3。

海外投资方面业绩方面,截至9月30日,博时亚洲票息收益债券基金在同类可比7只QDII债券基金中排名第1,博时抗通胀在8只QDII商品基金中排名第1。

2、客户服务

2014年三季度,博时基金共举办各类渠道培训活动213场,参加人数5318人。

3、其他大事件

2014年6月16日,大智慧在上海发布"智慧财经巅峰榜",博时基金荣获"十佳基金公司"奖项,基金经理张溪冈荣获智慧财经巅峰榜"最佳基金经理"奖项。

2014年8月27日,21世纪网在苏州主办"2014中国资本市场高峰论坛暨颁奖典礼",博时亚洲票息收益债券(QDII)基金获评"2014中国QDII基金国民投资热点奖"。

2014年9月1日,《投资者报》发布"公募基金投资总监牛人榜"年化收益率排行榜单,博时基金股票投资部价值组投资总监兼博时主题行业股票基金经理邓晓峰登上"公募总监五年以上年化收益率排行榜"。

2014年9月18日,中国基金报"首届中国最佳基金经理评选"揭晓,博时大中华亚太精选基金经理张溪冈获评"海外投资最佳基金经理"。

§9 备查文件目录

9.1备查文件目录

9.1.1中国证券监督管理委员会批准博时双债增强债券型证券投资基金设立的文件

9.1.2《博时双债增强债券型证券投资基金基金合同》

9.1.3《博时双债增强债券型证券投资基金托管协议》

9.1.4基金管理人业务资格批件、营业执照和公司章程

9.1.6报告期内博时双债增强债券型证券投资基金在指定报刊上各项公告的原稿

9.2存放地点:

基金管理人、基金托管人处

9.3查阅方式

投资者可在营业时间免费查阅,也可按工本费购买复印件

投资者对本报告书如有疑问,可咨询本基金管理人博时基金管理有限公司

博时一线通:95105568(免长途话费)

博时基金管理有限公司
2014年10月27日

博时岁岁增利一年定期开放债券型证券投资基金

【2014】第三季度报告

基金管理人:博时基金管理有限公司
基金托管人:中国工商银行股份有限公司
报告送出日期:2014年10月27日

§1 重要提示

基金管理人的董事会及董事保证本报告所载资料不存在虚假记载、误导性陈述或重大遗漏,并对其内容的真实性、准确性和完整性承担个别及连带责任。

基金托管人中国工商银行股份有限公司根据本基金合同规定,于2014年10月24日复核了本报告中的财务指标、净值表现和投资组合报告等内容,保证复核内容不存在虚假记载、误导性陈述或者重大遗漏。

基金管理人承诺以诚实信用、勤勉尽责的原则管理和运用基金资产,但不保证基金一定盈利。

基金的过往业绩并不代表其未来表现。投资有风险,投资者在作出投资决策前应仔细阅读本基金的招募说明书。

本报告中财务资料未经审计。

本报告期自2014年7月1日起至9月30日止。

§2 基金产品概况

基金简称	博时岁岁增利一年定期开放债券
基金主代码	000200
交易代码	000200
基金运作方式	契约型开放式
基金合同生效日	2013年6月26日
报告期末基金份额总额	149,928,176.20份
投资目标	在谨慎投资的前提下,本基金力争战胜业绩比较基准,追求基金资产的长期、稳健,持续增值。
投资策略	本基金通过自上而下和自下而上相结合、定性分析和定量分析相补充的方法,确定资产在非信用类固定收益类证券(国家债券、中央银行票据等)和信用类固定收益类证券之间的配置比例。
业绩比较基准	银行一年期定期存款利率(税后)×1.1
风险收益特征	本基金为债券型基金,预期风险和预期收益率低于混合型基金、股票型基金,高货币市场基金,属于中低风险收益基金。
基金管理人	博时基金管理有限公司
基金托管人	中国工商银行股份有限公司

§3 主要财务指标和基金净值表现

3.1主要财务指标

单位:人民币元

主要财务指标	报告期(2014年7月1日-2014年9月30日)
1.本期已实现收益	1,771,671.96
2.本期利润	3,822,597.08
3.加权平均基金份额本期利润	0.0247
4.期末基金资产净值	154,987,577.12
5.期末基金份额净值	1.034

注:本期已实现收益指基金本期利息收入、投资收益、其他收入(不含公允价值变动收益)扣除相关费用后的余额,本期利润为本期已实现收益加上本期公允价值变动收益。

所述基金业绩指标不包括持有人认购或交易基金的各项费用,计入费用后实际收益水平要低于所列数字。

3.2基金净值表现

3.2.1本报告期基金份额净值增长率及其与同期业绩比较基准收益率的比较

阶段	净值增长率①	净值增长率标准差②	业绩比较基准收益率③	业绩比较基准收益率标准差④	①-③	②-④
过去三个月	2.73%	0.12%	0.83%	0.01%	1.90%	0.11%

3.2.2自基金合同生效以来基金累计净值增长率变动及其与同期业绩比较基准收益率变动的比较



注:本基金合同于2013年6月26日生效。按照本基金的基金合同规定,自基金合同生效之日起六个月内使基金的投资组合比例符合本基金合同第十三部分"(二)投资范围"、"(四)投资限制"的有关约定。本基金建仓期结束时各项资产配置比例