博时稳健回报债券型证券投资基金(LOF)

2014 第三季度报告

基金管理人:博时基金管理有限公司
基金托管人:招商银行股份有限公司
报告送出日期:2014年10月27日

§1 重要提示

基金管理人的董事会及董事保证本报告所载资料不存在虚假记载、误导性陈述或重大遗漏,并对其内容的真实性、准确性和完整性承担个别及连带责任。

基金托管人招商银行股份有限公司根据本基金合同规定,于2014年10月24日复核了本报告中的财务指标、净值表现和投资组合报告等内容,保证复核内容不存在虚假记载、误导性陈述或者重大遗漏。

基金管理人承诺以诚实信用、勤勉尽责的原则管理和运用基金资产,但不保证基金一定盈利。

基金的过往业绩并不代表其未来表现。投资有风险,投资者在作出投资决策前应仔细阅读本基金的招募说明书。

本报告中财务资料未经审计。

本报告期自2014年7月1日起至9月30日止。

§2 基金产品概况

基金简称	博时稳健回报债券(LOF)	
基金运作方式	契约型上市开放式	
基金合同生效日	2014年6月10日	
报告期末基金份额总额	280,262,915.11份	
投资目标	在谨慎投资的前提下,本基金力争获取高于业绩比较基准的投资收益。	
投资策略	通过宏观方面自上而下的分析及债券市场方面自下而上的判断,把握市场利率水平的运行态势,根据债券市场收益率曲线的整体运动方向进行久期选择。在微观方面,基于债券市场的状况,主要采用骑乘、息差及利差策略等投资策略。同时积极参与一级市场新股、债券申购,提高组合预期收益水平。	
业绩比较基准	中证全债指数收益率	
风险收益特征	从基金整体运作来看,本基金属于中低风险品种,预期收益和风险高于货币市场基金,低于混合型基金和股票型基金。	
基金管理人	博时基金管理有限公司	
基金托管人	招商银行股份有限公司	
下属两级基金的基金简称	博时稳健回报债券(LOF)A	博时稳健回报债券(LOF)C
下属两级基金的交易代码	160513	160514
报告期末下属两级基金的份额总额	60,776,511.63份	219,486,403.48份

§3 主要财务指标和基金净值表现

3.1主要财务指标

单位:人民币元

主要财务指标	报告期(2014年7月1日-2014年9月30日)	
	博时稳健回报债券(LOF)A	博时稳健回报债券(LOF)C
1.本期已实现收益	-4,206,640.57	-6,332,319.83
2.本期利润	2,273,449.59	4,064,410.99
3.加权平均基金份额本期利润	0.0150	0.0195
4.期末基金资产净值	69,478,053.78	229,129,612.94
5.期末基金份额净值	1.143	1.044

注:本期已实现收益指基金本期利息收入、投资收益、其他收入(不含公允价值变动收益)扣除相关费用后的余额,本期利润为本期已实现收益加上本期公允价值变动收益。

所述基金业绩指标不包括持有人认购或交易基金的各项费用,计入费用后实际收益水平要低于所列数字。

3.2基金净值表现

3.2.1本报告期基金份额净值增长率及其与同期业绩比较基准收益率的比较

1、博时稳健回报债券(LOF)A:

阶段	净值增长率①	净值增长率标准差②	业绩比较基准收益率③	业绩比较基准收益率标准差④	①-③	②-④
过去三个月	1.78%	0.44%	1.56%	0.06%	0.22%	0.38%

2、博时稳健回报债券(LOF)C:

阶段	净值增长率①	净值增长率标准差②	业绩比较基准收益率③	业绩比较基准收益率标准差④	①-③	②-④
过去三个月	1.75%	0.43%	1.56%	0.06%	0.19%	0.37%

3.2.2自基金合同生效以来基金累计净值增长率变动及其与同期业绩比较基准收益率变动的比较

1. 博时稳健回报债券(LOF)A

2. 博时稳健回报债券(LOF)C

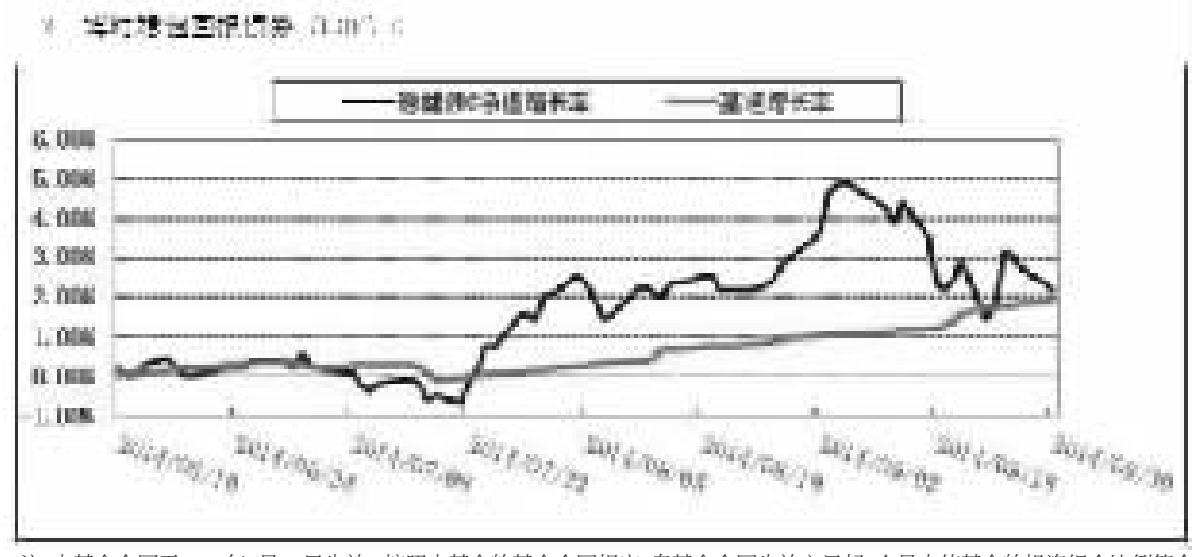

注:本基金合同于2011年6月10日生效。按照本基金的基金合同规定,自基金合同生效之日起6个月内使基金的投资组合比例符合本基金合同第十四条(二)投资范围、(七)投资限制的有关约定。本基金建仓期结束时各项资产配置比例符合本基金合同约定。本基金于2014年6月10日转型为博时稳健回报债券型证券投资基金(LOF)。

§4 管理人报告

4.1基金经理(或基金经理小组)简介

姓名	职务	任本基金的基金经理期限		证券从业年限	说明
		任职日期	离任日期		
过钧	基金经理/固定收益总部公募基金组投资总监	2014-6-10	-	15	1995年起先后在上海工艺品进出口公司、德国德累斯顿银行上海分行、美国Lowes食品有限公司、美国通用电气公司、华夏基金固定收益部工作。2005年加入博时基金管理有限公司,历任基金经理、博时稳定价值债券投资基金的基金经理、固定收益部副总经理、博时转债增强债券型证券投资基金、博时亚洲票息收益债券型证券投资基金、博时裕祥分级债券型证券投资基金的基金经理。现任固定收益总部公募基金组投资总监兼博时信用债券投资基金、博时双债增强债券型证券投资基金、博时稳健回报债券型证券投资基金(LOF)的基金经理。

4.2管理人对报告期内本基金运作遵规守信情况说明

在本报告期内,本基金管理人严格遵循了《中华人民共和国证券投资基金法》及其各项实施细则、基金合同和其他相关法律法规的规定,并本着诚实信用、勤勉尽责、取信于市场、取信于社会的原则管理和运用基金资产,为基金持有人谋求最大利益。本报告期内,基金投资管理符合有关法规和基金合同的规定,没有损害基金持有人利益的行为。

4.3 公平交易专项说明

4.3.1 公平交易制度的执行情况

报告期内,本基金管理人严格执行了《证券投资基金管理公司公平交易制度指导意见》和公司制定的公平交易相关制度。

4.3.2 异常交易行为的专项说明

报告期内未发现本基金存在异常交易行为。

4.4报告期内基金的投资策略和运作分析

3季度对投资者来说,又是一个出人意料的季度。首先,经济数据在二季度一致悲观的预期中出现了一定的好转,验证了我们对经济韧性的信心。但市场的悲观预期似乎并没有太大的改变,投资者依旧紧盯于数据好转的可持续性。其次,央行本季度终于祭出PSL,变相降低准备金率,同时又有意降低回购利率,意在降低市场融资成本。最后,房地产市场除一线城市外限购全部取消,配合房贷利率折扣重现和首套房贷认定标准的改变,显示政策稳地产的意图。本季度监管层并未像市场所说那样直接采取降准降息的政策,定向政策的多次采用显示了管理层的谨慎态度;但从另一方面来说,随着未来我国经济大概率进一步走缓,目前的政策不太可能有进一步紧缩的必要,把握未来政策变化的方向,锁定较高收益率债券的潜在收益,同时控制风险,将是未来一段时间重要的投资主题。

本季度经济数据出现出乎意料的反弹,也使得初期投资者对降准降息预期的落空,利率债收益率初期受到了较大的回升。后期伴随着央行态度的进一步明朗化,利率债曲线重新出现牛平态势,金融债表现好于国债。套利交易依旧是本季度债市投资回报的主要来源。本季度后期利率债的行情明显受益于央行PSL和回购成本的降低,显示资金利率在决定行情回报的关键作用。我们原先判断利率品种和收益率在资金利率回到历史均值情况下依旧有进一步下行,如果要打开下行空间,必须1)经济数据重新出现疲软;以及2)央行再次定向或者全面降准降息。对于前者,我们判断中国经济数据将来会维持一种蛇形曲线的走势,稳定性提高,出现大升大降的概率都不大;而后者的发生可能更多会在明年。本季度我们依旧维持对利率产品的低配。

本季度信用债市场维持强势,同时依旧维持着较低的波动性。与二季度走势相同,套作策略和利差策略依旧是回报的主要来源。源自理财产品今年的继续扩张,对绝对收益的需求是今年信用债市场表现良好的最关键因素之一。这种对高收益的追逐,加上公众债权刚性兑付的预期,使得今年信用债市场对利空过分麻木。事实上,从历史上不少普通债权远远低于欧美市场垃圾债的清偿率意味着目前中国信用债市场给予政府托底预期的巨大溢价,这种溢价在今年可能还是无法打破。随着中高等级信用债收益率逼近银行理财预期收益率,我们判断除非出现降准降息的实质性举措,信用债收益率下行空间已经不大。未来信用债的机会将主要集中在违约担忧浓郁的产业债市场上。本季度我们对产业债进行了增持。

转债市场在三季度维持了二季度以来的强势表现,扭转劣势成为了年初以来表现最好的品种之一,其中中小盘转债跑赢大盘转债。与二季度不同,正股的走强是转债市场本季度表现的主要驱动因素,也符合我们之前的预期。沪港通的临近,使得我们原来一直期冀的三高品种终于获得了市场的青睐;伴随着本季度货币市场利率的进一步下滑,那些品种的吸引力将大 大增强。尽管3季度我们持有品种获得了不错的表现,但相比正股过去几年的业绩增长,以及依旧低廉的估值指标,我们依旧认为大盘转债的上升空间依旧远大于纯债市场。中小转债的估值和流动性使得我们依旧对他们报以谨慎态度。本季度转债成为本基金持有比例最多的债券大类品种。

4.5报告期内基金的业绩表现

截至2014年9月30日,本基金A类基金份额净值为1.143元,份额累计净值为1.143元;C类基金份额净值为1.044元,份额累计净值为1.044元。报告期内,本基金A类基金份额净值增长率为1.78%,C类基金份额净值增长率为1.75%,同期业绩基准增长率1.56%。

4.6管理人对宏观经济、证券市场及行业走势的简要展望

展望4季度,我们判断改革和沪港通将是年底前的主题。经济数据在伴随着3季末的回落之后,4季度有望企稳,经济的新常态逐步定型。货币政策方面,我们观点不变,除非经济下行超过预期,年底前政策以稳定为主,降准降息可能要到2015年。基于该预期,纯债市场可能整固,部分行业中低等级高收益信用债可能会跑赢市场。对于转债市场,我们对能获益于货币市场低利率,并能从债券市场收益率下行中获益的品种,报以良好的回报预期。

§5 投资组合报告

5.1报告期末基金资产组合情况

姓名	项目	金额(元)	占基金总资产的比例(%)
1	权益投资	-	-
	其中:股票	-	-
2	固定收益投资	436,883,060.59	95.70
	其中:债券	436,883,060.59	95.70
	资产支持证券	-	-
3	贵金属投资	-	-
4	金融衍生品投资	-	-
5	买入返售金融资产	-	-
	其中:买断式回购的买入返售金融资产	-	-
6	银行存款和结算备付金合计	11,787,598.91	2.58
7	其他资产	7,833,740.24	1.72
8	合计	456,504,399.74	100.00

5.2报告期末按行业分类的股票投资组合

本基金本报告期末未持有股票。

5.3报告期末按公允价值占基金资产净值比例大小排序的前十名股票投资明细

本基金本报告期末未持有股票。

5.4报告期末按债券品种分类的债券投资组合

序号	债券品种	公允价值(元)	占基金资产净值比例(%)
1	国家债券	-	-
2	央行票据	-	-
3	金融债券	50,055,000.00	16.76
	其中:政策性金融债	50,055,000.00	16.76
4	企业债券	152,979,068.49	51.23
5	企业短期融资券	-	-
6	中期票据	19,772,000.00	6.62
7	可转债	214,076,992.10	71.69
8	其他	-	-
9	合计	436,883,060.59	146.31

5.5报告期末按公允价值占基金资产净值比例大小排序的前五名债券投资明细

序号	债券代码	债券名称	数量(张)	公允价值(元)	占基金资产净值比例(%)
1	113005	平安转债	858,020	93,910,289.00	31.45
2	110015	石化转债	700,000	76,321,000.00	25.56
3	1180075	11鄂城投债	700,000	72,982,000.00	24.44
4	140212	14国开12	500,000	50,055,000.00	16.76
5	123000	09宜华债	500,000	49,997,068.49	16.74

5.6报告期末按公允价值占基金资产净值比例大小排序的前十名资产支持证券投资明细

本基金本报告期末未持有资产支持证券。

5.7报告期末按公允价值占基金资产净值比例大小排序的前五名贵金属投资明细

本基金本报告期末未持有贵金属。

5.8报告期末按公允价值占基金资产净值比例大小排序的前五名权证投资明细

本基金本报告期末未持有权证。

5.9 报告期末本基金投资的股指期货交易情况说明

本基金本报告期末未持有股指期货。

5.10 报告期末本基金投资的国债期货交易情况说明

本基金本报告期末未持有国债期货。

5.11投资组合报告附注

5.11.1本报告期内,本基金投资的前十名证券的发行主体除中国石油化工股份有限公司(石化转债)外,没有出现被监管部门立案调查,或在报告编制日前一年内受到公开谴责、处罚的情形。

中国石油化工股份有限公司于2014年1月12日发布公告称,国务院对山东省青岛市"1122"中石化东黄输油管道泄漏爆炸特别重大事故调查处理报告作出批复,同意国务院事故调查组的调查处理结果,认定是一起特别重大责任事故;同意对事故有关责任单位和责任人的处理建议,对中国石化及当地政府的 48 名责任人分别给予纪律处分,对涉嫌犯罪的 15 名责任人移送司法机关依法追究法律责任。

对该债券投资决策程序的说明:

根据我司的基金投资管理相关制度,以相应的研究报告为基础,结合其未来增长前景,由基金经理决定具体投资行为。

5.11.2 基金投资的前十名股票中,没有投资超出基金合同规定备选股票库之外的股票。

5.11.3 其他资产构成

序号	名称	金额(人民币元)
1	存出保证金	274,000.76
2	应收证券清算款	-
3	应收股利	-
4	应收利息	7,511,318.56
5	应收申购款	33,297.62
6	其他应收款	-
7	待摊费用	15,123.30
8	其他	-
9	合计	7,833,740.24

5.11.4 报告期末持有的处于转股期的可转换债券明细

序号	债券代码	债券名称	公允价值(元)	占基金资产的净值比例(%)
1	113005	平安转债	93,910,289.00	31.45
2	110015	石化转债	76,321,000.00	25.56
3	113001	中行转债	41,424,000.00	13.87

5.11.5 报告期末前十名股票中存在流通受限情况的说明

本基金本报告期末前十名股票中不存在流通受限情况。

5.11.6 投资组合报告附注的其他文字描述部分

由于四舍五入的原因,分项之和与合计项之间可能存在尾差。

§6 开放式基金份额变动

单位:份

项目	博时稳健回报债券(LOF)A	博时稳健回报债券(LOF)C
报告期期初基金份额总额	799,624,776.92	334,707,310.43
报告期期间基金总申购份额	1,046,000.20	1,823,815.21
减:报告期期间基金总赎回份额	739,894,265.49	117,044,722.16
报告期期间基金拆分变动份额	-	-
报告期期末基金份额总额	60,776,511.63	219,486,403.48

§7 基金管理人运用固有资金投资本基金情况

7.1基金管理人持有本基金份额变动情况

基金管理人未持有本基金份额。

7.2基金管理人运用固有资金投资本基金交易明细

报告期内基金管理人未发生运用固有资金申购、赎回或者买卖本基金的情况。

§8 影响投资者决策的其他重要信息

博时基金管理有限公司是中国内地首批成立的五家基金管理公司之一。"为国民创造财富"是博时的使命。博时的投资理念是"做投资价值的发现者"。截至2014年9月30日,博时基金公司共管理五十二只开放式基金,并受全国社会保障基金理事会委托管理部分社保基金,以及多个企业年金账户。博时基金资产管理净值总规模逾2135亿元人民币,其中公募基金资产规模逾1098亿元人民币,累计分红超过633亿元人民币,是目前我国资产管理规模最大的基金公司之一,养老金资产管理规模在同业中名列前茅。

1、基金业绩

根据银河证券基金研究中心统计,标准股票型基金中,截至9月30日,博时卓越品牌股票基金今年以来净值增长率在355只标准型股票基金中排名前1/4;博时医疗保健股票基金、博时创业成长股票基金在355只标准型股票基金中排名前1/3;博时主题行业股票基金、博时特许价值股票基金在355只标准型股票基金中排名前1/2; 博时精选股票基金在7只同类普通股票型基金中排名前1/2。标准指数股票型基金中,博时深证基本面200ETF、博时上证自然资源ETF在150只同类标准指数股票型基金中排名前1/3;博时裕富沪深300指数、博时上证超大盘ETF在150只同类标准指数股票型基金中排名前1/2。

固定收益方面,博时宏观回报债券(A/B类) 今年以来收益率在93只同类普通债券型基金中排名第2;博时信用债纯债、博时安丰18个月定期开放基金在100只同类长期标准债券型基金中排名前1/5; 博时月月薪定期支付债券基金在100只同类长期标准债券型基金中排名前1/3;博时信用债券(A/B类)、博时天颐债券(A类)在93只同类普通债券基金中排名前1/3;博时安盈债券基金(A类)在6只中短期标准债券型基金中排名前1/2;博时现金收益货币(A类)在78只同类货币市场基金中排名前1/3。

海外投资方面业绩方面,截至9月30日,博时亚洲票息收益债券基金在同类可比7只QDII债券基金中排名第1,博时抗通胀在8只QDII商品基金中排名第1。

2、客户服务

2014年三季度,博时基金共举办各类渠道培训活动213场,参加人数5318人。

3、其他大事件

2014年6月16日,大智慧在上海发布"智慧财经巅峰榜",博时基金荣获"十佳基金公司"奖项,基金经理张溪冈荣获智慧财经巅峰榜"最佳基金经理"奖项。

2014年8月27日,21世纪网在苏州主办"2014中国资本市场高峰论坛暨颁奖典礼",博时亚洲票息收益债券(QDII)基金获评"2014中国QDII基金国民投资热点奖"。

2014年9月1日,《投资者报》发布"公募基金投资总监牛人榜"年化收益率排行榜单,博时基金股票投资部价值组投资总监兼博时主题行业股票基金经理邓晓峰登上"公募总监五年以上年化收益率排行榜"。

2014年9月18日,中国基金报"首届中国最佳基金经理评选"揭晓,博时大中华亚太精选基金经理张溪冈获评"海外投资最佳基金经理"。

§9 备查文件目录

9.1备查文件目录

9.1.1中国证监会批准博时裕祥分级债券型证券投资基金募集的文件

9.1.2《博时裕祥分级债券型证券投资基金基金合同》

9.1.3《博时裕祥分级债券型证券投资基金托管协议》

9.1.4基金管理人业务资格批件、营业执照和公司章程

9.1.5博时裕祥分级债券型证券投资基金各年度审计报告正本

9.1.6关于申请募集博时裕祥分级债券型证券投资基金之法律意见书

9.2存放地点:

基金管理人、基金托管人处

9.3查阅方式

投资者可在营业时间免费查阅,也可按工本费购买复印件

投资者对本报告书如有疑问,可咨询本基金管理人博时基金管理有限公司

博时一线通:95105568(免长途话费)

博时基金管理有限公司
2014年10月27日

博时新兴成长股票型证券投资基金

2014 第三季度报告

基金管理人:博时基金管理有限公司
基金托管人:交通银行股份有限公司
报告送出日期:2014年10月27日

§1 重要提示

基金管理人的董事会及董事保证本报告所载资料不存在虚假记载、误导性陈述或重大遗漏,并对其内容的真实性、准确性和完整性承担个别及连带责任。

基金托管人交通银行股份有限公司根据本基金合同规定,于2014年10月24日复核了本报告中的财务指标、净值表现和投资组合报告等内容,保证复核内容不存在虚假记载、误导性陈述或者重大遗漏。

基金管理人承诺以诚实信用、勤勉尽责的原则管理和运用基金资产,但不保证基金一定盈利。

基金的过往业绩并不代表其未来表现。投资有风险,投资者在作出投资决策前应仔细阅读本基金的招募说明书。

本报告中财务资料未经审计。

本报告期自2014年7月1日起至9月30日止。

§2 基金产品概况

基金简称	博时新兴成长股票
基金主代码	050009
交易代码	050009
基金运作方式	契约型开放式
基金合同生效日	2007年7月6日
报告期末基金份额总额	15,160,161,372.82份
投资目标	基于中国经济正处于长期稳定增长周期,本基金通过深入研究并积极投资于全市场各类行业中的新兴高速成长企业,力争为基金份额持有人获得超越业绩比较基准的投资回报。
投资策略	本基金将通过"自上而下"的宏观分析,以及定性分析与定量分析相补充的方法,在股票、债券和现金等资产类之间进行配置。本基金将分析和预测众多宏观经济变量,包括GDP增长率、CPI走势、M2的绝对水平和增长率、利率水平与走势等,并关注国家财政、税收、货币、汇率以及股权分置改革政策和其它证券市场政策等。本基金将在此基础上决定股票、固定收益证券和现金等大类资产在给定区间内的动态配置。
业绩比较基准	沪深300指数收益率×80%+中国债券总指数收益率×20%
风险收益特征	本基金为股票型基金,属于预期风险/收益相对较高的基金品种。其预期风险和预期收益均高于债券型基金。
基金管理人	博时基金管理有限公司
基金托管人	交通银行股份有限公司

§3 主要财务指标和基金净值表现

3.1主要财务指标

单位:人民币元

主要财务指标	报告期(2014年7月1日-2014年9月30日)
1.本期已实现收益	-80,451,900.52
2.本期利润	818,696,438.70
3.加权平均基金份额本期利润	0.0523
4.期末基金资产净值	8,781,109,053.42
5.期末基金份额净值	0.579

注:本期已实现收益指基金本期利息收入、投资收益、其他收入(不含公允价值变动收益)扣除相关费用后的余额,本期利润为本期已实现收益加上本期公允价值变动收益。

上述基金业绩指标不包括持有人交易基金的各项费用,计入费用后投资人的实际收益水平要低于所列数字。

3.2基金净值表现

3.2.1本报告期基金份额净值增长率及其与同期业绩比较基准收益率的比较

阶段	净值增长率①	净值增长率标准差②	业绩比较基准收益率③	业绩比较基准收益率标准差④	①-③	②-④
过去三个月	10.08%	0.84%	10.83%	0.72%	-0.75%	0.12%

注:本基金的业绩比较基准为:沪深300指数收益率×80%+中国债券总指数收益率×20%

由于基金资产配置比例处于动态变化的过程中,需要通过再平衡来使资产的配置比例符合基金合同要求,基准指数每日按照80%、20%的比例采取再平衡,再用每日连乘的计算方式得到基准指数的时间序列。

3.2.2自基金合同生效以来基金累计净值增长率变动及其与同期业绩比较基准收益率变动的比较

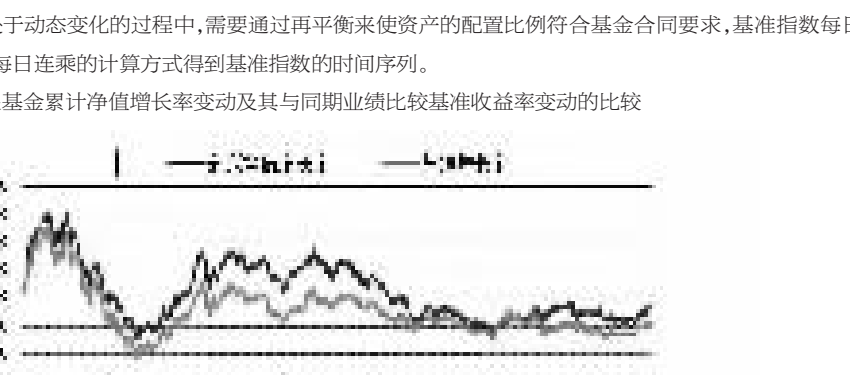

注:本基金由原封闭式基金-裕华证券投资基金转型而来,本基金合同于2007年7月6日生效。本基金于2007年8月3日完成了基金份额的集中申购,并向中国证监会提交了《关于博时基金管理有限公司申请延长博时新兴成长股票型证券投资基金投资比例调整期的请示》,将基金投资比例调整期由原来的10个交易日延长至三个月。自集中申购份额确认之日起3个月内使基金的投资组合比例符合本基金合同第十五条"(二)投资范围"、"(七)投资禁止行为与限制"的有关约定。调整期结束时各项资产配置比例符合基金合同约定。

§4 管理人报告

4.1基金经理(或基金经理小组)简介

姓名	职务	任本基金的基金经理期限		证券从业年限	说明
		任职日期	离任日期		
韩茂华	基金经理	2013-1-9	-	8	2006年7月加入博时基金管理有限公司,历任研究部研究员、公用事业与金融地产研究组主管、原材料组主管兼研究员。曾任特定资产投资经理,现任博时新兴成长股票型证券投资基金基金经理、博时创业成长股票型证券投资基金基金经理
曾鹏	基金经理	2013-1-18	-	9	2005年起先后在上投摩根基金、嘉实基金投研部门工作。2012年10月加入博时基金管理有限公司,担任股票投资部投资经理。现担任博时新兴成长股票型证券投资基金基金经理。

4.2管理人对报告期内本基金运作遵规守信情况说明

在本报告期内,本基金管理人严格遵循了《中华人民共和国证券投资基金法》及其各项实施细则、《博时新兴成长股票型证券投资基金基金合同》和其他相关法律法规的规定,并本着诚实信用、勤勉尽责、取信于市场、取信于社会的原则管理和运用基金资产,为基金持有人谋求最大利益。本报告期内,基金投资管理符合有关法规和基金合同的规定,没有损害基金持有人利益的行为。

4.3公平交易专项说明

4.3.1 公平交易制度的执行情况

报告期内,本基金管理人严格执行了《证券投资基金管理公司公平交易制度指导意见》和公司制定的公平交易相关制度。

4.3.2 异常交易行为的专项说明

报告期内未发现本基金存在异常交易行为。

4.4报告期内基金的投资策略和运作分析

三季度市场迎来反弹。本基金在三季度采取了高仓位策略。结构上加大了在军工、信息安全、移动互联等领域的配置,取得了一定效果,净值在三季度也获得了迅速恢复。

4.5报告期内基金的业绩表现

截止2014年9月30日,本基金份额净值为0.579元,累计净值为2.742元。报告期内,本基金份额净值增长率为10.08%,同期业绩基准增长率为10.83%。

4.6 管理人对宏观经济、证券市场及行业走势的简要展望

近期市场反弹跟宏观经济并没有太多关系,更多是市场对制度红利预期以及居民资产再配置所带来的增量资金提升了市场整体估值水平。展望四季度,我们会关注市场估值修复后的企业盈利表现以及政策红利的持续性。从目前时点,我们暂时还看不到企业盈利的改善对估值体系的支撑,关注点仍将集中在政策的推进与落实。因此在未来一段时间,我们将采取积极防御的策略,在维持中高仓位的基础上,以大消费作为基金的基础配置,同时在军工、国企改革、新能源汽车、移动互联等主题投资机会里择机把握机会,在控制风险的同时力争为持有人获取较好收益。

§5 投资组合报告

5.1报告期末基金资产组合情况

序号	项目	金额(元)	占基金总资产的比例(%)
1	权益投资	8,204,401,260.28	93.04
	其中:股票	8,204,401,260.28	93.04
2	固定收益投资	-	-
	其中:债券	-	-
	资产支持证券	-	-
3	贵金属投资	-	-
4	金融衍生品投资	-	-
5	买入返售金融资产	-	-
	其中:买断式回购的买入返售金融资产	-	-
6	银行存款和结算备付金合计	612,245,270.61	6.94
7	其他资产	1,810,090.68	0.02
8	合计	8,818,456,621.57	100.00

5.2报告期末按行业分类的股票投资组合

代码	行业类别	公允价值(元)	占基金资产净值比例(%)
A	农、林、牧、渔业	662,708,516.54	7.55
B	采矿业	-	-
C	制造业	5,470,909,068.09	62.30
D	电力、热力、燃气及水生产和供应业	4,733,849.12	0.05
E	建筑业	-	-
F	批发和零售业	365,850,448.80	4.17
G	交通运输、仓储和邮政业	-	-
H	住宿和餐饮业	-	-
I	信息传输、软件和信息技术服务业	1,366,223,532.84	15.56
J	金融业	67,440,000.00	0.77
K	房地产业	-	-
L	租赁和商务服务业	240,404,042.39	2.74
M	科学研究和技术服务业	-	-
N	水利、环境和公共设施管理业	18,283,802.50	0.21
O	居民服务、修理和其他服务业	-	-
P	教育	-	-
Q	卫生和社会工作	7,848,000.00	0.09
R	文化、体育和娱乐业	-	-
S	综合	-	-
	合计	8,204,401,260.28	93.43

5.3报告期末按公允价值占基金资产净值比例大小排序的前十名股票投资明细

序号	股票代码	股票名称	数量(股)	公允价值(元)	占基金资产净值比例(%)
1	600887	伊利股份	25,181,884	652,210,795.60	7.43
2	600315	上海家化	17,519,603	628,953,747.70	7.16
3	000998	隆平高科	38,818,974	585,001,938.18	6.66
4	600570	恒生电子	10,000,000	421,800,000.00	4.80
5	600276	恒瑞医药	10,107,880	374,699,111.60	4.27
6	000513	丽珠集团	5,904,945	311,662,997.10	3.55
7	000538	云南白药	5,329,141	273,225,059.07	3.11
8	300088	长信科技	14,991,492	272,695,239.48	3.11
9	000963	华东医药	4,380,913	262,416,688.70	2.99
10	601888	中国国旅	6,078,797	230,204,042.39	2.62

5.4报告期末按债券品种分类的债券投资组合

本基金本报告期末未持有债券。

5.5报告期末按公允价值占基金资产净值比例大小排序的前五名债券投资明细

本基金本报告期末未持有债券。

5.6报告期末按公允价值占基金资产净值比例大小排序的前十名资产支持证券投资明细

本基金本报告期末未持有资产支持证券。

5.7报告期末按公允价值占基金资产净值比例大小排序的前五名贵金属投资明细

本基金本报告期末未持有贵金属。

5.8报告期末按公允价值占基金资产净值比例大小排序的前五名权证投资明细

本基金本报告期末未持有权证。

5.9 报告期末本基金投资的股指期货交易情况说明

本基金本报告期末未持有股指期货。

5.10 报告期末本基金投资的国债期货交易情况说明

本基金本报告期末未持有国债期货。

5.11投资组合报告附注

5.11.1本报告期内,本基金投资的前十名证券的发行主体除上海家化联合股份有限公司(600315)外,没有出现被监管部门立案调查,或在报告编制日前一年内受到公开谴责、处罚的情形。

上海家化于2013年11月20日收到中国证券监督管理委员会上海监管局下发的《关于对上海家化联合股份有限公司采取责令改正措施的决定》(沪证监决[2013]49号),指出公司与吴江市黎里沪江日用化学品厂发生采购销售、资金拆借等关联交易中存在未及时披露等问题,对公司提出相应的整改要求。

对该股票投资决策程序的说明:

根据我司的基金投资管理相关制度,以相应的研究报告为基础,结合其未来增长前景,由基金经理决定具体投资行为。

5.11.2基金投资的前十名股票中,没有投资超出基金合同规定备选股票库之外的股票。

5.11.3其他各项资产构成

序号	名称	金额(元)
1	存出保证金	1,191,211.37
2	应收证券清算款	-
3	应收股利	-
4	应收利息	284,626.20
5	应收申购款	334,253.11
6	其他应收款	-
7	待摊费用	-
8	其他	-
9	合计	1,810,090.68

5.11.4报告期末持有的处于转股期的可转换债券明细

本基金本报告期末未持有处于转股期的可转换债券。

5.11.5报告期末前十名股票中存在流通受限情况的说明

序号	股票代码	股票名称	流通受限部分的公允价值(元)	占基金资产净值比例(%)	流通受限情况说明
1	000513	丽珠集团	311,662,997.10	3.55	公告重大事项

5.11.6 投资组合报告附注的其他文字描述部分

由于四舍五入的原因,分项之和与合计项之间可能存在尾差。

§6 开放式基金份额变动

单位:份

报告期期初基金份额总额	16,090,943,181.38
报告期期间基金总申购份额	30,980,309.48
减:报告期期间基金总赎回份额	961,762,118.04
报告期期间基金拆分变动份额	-
报告期期末基金份额总额	15,160,161,372.82

§7 基金管理人运用固有资金投资本基金情况

7.1基金管理人持有本基金份额变动情况

基金管理人未持有本基金。

7.2基金管理人运用固有资金投资本基金交易明细

报告期内基金管理人未发生运用固有资金申购、赎回或者买卖本基金的情况。

§8 影响投资者决策的其他重要信息

博时基金管理有限公司是中国内地首批成立的五家基金管理公司之一。"为国民创造财富"是博时的使命。博时的投资理念是"做投资价值的发现者"。截至2014年9月30日,博时基金公司共管理五十二只开放式基金,并受全国社会保障基金理事会委托管理部分社保基金,以及多个企业年金账户。博时基金资产管理净值总规模逾2135亿元人民币,其中公募基金资产规模逾1098亿元人民币,累计分红超过633亿元人民币,是目前我国资产管理规模最大的基金公司之一,养老金资产管理规模在同业中名列前茅。

1、基金业绩

根据银河证券基金研究中心统计,标准股票型基金中,截至9月30日,博时卓越品牌股票基金今年以来净值增长率在355只标准型股票基金中排名前1/4;博时医疗保健股票基金、博时创业成长股票基金在355只标准型股票基金中排名前1/3;博时主题行业股票基金、博时特许价值股票基金在355只标准型股票基金中排名前1/2;博时精选股票基金在7只同类普通股票型基金中排名前1/2。标准指数股票型基金中,博时深证基本面200ETF、博时上证自然资源ETF在150只同类标准指数股票型基金中排名前1/3;博时裕富沪深300指数、博时上证超大盘ETF在150只同类标准指数股票型基金中排名前1/2。

固定收益方面,博时宏观回报债券(A/B类) 今年以来收益率在93只同类普通债券型基金中排名第2;博时信用债纯债、博时安丰18个月定期开放基金在100只同类长期标准债券型基金中排名前1/5; 博时月月薪定期支付债券基金在100只同类长期标准债券型基金中排名前1/3;博时信用债券(A/B类)、博时天颐债券(A类)在93只同类普通债券基金中排名前1/3;博时安盈债券基金(A类)在6只中短期标准债券型基金中排名前1/2;博时现金收益货币(A类)在78只同类货币市场基金中排名前1/3。

海外投资方面业绩方面,截至9月30日,博时亚洲票息收益债券基金在同类可比7只QDII债券基金中排名第1,博时抗通胀在8只QDII商品基金中排名第1。

2、客户服务

2014年三季度,博时基金共举办各类渠道培训活动213场,参加人数5318人。

3、其他大事件

2014年6月16日,大智慧在上海发布"智慧财经巅峰榜",博时基金荣获"十佳基金公司"奖项,基金经理张溪冈荣获智慧财经巅峰榜"最佳基金经理"奖项。

2014年8月27日,21世纪网在苏州主办"2014中国资本市场高峰论坛暨颁奖典礼",博时亚洲票息收益债券(QDII)基金获评"2014中国QDII基金国民投资热点奖"。

2014年9月1日,《投资者报》发布"公募基金投资总监牛人榜"年化收益率排行榜单,博时基金股票投资部价值组投资总监兼博时主题行业股票基金经理邓晓峰登上"公募总监五年以上年化收益率排行榜"。

2014年9月18日,中国基金报"首届中国最佳基金经理评选"揭晓,博时大中华亚太精选基金经理张溪冈获评"海外投资最佳基金经理"。

§9 备查文件目录

9.1备查文件目录

9.1.1中国证监会批准博时新兴成长股票型证券投资基金设立的文件

9.1.2《博时新兴成长股票型证券投资基金基金合同》

9.1.3《博时新兴成长股票型证券投资基金托管协议》

9.1.4基金管理人业务资格批件、营业执照和公司章程

9.1.5博时新兴成长股票型证券投资基金各年度审计报告正本

9.1.6报告期内博时新兴成长股票型证券投资基金在指定报刊上各项公告的原稿

9.2存放地点:

基金管理人、基金托管人处

9.3查阅方式

投资者可在营业时间免费查阅,也可按工本费购买复印件

投资者对本报告书如有疑问,可咨询本基金管理人博时基金管理有限公司

博时一线通:95105568(免长途话费)

博时基金管理有限公司
2014年10月27日

博时现金收益证券投资基金

2014 第三季度报告

基金管理人:博时基金管理有限公司
基金托管人:交通银行股份有限公司
报告送出日期:2014年10月27日

§1重要提示

基金管理人的董事会及董事保证本报告所载资料不存在虚假记载、误导性陈述或重大遗漏,并对其内容的真实性、准确性和完整性承担个别及连带责任。

基金托管人交通银行股份有限公司根据本基金合同规定,于2014年10月24日复核了本报告中的财务指标、净值表现和投资组合报告等内容,保证复核内容不存在虚假记载、误导性陈述或者重大遗漏。

基金管理人承诺以诚实信用、勤勉尽责的原则管理和运用基金资产,但不保证基金一定盈利。

基金的过往业绩并不代表其未来表现。投资有风险,投资者在作出投资决策前应仔细阅读本基金的招募说明书。

本报告中财务资料未经审计。

本报告期自2014年7月1日起至9月30日止。

§2基金产品概况

基金简称	博时现金收益货币	
基金主代码	050003	
基金运作方式	契约型开放式	
基金合同生效日	2004年1月16日	
报告期末基金份额总额	37,246,463,065.54份	
投资目标	在保证低风险和高流动性的前提下获得高于投资基准的回报。	
投资策略	本基金根据短期利率的变动和市场格局的变化,积极主动地在债券资产和回购资产之间进行动态的资产配置。	
业绩比较基准	活期存款利率(税后)	
风险收益特征	现金收益证券投资基金投资于短期资金市场基础工具,由于这些金融工具的特点,因此整个基金的风险处于较低的水平。但是,本基金依然处于各种风险因素的暴露之中,包括利率风险、再投资风险、信用风险、操作风险、政策风险和通货膨胀风险等等。	
基金管理人	博时基金管理有限公司	
基金托管人	交通银行股份有限公司	
下属两级基金的基金简称	博时现金收益货币A	博时现金收益货币B
下属两级基金的交易代码	050003	000665
报告期末下属两级基金的份额总额	21,290,650,949.99份	15,955,812,115.55份

§3主要财务指标和基金净值表现

3.1 主要财务指标

单位:人民币元

主要财务指标	报告期(2014年7月1日-2014年9月30日)	
	博时现金收益货币A	博时现金收益货币B
1.本期已实现收益	244,719,324.25	271,876,445.22
2.本期利润	244,719,324.25	271,876,445.22
3.期末基金资产净值	21,290,650,949.99	15,955,812,115.55

注:本期已实现收益指基金本期利息收入、投资收益、其他收入(不含公允价值变动收益)扣除相关费用后的余额,本期利润为本期已实现收益加上本期公允价值变动收益,由于货币市场基金采用摊余成本法核算,因此,公允价值变动收益为零,本期已实现收益和本期利润的金额相等。

3.2 基金净值表现

3.2.1 本报告期基金份额净值收益率及其与同期业绩比较基准收益率的比较

1、博时现金收益货币A:

阶段	净值收益率①	净值收益率标准差②	业绩比较基准收益率③	业绩比较基准收益率标准差④	①-③	②-④
过去三个月	1.0777%	0.0036%	0.0894%	0.0000%	0.9883%	0.0036%

2、博时现金收益货币B:

阶段	净值收益率①	净值收益率标准差②	业绩比较基准收益率③	业绩比较基准收益率标准差④	①-③	②-④
过去三个月	1.1388%	0.0036%	0.0894%	0.0000%	1.0494%	0.0036%

3.2.2 自基金合同生效以来基金累计净值收益率变动及其与同期业绩比较基准收益率变动的比较

1. 博时现金收益货币A

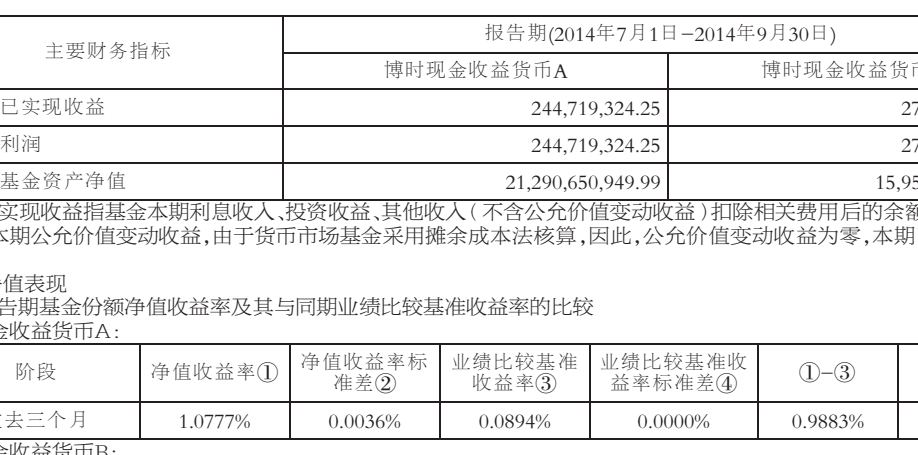

2. 博时现金收益货币B

注:本基金合同于2004年1月16日生效。按照本基金的基金合同规定,自基金合同生效之日起3个月内使基金的投资组合比例符合本基金合同第十六条(三)投资范围、(八)资产配置策略的有关约定。本基金建仓期结束时各项资产配置比例符合基金合同约定。

§4管理人报告

4.1 基金经理(或基金经理小组)简介

姓名	职务	任本基金的基金经理期限		证券从业年限	说明
		任职日期	离任日期		
张勇	基金经理/固定收益总部现金管理组投资总监	2006-7-1	-	10.5	2001年起先后在南京市商业银行任信贷员、债券交易员。2003年加入博时基金管理有限公司,历任债券交易员、基金经理助理、固定收益部副总经理、博时稳定价值债券投资基金的基金经理。现任固定收益总部现金管理组投资总监兼博时现金收益证券投资基金、博时策略灵活配置混合型证券投资基金、博时安盈债券型证券投资基金、博时宏观回报债券型证券投资基金、博时天天增利货币市场基金、博时月月盈短期理财债券型证券投资基金、博时现金宝货币市场基金的基金经理。

4.2 报告期内本基金运作遵规守信情况说明

在本报告期内,本基金管理人严格遵循了《中华人民共和国证券投资基金法》及其各项实施细则、《博时现金收益证券投资基金基金合同》和其他相关法律法规的规定,并本着诚实信用、勤勉尽责、取信于市场、取信于社会的原则管理和运用基金资产,为基金持有人谋求最大利益。本报告期内,由于证券市场波动等原因,本基金曾出现个别投资监控指标超标的情况,基金管理人在规定期限内进行了调整,对基金份额持有人利益未造成损害。

4.3 公平交易专项说明

4.3.1 公平交易制度的执行情况

报告期内,本基金管理人严格执行了《证券投资基金管理公司公平交易制度指导意见》和公司制定的公平交易相关制度。

4.3.2 异常交易行为的专项说明

报告期内未发现本基金存在异常交易行为。

4.4 报告期内基金的投资策略和业绩表现说明

4.4.1 报告期内基金投资策略和运作分析

2014年三季度,市场由于IPO的原因资金短期趋紧,但整体还是处于一个较为宽松的状态,9月份央行更是对五大行进行了5000亿的SLF操作,近似全面降准0.5个百分点,使得货币政策结构性宽松更趋常态化。3季度利率债先上后下,7月中旬10Y国债和国开都上行了20-30BP,之后一路下行,最终季末10Y国债较下行了9BP左右,10Y国开下行了30BP左右 ;信用债方面,高等级调整幅度不大,中长期的中低等级下行了约25-30BP。

4.4.2 报告期内基金的业绩表现

截至2014年9月30日,本基金A类基金份额净值增长率为1.08%,C类基金份额净值增长率为1.14%,同期业绩基准增长率0.09%。

4.5 管理人对宏观经济、证券市场及行业走势的简要展望

展望四季度,因三季度央行降低回购利率、对5大国有银行进行SLF操作等定向调控货币政策有助于降低流动性波动;房地产政策放松范围扩大、水利、保障房建设、铁路投资加快、支持小微企业发展等稳增长政策和国有企业改革、结构性减税、打破垄断等改革措施互动都将有助于经济回升。而且因同期数据的低基数,四季度经济或短期回稳。在此情况下,短期融资券和协议存款仍然是货币的配置重点。

§5投资组合报告

5.1 报告期末基金资产组合情况

序号	项目	金额(元)	占基金总资产的比例(%)
1	固定收益投资	17,492,040,292.53	45.26
	其中:债券	17,492,040,292.53	45.26
	资产支持证券	-	-
2	买入返售金融资产	-	-
	其中:买断式回购的买入返售金融资产	-	-
3	银行存款和结算备付金合计	20,731,459,657.50	53.64
4	其他资产	423,380,309.93	1.10
5	合计	38,646,880,259.96	100.00

5.2 报告期债券回购融资情况

序号	项目	占基金资产净值比例(%)	
1	报告期内债券回购融资余额	8.55	
	其中:买断式回购融资	-	
序号	项目	金额	占基金资产净值的比例(%)
2	报告期末债券回购融资余额	1,369,998,135.00	3.68
	其中:买断式回购融资	-	-

注:报告期内债券回购融资余额占基金资产净值的比例为报告期内每个交易日融资余额占资产净值比例的简单平均值。

债券正回购的资金余额超过基金资产净值的20%的说明

在本报告期内本货币市场基金债券正回购的资金余额未超过资产净值的20%。

5.3 基金投资组合平均剩余期限

5.3.1 投资组合平均剩余期限基本情况

项目	天数
报告期末投资组合平均剩余期限	144
报告期内投资组合平均剩余期限最高值	149
报告期内投资组合平均剩余期限最低值	107

报告期内投资组合平均剩余期限超过180天情况说明

本报告期内本货币市场基金投资组合平均剩余期限未超过180天。

5.3.2 报告期末投资组合平均剩余期限分布比例

序号	平均剩余期限	各期限资产占基金资产净值的比例(%)	各期限负债占基金资产净值的比例(%)
1	30天以内	6.94	3.68
	其中:剩余存续期超过397天的浮动利率债	0.55	-
2	30天(含)—60天	24.27	-
	其中:剩余存续期超过397天的浮动利率债	-	-
3	60天(含)—90天	8.99	-
	其中:剩余存续期超过397天的浮动利率债	0.13	-
4	90天(含)—180天	29.85	-
	其中:剩余存续期超过397天的浮动利率债	-	-
5	180天(含)—397天(含)	32.57	-
	其中:剩余存续期超过397天的浮动利率债	-	-
	合计	102.62	3.68

5.4 报告期末按债券品种分类的债券投资组合

序号	债券品种	摊余成本(元)	占基金资产净值比例(%)
1	国家债券	-	-
2	央行票据	-	-
3	金融债券	2,589,885,478.34	6.95
	其中:政策性金融债	2,589,885,478.34	6.95
4	企业债券	254,173,778.54	0.68
5	企业短期融资券	14,647,981,035.65	39.33
6	中期票据	-	-
7	其他	-	-
8	合计	17,492,040,292.53	46.96
9	剩余存续期超过397天的浮动利率债券	254,173,778.54	0.68

5.5 报告期末按摊余成本占基金资产净值比例大小排名的前十名债券投资明细

序号	债券代码	债券名称	债券数量(张)	摊余成本(元)	占基金资产净值比例(%)
1	130243	13国开43	4,400,000	439,848,742.27	1.18
2	140436	14农发36	3,300,000	330,240,379.39	0.89
3	140218	14国开18	3,200,000	319,695,539.97	0.86
4	140212	14国开12	3,000,000	299,955,801.28	0.81
5	140204	14国开04	2,900,000	290,269,836.73	0.78
6	0980147	09中航工债浮	2,000,000	204,504,631.79	0.55
7	041464036	14张资产CP001	2,000,000	200,313,310.06	0.54
8	140443	14农发43	2,000,000	199,828,576.73	0.54
9	140213	14国开13	1,500,000	149,762,006.85	0.40
10	140410	14农发10	1,300,000	130,058,847.47	0.35

5.6"影子定价"与"摊余成本法"确定的基金资产净值的偏离

项目	偏离情况
报告期内偏离度的绝对值在0.25(含)-0.5%间的次数	0次
报告期内偏离度的最高值	0.20%
报告期内偏离度的最低值	0.10%
报告期内每个交易日偏离度的绝对值的简单平均值	0.15%

5.7 报告期末按公允价值占基金资产净值比例大小排名的前十名资产支持证券投资明细

本基金本报告期末未持有资产支持证券。

5.8 投资组合报告附注

5.8.1 基金计价方法说明

本基金采用摊余成本法计价,即计价对象以买入成本列示,按实际利率并考虑其买入时的溢价与折价,在其剩余期限内摊销,每日计提收益。本基金采用固定份额净值,基金账面份额净值始终保持1.00元。

5.8.2 本基金在报告期内不存在持有剩余期限小于397天但剩余存续期超过397天的浮息债的摊余成本超过基金资产净值20%的情况。

5.8.3 报告期内本基金投资的前十名证券的发行主体没有被监管部门立案调查,或在报告编制日前一年内受到公开谴责、处罚。

5.8.4 其他各项资产构成

序号	名称	金额(元)
1	存出保证金	-
2	应收证券清算款	-
3	应收利息	418,400,034.55
4	应收申购款	4,785,275.38
5	其他应收款	195,000.00
6	待摊费用	-
7	其他	-
8	合计	423,380,309.93

5.8.5 投资组合报告附注的其他文字描述部分

由于四舍五入的原因,分项之和与合计项之间可能存在尾差。

§6开放式基金份额变动

单位:份

项目	博时现金收益货币A	博时现金收益货币B
报告期期初基金份额总额	17,190,381,151.25	17,963,420,213.51
报告期期间基金总申购份额	26,885,756,448.32	35,118,625,708.84
减:报告期期间基金总赎回份额	22,785,486,649.58	37,126,233,806.80
报告期期末基金份额总额	21,290,650,949.99	15,955,812,115.55

§7 基金管理人运用固有资金投资本公司管理基金情况

序号	交易方式	交易日期	交易份额(份)	交易金额(元)	适用费率
1	赎回	2014-07-25	-50,000,000.00	-50,000,000.00	0
2	赎回	2014-09-19	-60,000,000.00	-60,000,000.00	0
合计	-	-	-110,000,000.00	-110,000,000.00	-

§8 影响投资者决策的其他重要信息

博时基金管理有限公司是中国内地首批成立的五家基金管理公司之一。"为国民创造财富"是博时的使命。博时的投资理念是"做投资价值的发现者"。截至2014年9月30日,博时基金公司共管理五十二只开放式基金,并受全国社会保障基金理事会委托管理部分社保基金,以及多个企业年金账户。博时基金资产管理净值总规模逾2135亿元人民币,其中公募基金资产规模逾1098亿元人民币,累计分红超过633亿元人民币,是目前我国资产管理规模最大的基金公司之一,养老金资产管理规模在同业中名列前茅。

1、基金业绩

根据银河证券基金研究中心统计,标准股票型基金中,截至9月30日,博时卓越品牌股票基金今年以来净值增长率在355只标准型股票基金中排名前1/4;博时医疗保健股票基金、博时创业成长股票基金在355只标准型股票基金中排名前1/3;博时主题行业股票基金、博时特许价值股票基金在355只标准型股票基金中排名前1/2;博时精选股票基金在7只同类普通股票型基金中排名前1/2。标准指数股票型基金中,博时深证基本面200ETF、博时上证自然资源ETF在150只同类标准指数股票型基金中排名前1/3;博时裕富沪深300指数、博时上证超大盘ETF在150只同类标准指数股票型基金中排名前1/2。

固定收益方面,博时宏观回报债券(A/B类) 今年以来收益率在93只同类普通债券型基金中排名第2;博时信用债纯债、博时安丰18个月定期开放基金在100只同类长期标准债券型基金中排名前1/5;博时月月薪定期支付债券基金在100只同类长期标准债券型基金中排名前1/3;博时信用债券(A/B类)、博时天颐债券(A类)在93只同类普通债券基金中排名前1/3;博时安盈债券基金(A类)在6只中短期标准债券型基金中排名前1/2;博时现金收益货币(A类)在78只同类货币市场基金中排名前1/3。

海外投资方面业绩方面,截至9月30日,博时亚洲票息收益债券基金在同类可比7只QDII债券基金中排名第1,博时抗通胀在8只QDII商品基金中排名第1。

2、客户服务

2014年三季度,博时基金共举办各类渠道培训活动213场,参加人数5318人。

3、其他大事件

2014年6月16日,大智慧在上海发布"智慧财经巅峰榜",博时基金荣获"十佳基金公司"奖项,基金经理张溪冈荣获智慧财经巅峰榜"最佳基金经理"奖项。

2014年8月27日,21世纪网在苏州主办"2014中国资本市场高峰论坛暨颁奖典礼",博时亚洲票息收益债券(QDII)基金获评"2014中国QDII基金国民投资热点奖"。

2014年9月1日,《投资者报》发布"公募基金投资总监牛人榜"年化收益率排行榜单,博时基金股票投资部价值组投资总监兼博时主题行业股票基金经理邓晓峰登上"公募总监五年以上年化收益率排行榜"。

2014年9月18日,中国基金报"首届中国最佳基金经理评选"揭晓,博时大中华亚太精选基金经理张溪冈获评"海外投资最佳基金经理"。

§9 备查文件目录

9.1备查文件目录

9.1.1 中国证监会批准博时现金收益证券投资基金设立的文件

9.1.2《博时现金收益证券投资基金基金合同》

9.1.3《博时现金收益证券投资基金托管协议》

9.1.4基金管理人业务资格批件、营业执照和公司章程

9.1.5博时现金收益证券投资基金各年度审计报告正本

9.1.6报告期内博时现金收益证券投资基金在指定报刊上各项公告的原稿

9.2存放地点:

基金管理人、基金托管人处

9.3查阅方式

投资者可在营业时间免费查阅,也可按工本费购买复印件

投资者对本报告书如有疑问,可咨询本基金管理人博时基金管理有限公司

博时一线通:95105568(免长途话费)

博时基金管理有限公司
2014年10月27日