博时信用债纯债债券型证券投资基金

【2014】第三季度报告

基金管理人:博时基金管理有限公司
基金托管人:中国工商银行股份有限公司
报告送出日期:2014年10月27日

§1 重要提示

基金管理人的董事会及董事保证本报告所载资料不存在虚假记载、误导性陈述或重大遗漏,并对其内容的真实性、准确性和完整性承担个别及连带责任。

基金托管人中国工商银行股份有限公司根据本基金合同规定,于2014年10月24日复核了本报告中的财务指标、净值表现和投资组合报告等内容,保证复核内容不存在虚假记载、误导性陈述或者重大遗漏。

基金管理人承诺以诚实信用、勤勉尽责的原则管理和运用基金资产,但不保证基金一定盈利。

基金的过往业绩并不代表其未来表现。投资有风险,投资者在作出投资决策前应仔细阅读本基金的招募说明书。

本报告中财务资料未经审计。

本报告期自2014年7月1日起至9月30日止。

§2 基金产品概况

基金简称	博时信用债纯债债券
基金主代码	050027
交易代码	050027
基金运作方式	契约型开放式
基金合同生效日	2012年9月7日
报告期末基金份额总额	898,592,451.16份
投资目标	在谨慎投资的前提下,本基金力争获取高于业绩比较基准的投资收益。
投资策略	本基金通过自上而下和自下而上相结合、定性分析和定量分析相补充的方法;确定资产在非信用类固定收益类证券和信用类固定收益类证券之间的配置比例。充分发挥基金管理人长期积累的信用研究成果,利用自主开发的信用分析系统,深入挖掘价值被低估的标的券种,以获取最大化的信用溢价。本基金采用的投资策略包括:期限结构策略、信用策略、互换策略、息差策略等。在谨慎投资的前提下,力争获取高于业绩比较基准的投资收益。
业绩比较基准	中债企业债总指数收益率×90%+银行活期存款利率(税后)×10%
风险收益特征	本基金为债券型基金,预期收益和风险高于货币市场基金,但低于混合型基金、股票型基金,属于中低风险/收益的产品。
基金管理人	博时基金管理有限公司
基金托管人	中国工商银行股份有限公司

§3 主要财务指标和基金净值表现

3.1主要财务指标

单位:人民币元

主要财务指标	报告期(2014年7月1日-2014年9月30日)
1.本期已实现收益	15,850,751.48
2.本期利润	29,909,333.79
3.加权平均基金份额本期利润	0.0341
4.期末基金资产净值	942,796,500.73
5.期末基金份额净值	1.049

注:本期已实现收益指基金本期利息收入、投资收益、其他收入(不含公允价值变动收益)扣除相关费用后的余额,本期利润为本期已实现收益加上本期公允价值变动收益。

所述基金业绩指标不包括持有人认购或交易基金的各项费用,计入费用后实际收益水平要低于所列数字。

3.2基金净值表现

3.2.1本报告期基金份额净值增长率及其与同期业绩比较基准收益率的比较

阶段	净值增长率①	净值增长率标准差②	业绩比较基准收益率③	业绩比较基准收益率标准差④	①-③	②-④
过去三个月	3.30%	0.07%	2.10%	0.04%	1.20%	0.03%

3.2.2自基金合同生效以来基金累计净值增长率变动及其与同期业绩比较基准收益率变动的比较

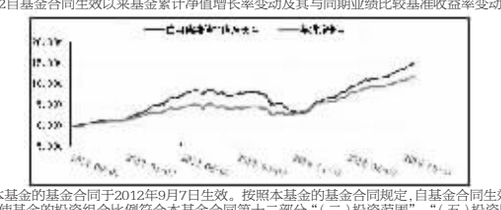

注:本基金的基金合同于2012年9月7日生效。按照本基金的基金合同规定,自基金合同生效之日起六个月内使基金的投资组合比例符合本基金合同第十二部分"(二)投资范围"、"(五)投资限制"的有关约定。本基金建仓期结束时各项资产配置比例符合基金合同约定。

§4 管理人报告

4.1基金经理(或基金经理小组)简介

姓名	职务	任本基金的基金经理期限		证券从业年限	说明
		任职日期	离任日期		
皮敏	基金经理	2012-9-7	-	9	2005年起在国信证券历任金融工程助理分析师、债券研究员、固定收益分析师。2009年加入博时基金管理有限公司,曾任固定收益研究员,博时宏观回报债券型证券投资基金的基金经理。现任博时平衡配置混合型证券投资基金兼博时信用债纯债债券型证券投资基金、博时灵活配置混合型证券投资基金的基金经理。

4.2管理人对报告期内本基金运作遵规守信情况说明

在本报告期内,本基金管理人严格遵循了《中华人民共和国证券投资基金法》及其各项实施细则、《博时信用债纯债债券型证券投资基金基金合同》和其他相关法律法规的规定,并本着诚实信用、勤勉尽责、取信于市场、取信于社会的原则管理和运用基金资产,为基金持有人谋求最大利益。本报告期内,基金投资管理符合有关法规和基金合同的规定,没有损害基金持有人利益的行为。

4.3公平交易专项说明

4.3.1 公平交易制度的执行情况

报告期内未发现本基金存在异常交易行为。

4.4报告期内基金的投资策略和运作分析

今年3季度债券市场表现良好,利率品种先跌后涨,信用品种几乎无调整,一路上涨。受股票市场持续上涨的带动,可转债在3季度表现出色,上涨幅度比较大。本组合延续此前配置,集中持有城投债。

利率品种在7月份调整之后又重新上涨。7月份利率产品下跌的原因主要有两个:一个是稳增长政策,如果稳增长政策力度较大,则利率产品的基本面将承受较大压力;另外一个原因是银行资产负债扩张增速被动下行,这在一定程度上制约了银行配置利率产品。但在7月份之后,基本面发生了变化。政府在7月份开始降低了稳增长力度,对经济下行的容忍程度提高,所以金融数据与经济数据持续低于预期。在这些因素的影响下,利率品种重拾升势。信用品种则不同,由于非标扩张受到影响,银行理财资金对信用债的需求上升,所以信用债在3季度基本没有调整,持续上涨。

4.5报告期内基金的业绩表现

截至2014年9月30日,本基金份额净值为1.049元,累计份额净值为1.143元,报告期内净值增长率为3.30%,同期业绩基准涨幅为2.10%。

4.6 管理人对宏观经济、证券市场及行业走势的简要展望

09年以来政策一直是左右我国经济,资本市场的主导力量。站在这个时点,要判断经济与市场走势只需判断政策什么时候会出手加大刺激力度。如果如最近宣传的那样不会又大刺激政策,则权益市场将承压,债券市场整体机会大于风险。如果在4季度刺激力度加大,则权益市场受益,债券市场承压。我们判断在四季度政策刺激力度有可能加大。

本组合在下一季度的资产配置可能不会做太大的调整。

§5 投资组合报告

5.1报告期末基金资产组合情况

序号	项目	金额(元)	占基金总资产的比例(%)
1	权益投资	-	-
	其中:股票	-	-
2	固定收益投资	1,203,400,850.00	89.80
	其中:债券	1,203,400,850.00	89.80
	资产支持证券	-	-
3	贵金属投资	-	-
4	金融衍生品投资	-	-
5	买入返售金融资产	-	-
	其中:买断式回购的买入返售金融资产	-	-
6	银行存款和结算备付金合计	34,164,072.84	2.55
7	其他资产	102,462,270.29	7.65
8	合计	1,340,027,193.13	100.00

5.2报告期末按行业分类的股票投资组合

本基金本报告期末未持有股票。

5.3报告期末按公允价值占基金资产净值比例大小排序的前十名股票投资明细

本基金本报告期末未持有股票。

5.4报告期末按债券品种分类的债券投资组合

序号	债券品种	公允价值(元)	占基金资产净值比例(%)
1	国家债券	-	-
2	央行票据	-	-
3	金融债券	20,046,000.00	2.13
	其中:政策性金融债	20,046,000.00	2.13
4	企业债券	1,183,354,850.00	125.52
5	企业短期融资券	-	-
6	中期票据	-	-
7	可转债	-	-
8	其他	-	-
9	合计	1,203,400,850.00	127.64

5.5报告期末按公允价值占基金资产净值比例大小排序的前五名债券投资明细

序号	债券代码	债券名称	数量(张)	公允价值(元)	占基金资产净值比例(%)
1	1280345	12昆明产投债	700,000	71,407,000.00	7.57
2	1280323	12余姚水投债	550,000	57,299,000.00	6.08
3	122534	12泰开发	520,000	52,910,000.00	5.61
4	122583	12遵投债	499,900	52,089,580.00	5.53
5	1280431	12六盘水开投债	500,000	51,530,000.00	5.47

5.6报告期末按公允价值占基金资产净值比例大小排序的前十名资产支持证券投资明细

本基金本报告期末未持有资产支持证券。

5.7报告期末按公允价值占基金资产净值比例大小排序的前五名贵金属投资明细

本基金本报告期末未持有贵金属。

5.8报告期末按公允价值占基金资产净值比例大小排序的前五名权证投资明细

本基金本报告期末未持有权证。

5.9 报告期末本基金投资的股指期货交易情况说明

本基金本报告期末未持有股指期货。

5.10 报告期末本基金投资的国债期货交易情况说明

本基金本报告期末未持有国债期货。

5.11投资组合报告附注

5.11.1报告期内基金投资的前十名证券的发行主体没有被监管部门立案调查,或在报告编制日前一年内受到公开谴责、处罚。

5.11.2报告期内基金投资的前十名股票中,没有投资超出基金合同规定备选股票库之外的股票。

5.11.3其他各项资产构成

序号	名称	金额(元)
1	存出保证金	16,537.13
2	应收证券清算款	64,000,000.00
3	应收股利	-
4	应收利息	38,337,769.89
5	应收申购款	107,963.27
6	其他应收款	-
7	待摊费用	-
8	其他	-
9	合计	102,462,270.29

5.11.4报告期末持有的处于转股期的可转换债券明细

本基金本报告期末未持有处于转股期的可转换债券。

5.11.5报告期末前十名股票中存在流通受限情况的说明

本基金本报告期末前十名股票中存在流通受限情况的。

5.11.6 投资组合报告附注的其他文字描述部分

由于四舍五入的原因,分项之和与合计项之间可能存在尾差。

§6 开放式基金份额变动

单位:份

报告期期初基金份额总额	898,417,005.66
报告期期间基金总申购份额	77,064,630.53
减:报告期期间基金总赎回份额	76,889,185.03
报告期期间基金拆分变动份额	-
报告期期末基金份额总额	898,592,451.16

§7 基金管理人运用固有资金投资本基金情况

7.1基金管理人持有本基金份额变动情况

基金管理人未持有本基金。

7.2基金管理人运用固有资金投资本基金交易明细

报告期内基金管理人未发生运用固有资金申购、赎回或者买卖本基金的情况。

§8 影响投资者决策的其他重要信息

博时基金管理有限公司是中国内地首批成立的五家基金管理公司之一。"为国民创造财富"是博时的使命。博时的投资理念是"做投资价值的发现者"。截至2014年9月30日,博时基金公司共管理五十二只开放式基金,并受全国社会保障基金理事会委托管理部分社保基金,以及多个企业年金账户。博时基金资产管理净值总规模逾2135亿元人民币,其中公募基金资产规模逾1098亿元人民币,累计分红超过633亿元人民币,是目前我国资产管理规模最大的基金公司之一,养老金资产管理规模在同业中名列前茅。

1、基金业绩

根据银河证券基金研究中心统计,标准股票型基金中,截至9月30日,博时卓越品牌股票基金今年以来净值增长率在355只标准型股票基金中排名前1/4;博时医疗保健股票基金、博时创业成长股票基金在355只标准型股票基金中排名前1/3;博时主题行业股票基金、博时特许价值股票基金在355只标准型股票基金中排名前1/2;博时精选股票基金在7只同类普通股票型基金中排名前1/2。标准指数股票型基金中,博时深证基本面200ETF、博时上证自然资源ETF在150只同类标准指数股票型基金中排名前1/3;博时裕富沪深300指数、博时上证超大盘ETF在150只同类标准指数股票型基金中排名前1/2。

固定收益方面,博时宏观回报债券(A/B类) 今年以来收益率在93只同类普通债券型基金中排名第2;博时信用债纯债、博时安丰18个月定期开放基金在100只同类长期标准债券型基金中排名前1/5;博时月月薪定期支付债券基金在100只同类长期标准债券型基金中排名前1/3;博时信用债券(A/B类)、博时天颐债券(A类)在93只同类普通债券基金中排名前1/3;博时安盈债券基金(A类)在6只中短期标准债券型基金中排名前1/2;博时现金收益货币(A类)在78只同类货币市场基金中排名前1/3。

海外投资方面业绩方面,截至9月30日,博时亚洲票息收益债券基金在同类可比7只QDII债券基金中排名第1,博时抗通胀在8只QDII商品基金中排名第1。

2、客户服务

2014年三季度,博时基金共举办各类渠道培训活动213场,参加人数5318人。

3、其他大事件

2014年6月16日,大智慧在上海发布"智慧财经巅峰榜",博时基金荣获"十佳基金公司"奖项,基金经理张溪冈荣获智慧财经巅峰榜"最佳基金经理"奖项。

2014年8月27日, 21世纪网在苏州主办"2014中国资本市场高峰论坛暨颁奖典礼",博时亚洲票息收益债券(QDII)基金获评"2014中国QDII基金国民投资热点奖"。

2014年9月1日,《投资者报》发布"公募基金投资总监牛人榜"年化收益率排行榜单,博时基金股票投资部价值组投资总监兼博时主题行业股票基金经理邓晓峰登上 "公募总监五年以上年化收益率排行榜"。

2014年9月18日,中国基金报"首届中国最佳基金经理评选"揭晓,博时大中华亚太精选基金经理张溪冈获评"海外投资最佳基金经理"。

§9 备查文件目录

9.1备查文件目录

9.1.1中国证券监督管理委员会批准博时信用债纯债债券型证券投资基金设立的文件

9.1.2《博时信用债纯债债券型证券投资基金基金合同》

9.1.3《博时信用债纯债债券型证券投资基金托管协议》

9.1.4基金管理人业务资格批件、营业执照和公司章程

9.1.5博时信用债纯债债券型证券投资基金各年度审计报告正本

9.1.6报告期内博时信用债纯债债券型证券投资基金在指定报刊上各项公告的原稿

9.2存放地点:

基金管理人、基金托管人处

9.3查阅方式

投资者可在营业时间免费查阅,也可按工本费购买复印件

投资者对本报告书如有疑问,可咨询本基金管理人博时基金管理有限公司

博时一线通:95105568(免长途话费)

博时基金管理有限公司
2014年10月27日

博时行业轮动股票型证券投资基金

【2014】第三季度报告

基金管理人:博时基金管理有限公司
基金托管人:中国建设银行股份有限公司
报告送出日期:2014年10月27日

§1重要提示

基金管理人的董事会及董事保证本报告所载资料不存在虚假记载、误导性陈述或重大遗漏,并对其内容的真实性、准确性和完整性承担个别及连带责任。

基金托管人中国建设银行股份有限公司根据本基金合同规定, 于2014年10月24日复核了本报告中的财务指标、净值表现和投资组合报告等内容,保证复核内容不存在虚假记载、误导性陈述或者重大遗漏。

基金管理人承诺以诚实信用、勤勉尽责的原则管理和运用基金资产,但不保证基金一定盈利。

基金的过往业绩并不代表其未来表现。投资有风险,投资者在作出投资决策前应仔细阅读本基金的招募说明书。

本报告中财务资料未经审计。

本报告期自2014年7月1日起至9月30日止。

§2基金产品概况

基金简称	博时行业轮动股票
基金主代码	050018
交易代码	050018
基金运作方式	契约型开放式
基金合同生效日	2010年12月10日
报告期末基金份额总额	410,149,405.89份
投资目标	本基金通过深入分析经济周期不同阶段的关键驱动因素和不同行业股价波动的关键驱动因子,把握周期性行业与稳定性行业轮动、周期性行业内部轮动的规律,力争实现在经济周期和行业景气波动下的资产稳定增值。
投资策略	本基金具体投资策略分三个层次:首先是大类资产的配置,即根据经济周期决定权益类证券和固定收益类证券的投资比例;其次是行业配置,即根据行业轮动的规律和经济发展的内在逻辑,在经济周期的不同阶段,配置不同的行业;最后是个股选择策略和债券投资策略。行业轮动策略是本基金的核心策略。本基金将根据风险管理的原则,以获取保值为目的,在风险可控的前提下,本着谨慎原则,参与股指期货的投资,以管理投资组合的系统性风险,改善组合的风险收益特性。
业绩比较基准	沪深300指数收益率×80%+中国债券总指数收益率×20%
风险收益特征	本基金为股票型基金,股票型基金的风险高于混合型基金、债券型基金和货币市场基金,属于高风险、高收益的品种。
基金管理人	博时基金管理有限公司
基金托管人	中国建设银行股份有限公司

§3主要财务指标和基金净值表现

3.1主要财务指标

单位:人民币元

主要财务指标	报告期(2014年7月1日-2014年9月30日)
1.本期已实现收益	27,398,896.25
2.本期利润	25,674,384.17
3.加权平均基金份额本期利润	0.0591
4.期末基金资产净值	322,903,538.61
5.期末基金份额净值	0.787

注:本期已实现收益指基金本期利息收入、投资收益、其他收入(不含公允价值变动收益)扣除相关费用后的余额,本期利润为本期已实现收益加上本期公允价值变动收益。

所述基金业绩指标不包括持有人认购或交易基金的各项费用,计入费用后实际收益水平要低于所列数字。

3.2基金净值表现

3.2.1本报告期基金份额净值增长率及其与同期业绩比较基准收益率的比较

阶段	净值增长率①	净值增长率标准差②	业绩比较基准收益率③	业绩比较基准收益率标准差④	①-③	②-④
过去三个月	8.25%	0.77%	10.83%	0.72%	-2.58%	0.05%

3.2.2自基金合同生效以来基金累计净值增长率变动及其与同期业绩比较基准收益率变动的比较

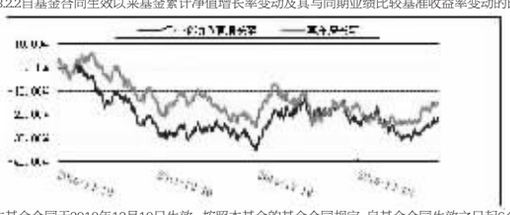

注:本基金合同于2010年12月10日生效。按照本基金的基金合同规定,自基金合同生效之日起6个月内使基金的投资组合比例符合本基金合同第十二条(二)投资范围、(八)投资限制的有关约定。本基金建仓期结束时各项资产配置比例符合基金合同约定。

§4管理人报告

4.1基金经理(或基金经理小组)简介

姓名	职务	任本基金的基金经理期限		证券从业年限	说明
		任职日期	离任日期		
刘建伟	基金经理	2010-12-10	2014-8-29	10	1999年起先后在中国工商银行、瑞天城律师事务所工作。2004年加入博时基金管理有限公司,历任研究员、国际业务经理、高级分析师、投资经理、基金经理助理。现任博时行业轮动股票基金基金经理。
陈雷	基金经理	2014-8-29	-	6	2007年起在华信惠悦咨询公司工作。2008年加入博时基金管理有限公司,历任数据分析员、研究员、资深研究员、基金经理助理。现任博时行业轮动股票型证券投资基金的基金经理。
王晓冬	基金经理	2014-8-29	-	5	2008年起先后在上海理成资产管理有限公司、兴业证券从事行业研究工作。2011年加入博时基金管理有限公司,历任研究员、资深研究员、基金经理助理。现任博时行业轮动股票型证券投资基金的基金经理。

4.2管理人对报告期内本基金运作遵规守信情况说明

在本报告期内,本基金管理人严格遵循了《中华人民共和国证券投资基金法》及其各项实施细则、《博时行业轮动股票型证券投资基金基金合同》和其他相关法律法规的规定,并本着诚实信用、勤勉尽责、取信于市场、取信于社会的原则管理和运用基金资产,为基金持有人谋求最大利益。本报告期内,基金投资管理符合有关法规和基金合同的规定,没有损害基金持有人利益的行为。

4.3公平交易专项说明

4.3.1 公平交易制度的执行情况

报告期内,本基金管理人严格执行了《证券投资基金管理公司公平交易制度指导意见》和公司制定的公平交易相关制度。

4.3.2 异常交易行为的专项说明

报告期内未发现本基金存在异常交易行为。

4.4报告期内基金的投资策略和运作分析

三季度,主板和创业板均呈现出单边上涨的态势,但是,实体经济处于较为低迷的状态;市场的上涨更多的反映是无风险利率下降的预期和对改革的憧憬。相对于预期的博弈,我们更加关注真实需求景气度是否延续;三季度,我们继续在消费、医药、农业、高端制造业等真实需求不断"长大"的行业。

4.5报告期内基金的业绩表现

截至2014年9月30 日,本基金份额净值为0.787元,累计净值为0.787元。报告期内,本基金份额净值增长率为8.25%,同期业绩基准增长率为10.83%。

4.6 管理人对宏观经济、证券市场及行业走势的简要展望

三季度,无风险利率的下降和改革预期使得市场的风险偏好上升,主板、中小板、创业板均呈现上涨态势;但是,8月经济数据加速恶化,企业盈利能力的实质改善或许比市场预期的来的更晚一些。同时,政府出台了房贷新政,我们将密切关注房地产这个内需支柱性产业销售数据的变化。

从组合选择来看,我们仍然以长期发展前景较好、经营稳定的医药、消费、农业等股票作为我们的主要选股方向,同时,关注地产产业链存在的投资机会。

§5投资组合报告

5.1报告期末基金资产组合情况

序号	项目	金额(元)	占基金总资产的比例(%)
1	权益投资	271,796,544.24	83.42
	其中:股票	271,796,544.24	83.42
2	固定收益投资	-	-
	其中:债券	-	-
	资产支持证券	-	-
3	贵金属投资	-	-
4	金融衍生品投资	-	-
5	买入返售金融资产	-	-
	其中:买断式回购的买入返售金融资产	-	-
6	银行存款和结算备付金合计	53,759,175.94	16.50
7	其他资产	278,532.81	0.09
8	合计	325,834,252.99	100.00

5.2报告期末按行业分类的股票投资组合

序号	行业类别	公允价值(元)	占基金资产净值比例(%)
A	农、林、牧、渔业	7,064,095.68	2.19
B	采矿业	-	-
C	制造业	210,556,616.29	65.21
D	电力、热力、燃气及水生产和供应业	-	-
E	建筑业	-	-
F	批发和零售业	-	-
G	交通运输、仓储和邮政业	-	-
H	住宿和餐饮业	-	-
I	信息传输、软件和信息技术服务业	-	-
J	金融业	-	-
K	房地产业	31,057,640.03	9.62
L	租赁和商务服务业	-	-
M	科学研究和技术服务业	-	-
N	水利、环境和公共设施管理业	-	-
O	居民服务、修理和其他服务业	-	-
P	教育	-	-
Q	卫生和社会工作	-	-
R	文化、体育和娱乐业	23,118,192.24	7.16
S	综合	-	-
	合计	271,796,544.24	84.17

5.3报告期末按公允价值占基金资产净值比例大小排序的前十名股票投资明细

序号	股票代码	股票名称	数量(股)	公允价值(元)	占基金资产净值比例(%)
1	002223	鱼跃医疗	809,904	23,487,216.00	7.27
2	600373	中文传媒	1,469,688	23,118,192.24	7.16
3	600759	洲际油气	1,826,086	21,127,815.02	6.54
4	002385	大北农	1,510,574	20,830,815.46	6.45
5	300003	乐普医疗	523,074	12,292,239.00	3.81
6	000903	云内动力	1,479,942	10,507,588.20	3.25
7	002100	天康生物	749,943	10,499,202.00	3.25
8	600398	海澜之家	939,911	10,498,805.87	3.25
9	002437	誉衡药业	414,918	9,854,302.50	3.05
10	300194	福安药业	400,977	9,547,262.37	2.96

5.4报告期末按债券品种分类的债券投资组合

本基金本报告期末未持有债券。

5.5报告期末按公允价值占基金资产净值比例大小排序的前五名债券投资明细

本基金本报告期末未持有债券。

5.6报告期末按公允价值占基金资产净值比例大小排序的前十名资产支持证券投资明细

本基金本报告期末未持有资产支持证券。

5.7报告期末按公允价值占基金资产净值比例大小排序的前五名贵金属投资明细

本基金本报告期末未持有贵金属。

5.8报告期末按公允价值占基金资产净值比例大小排序的前五名权证投资明细

本基金本报告期末未持有权证。

5.9 报告期末本基金投资的股指期货交易情况说明

5.9.1 报告期末本基金投资的股指期货持仓和损益明细

本基金本报告期末未持有股指期货。

5.9.2 本基金投资股指期货的投资政策

投资政策:本基金根据风险管理的原则,以套期保值为目的,在风险可控的前提下,本着谨慎原则,参与股指期货的投资,以管理投资组合的系统性风险,改善组合的风险收益特性。

本基金的股指期货交易对基金总体风险影响不大,符合本基金的投资政策和投资目标。

5.10 报告期末本基金投资的国债期货交易情况说明

本基金本报告期末未持有国债期货。

5.11投资组合报告附注

5.11.1报告期内基金投资的前十名证券的发行主体没有被监管部门立案调查,或在报告编制日前一年内受到公开谴责、处罚。

5.11.2基金投资的前十名股票中,没有投资超出基金合同规定备选股票库之外的股票。

5.11.3其他各项资产构成

序号	名称	金额(元)
1	存出保证金	188,533.58
2	应收证券清算款	-
3	应收股利	-
4	应收利息	11,765.85
5	应收申购款	78,233.38
6	其他应收款	-
7	待摊费用	-
8	其他	-
9	合计	278,532.81

5.11.4报告期末持有的处于转股期的可转换债券明细

本基金本报告期末未持有可转换债券。

5.11.5报告期末前十名股票中存在流通受限情况的说明

序号	股票代码	股票名称	流通受限部分的公允价值(元)	占基金资产净值比例(%)	流通受限情况说明
1	300194	福安药业	9,547,262.37	2.96	公告重大事项

5.11.6 投资组合报告附注的其他文字描述部分

由于四舍五入的原因,分项之和与合计项之间可能存在尾差。

§6开放式基金份额变动

单位:份

报告期期初基金份额总额	453,340,899.89
报告期期间基金总申购份额	6,751,600.64
减:报告期期间基金总赎回份额	49,943,094.64
报告期期间基金拆分变动份额	-
报告期期末基金份额总额	410,149,405.89

§7基金管理人运用固有资金投资本基金情况

7.1基金管理人持有本基金份额变动情况

报告期内基金管理人未持有本基金。

7.2基金管理人运用固有资金投资本基金交易明细

报告期内基金管理人未发生运用固有资金申购、赎回或者买卖本基金的情况。

§8 影响投资者决策的其他重要信息

博时基金管理有限公司是中国内地首批成立的五家基金管理公司之一。"为国民创造财富"是博时的使命。博时的投资理念是"做投资价值的发现者"。截至2014年9月30日,博时基金公司共管理五十二只开放式基金,并受全国社会保障基金理事会委托管理部分社保基金,以及多个企业年金账户。博时基金资产管理净值总规模逾2135亿元人民币,其中公募基金资产规模逾1098亿元人民币,累计分红超过633亿元人民币,是目前我国资产管理规模最大的基金公司之一,养老金资产管理规模在同业中名列前茅。

1、基金业绩

根据银河证券基金研究中心统计,标准股票型基金中,截至9月30日,博时卓越品牌股票基金今年以来净值增长率在355只标准型股票基金中排名前1/4;博时医疗保健股票基金、博时创业成长股票基金在355只标准型股票基金中排名前1/3;博时主题行业股票基金、博时特许价值股票基金在355只标准型股票基金中排名前1/2;博时精选股票基金在7只同类普通股票型基金中排名前1/2。标准指数股票型基金中,博时深证基本面200ETF、博时上证自然资源ETF在150只同类标准指数股票型基金中排名前1/3;博时裕富沪深300指数、博时上证超大盘ETF在150只同类标准指数股票型基金中排名前1/2。

固定收益方面,博时宏观回报债券(A/B类) 今年以来收益率在93只同类普通债券型基金中排名第2;博时信用债纯债、博时安丰18个月定期开放基金在100只同类长期标准债券型基金中排名前1/5;博时月月薪定期支付债券基金在100只同类长期标准债券型基金中排名前1/3;博时信用债券(A/B类)、博时天颐债券(A类)在93只同类普通债券基金中排名前1/3;博时安盈债券基金(A类)在6只中短期标准债券型基金中排名前1/2;博时现金收益货币(A类)在78只同类货币市场基金中排名前1/3。

海外投资方面业绩方面,截至9月30日,博时亚洲票息收益债券基金在同类可比7只QDII债券基金中排名第1,博时抗通胀在8只QDII商品基金中排名第1。

2、客户服务

2014年三季度,博时基金共举办各类渠道培训活动213场,参加人数5318人。

3、其他大事件

2014年6月16日,大智慧在上海发布"智慧财经巅峰榜",博时基金荣获"十佳基金公司"奖项,基金经理张溪冈荣获智慧财经巅峰榜"最佳基金经理"奖项。

2014年8月27日, 21世纪网在苏州主办"2014中国资本市场高峰论坛暨颁奖典礼",博时亚洲票息收益债券(QDII)基金获评"2014中国QDII基金国民投资热点奖"。

2014年9月1日,《投资者报》发布"公募基金投资总监牛人榜"年化收益率排行榜单,博时基金股票投资部价值组投资总监兼博时主题行业股票基金经理邓晓峰登上 "公募总监五年以上年化收益率排行榜"。

2014年9月18日,中国基金报"首届中国最佳基金经理评选"揭晓,博时大中华亚太精选基金经理张溪冈获评"海外投资最佳基金经理"。

§9备查文件目录

9.1备查文件目录

9.1.1中国证券监督管理委员会批准博时行业轮动股票型证券投资基金设立的文件

9.1.2《博时行业轮动股票型证券投资基金基金合同》

9.1.3《博时行业轮动股票型证券投资基金托管协议》

9.1.4基金管理人业务资格批件、营业执照和公司章程

9.1.5博时行业轮动股票型证券投资基金各年度审计报告正本

9.1.6报告期内博时行业轮动股票型证券投资基金在指定报刊上各项公告的原稿

9.2存放地点:

基金管理人、基金托管人处

9.3查阅方式

投资者可在营业时间免费查阅,也可按工本费购买复印件

投资者对本报告书如有疑问,可咨询本基金管理人博时基金管理有限公司

博时一线通:95105568(免长途话费)

博时基金管理有限公司
2014年10月27日

博时信用债券投资基金

【2014】第三季度报告

基金管理人:博时基金管理有限公司
基金托管人:中国工商银行股份有限公司
报告送出日期:2014年10月27日

§1 重要提示

基金管理人的董事会及董事保证本报告所载资料不存在虚假记载、误导性陈述或重大遗漏,并对其内容的真实性、准确性和完整性承担个别及连带责任。

基金托管人中国工商银行股份有限公司根据本基金合同规定, 于2014年10月24日复核了本报告中的财务指标、净值表现和投资组合报告等内容,保证复核内容不存在虚假记载、误导性陈述或者重大遗漏。

基金管理人承诺以诚实信用、勤勉尽责的原则管理和运用基金资产,但不保证基金一定盈利。

基金的过往业绩并不代表其未来表现。投资有风险,投资者在作出投资决策前应仔细阅读本基金的招募说明书。

本报告中财务资料未经审计。

本报告期自2014年7月1日起至9月30日止。

§2 基金产品概况

基金简称	博时信用债券
基金主代码	050011
基金运作方式	契约型开放式
基金合同生效日	2009年6月10日
报告期末基金份额总额	321,181,390.51份
投资目标	在谨慎投资的前提下,本基金力争获取高于业绩比较基准的投资收益。
投资策略	本基金为债券型基金,基金的资产配置比例范围为:本基金对债券类资产的投资比例不低于基金资产的80%。对股票等权益类资产投资比例不高于20%,并保持现金及到期日在一年以内的政府债券的比例合计不低于基金资产净值的5%,以符合基金资产流动性的要求。在以上战略性资产配置的基础上,本基金通过自上而下和自下而上相结合、定性分析和定量分析相补充的方法,在债券、股票和现金等资产类之间进行相对稳定的动态配置。
业绩比较基准	中国债券总指数收益率×90%+沪深300指数收益率×10%。
风险收益特征	本基金属于证券市场中的中低风险品种,预期收益和风险高于货币市场基金、普通债券型基金,低于股票型基金。
基金管理人	博时基金管理有限公司	
基金托管人	中国工商银行股份有限公司	
下属两级基金的基金简称	博时信用债券A/B	博时信用债券C
下属两级基金的交易代码	050011(前端).051011(后端)	050111
报告期末下属两级基金的份额总额	119,969,459.18份	201,211,931.33份

§3 主要财务指标和基金净值表现

3.1主要财务指标

单位:人民币元

主要财务指标	报告期(2014年7月1日-2014年9月30日)	
	博时信用债券A/B	博时信用债券C
1.本期已实现收益	-83,303.18	-449,267.53
2.本期利润	9,307,057.98	12,203,509.57
3.加权平均基金份额本期利润	0.0613	0.0629
4.期末基金资产净值	137,725,387.12	228,823,566.70
5.期末基金份额净值	1.148	1.137

注:本期已实现收益指基金本期利息收入、投资收益、其他收入(不含公允价值变动收益)扣除相关费用后的余额,本期利润为本期已实现收益加上本期公允价值变动收益。

所述基金业绩指标不包括持有人认购或交易基金的各项费用,计入费用后实际收益水平要低于所列数字。

3.2基金净值表现

3.2.1本报告期基金份额净值增长率及其与同期业绩比较基准收益率的比较

1、博时信用债券A/B:

阶段	净值增长率①	净值增长率标准差②	业绩比较基准收益率③	业绩比较基准收益率标准差④	①-③	②-④
过去三个月	6.00%	0.82%	2.74%	0.13%	3.26%	0.69%

2、博时信用债券C:

阶段	净值增长率①	净值增长率标准差②	业绩比较基准收益率③	业绩比较基准收益率标准差④	①-③	②-④
过去三个月	5.96%	0.83%	2.74%	0.13%	3.22%	0.70%

3.2.2自基金合同生效以来基金累计净值增长率变动及其与同期业绩比较基准收益率变动的比较

1. 博时信用债券A/B

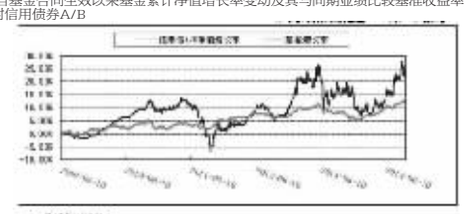

2. 博时信用债券C

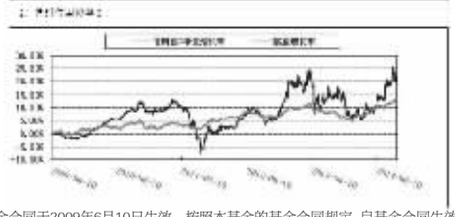

注:本基金合同于2009年6月10日生效。按照本基金的基金合同规定,自基金合同生效之日起6个月内使基金的投资组合比例符合本基金合同第十一部分"(四)投资策略"、"(五)投资限制"的有关约定。本基金建仓期结束时各项资产配置比例符合基金合同约定。

§4 管理人报告

4.1基金经理(或基金经理小组)简介

| 姓名 | 职务 | 任本基金的