东吴优信稳健债券型证券投资基金

【2014】第三季度报告

基金管理人:东吴基金管理有限公司
基金托管人:中国建设银行股份有限公司
报告送出日期:二〇一四年十月二十七日

§1 重要提示

基金管理人的董事会及董事保证本报告所载资料不存在虚假记载、误导性陈述或重大遗漏,并对其内容的真实性、准确性和完整性承担个别及连带责任。

基金托管人中国建设银行股份有限公司根据本基金合同规定,于2014年10月22日复核了本报告中的财务指标、净值表现和投资组合报告等内容,保证复核内容不存在虚假记载、误导性陈述或者重大遗漏。

基金管理人承诺以诚实信用、勤勉尽责的原则管理和运用基金资产,但不保证基金一定盈利。

基金的过往业绩并不代表其未来表现。投资有风险,投资者在作出投资决策前应仔细阅读本基金的招募说明书。

本报告中财务资料未经审计。

本报告期自2014年7月1日起至9月30日止。

§2 基金产品概况

基金简称	东吴优信稳健债券	
场内简称	-	
基金主代码	582001	
交易代码	582001	
基金运作方式	契约型开放式	
基金合同生效日	2008年11月5日	
报告期末基金份额总额	55,321,378.32份	
投资目标	本基金属于债券型基金,在控制风险和保持资产流动性的前提下,在精选高信用等级债券基础上通过主动式管理及量化分析追求稳健、较高的投资收益。	
投资策略	本基金是一只债券型基金,以债券投资为主,股票投资为辅的原则构建和管理投资组合。对于债券投资,本基金通过对利率走势的判断和债券收益率曲线变动趋势的分析,确定本基金债券组合久期和期限结构配置。债券选择上,本基金根据债券信用风险特征、到期收益率、信用利差和税收差异等因素的分析,并考虑债券流动性和操作策略,选择投资价值高的债券作为本基金的投资对象。本基金股票投资是作为债券投资的有益补充,主要采取自下而上的策略精选具有估值优势的优势企业股票作为投资对象。	
业绩比较基准	中信标普全债指数	
风险收益特征	本基金主要投资于高信用级别、投资价值高的债券资产,属证券投资基金中的低风险品种,长期平均风险和预期收益率低于混合型基金、股票型基金,高于货币市场基金。	
基金管理人	东吴基金管理有限公司	
基金托管人	中国建设银行股份有限公司	
下属两级基金的基金简称	东吴优信稳健债券A	东吴优信稳健债券C
下属两级基金的交易代码	582001	582201
报告期末下属两级基金的份额总额	33,475,231.41份	21,846,146.91份

§3 主要财务指标和基金净值表现

3.1 主要财务指标

单位:人民币元

主要财务指标	报告期(2014年7月1日 - 2014年9月30日)	
	东吴优信稳健债券A	东吴优信稳健债券C
1.本期已实现收益	403,620.26	234,927.59
2.本期利润	1,171,989.71	722,460.24
3.加权平均基金份额本期利润	0.0341	0.0325
4.期末基金资产净值	36,922,401.29	23,602,023.62
5.期末基金份额净值	1.1030	1.0804

注:1、本期已实现收益指基金本期利息收入、投资收益、其他收入(不含公允价值变动收益)扣除相关费用后的余额,本期利润为本期已实现收益加上本期公允价值变动收益。

2、上述基金业绩指标不包括持有人认购或交易基金的各项费用,计入费用后实际收益水平要低于所列数字。

3、经中国证监会批准,本基金于2009年6月15日开始分为A、C两类。

3.2 基金净值表现

3.2.1 本报告期基金份额净值增长率及其与同期业绩比较基准收益率的比较

东吴优信稳健债券A

阶段	净值增长率①	净值增长率标准差②	业绩比较基准收益率③	业绩比较基准收益率标准差④	①-③	②-④
过去三个月	3.20%	0.17%	1.66%	0.25%	1.54%	-0.08%

东吴优信稳健债券C

阶段	净值增长率①	净值增长率标准差②	业绩比较基准收益率③	业绩比较基准收益率标准差④	①-③	②-④
过去三个月	3.10%	0.17%	1.66%	0.25%	1.44%	-0.08%

注:1、比较基准=中信标普全债指数

2、本基金于2009年6月15日开始分为A、C两类。

3.2.2 自基金合同生效以来基金累计净值增长率变动及其与同期业绩比较基准收益率变动的比较

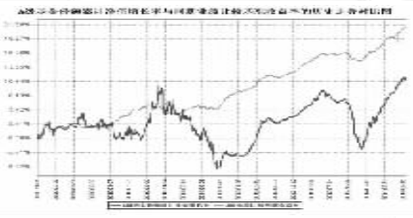

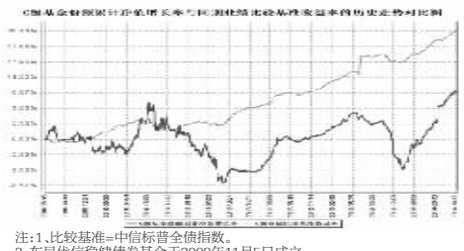

注:1、比较基准=中信标普全债指数。

2、东吴优信稳健债券基金于2008年11月5日成立。

3、经中国证监会批准,本基金于2009年6月15日开始分为A、C两类。

§4 管理人报告

4.1 基金经理(或基金经理小组)简介

姓名	职务	任本基金的基金经理期限		证券从业年限	说明
		任职日期	离任日期		
杨庆定	本基金基金经理、公司固定收益部总经理	2014年6月28日	-	9年	博士,上海交通大学管理学专业毕业。历任大公国际资信评估有限责任公司上海分公司研究员与结构融资部总经理、上海证券有限公司高级经理、太平资产管理有限公司高级投资经理;2007年7月至2010年6月期间任东吴基金管理有限公司研究员、基金经理助理;2013年4月再次加入东吴基金管理有限公司,现担任公司固定收益部总经理、东吴鼎利分级债券型证券投资基金基金经理、东吴中证可转换债券指数分级证券投资基金、东吴优信稳健债券型证券投资基金基金经理、东吴保本混合型证券投资基金基金经理。

注:1、此处的任职日期指公司对外公告之日。

2、证券从业的含义遵从行业协会《证券业从业人员资格管理办法》相关规定。

4.2 管理人对报告期内本基金运作遵规守信情况的说明

本报告期内,本基金管理人严格遵守《证券投资基金法》、中国证监会的规定和基金合同的规定及其他有关法律规定,本着诚实信用、勤勉尽责的原则管理和运用基金资产,为基金持有人谋求最大利益,无损害基金持有人利益的行为。

4.3 公平交易专项说明

4.3.1 公平交易制度的执行情况

本报告期内,本基金管理人按照法律法规关于公平交易的相关规定,严格执行公司公平交易管理制度,加强了对所管理的不同投资组合同向交易价差的分析、确保公司管理的不同投资组合在授权、研究分析、投资决策、交易执行、业绩评估等投资管理活动和环节得到公平对待。

4.3.2 异常交易行为的专项说明

本报告期内,未发现本基金有可能导致不公平交易和利益输送的异常交易。

4.4 报告期内基金的投资策略和业绩表现说明

4.4.1 报告期内基金投资策略和运作分析

2014年三季度,宏观经济开无明显提升,期间8月份月度工业增加值创近年新低,市场普遍预期未来宏观经济增速将继续回落。监管层关于存款偏离度管理、引导降低融资成本等举措,稳定了市场对资金面的预期。在宏观经济和资金面共同作用下,债券市场打破了近年来的"三季度魔咒",三季度债券市场迎来了一定幅度的上涨。

本基金目前保持了较高的杠杆水平。

4.4.2 报告期内基金的业绩表现

截至本报告期末,东吴优信稳健债券A份额净值为1.1030元,累计净值1.1150元;本报告期份额净值增长率3.20%,同期业绩比较基准收益率为1.66%;东吴优信稳健债券C份额净值为1.0804元,累计净值1.0924元;本报告期份额净值增长率3.10%,同期业绩比较基准收益率为1.66%。

4.5 管理人对宏观经济、证券市场及行业走势的简要展望

美国逐步退出QE,在美联储加息预期增强、美元指数上行影响下,新兴市场存在资本流出的压力,欧洲和日本等经济增速放缓或衰退的风险仍然存在,外部环境并不有利于国内经济的增长。而国内也在逐步加强改革转型的力度,对经济增速下行的容忍度在提高。因而,四季度存在一定的经济下行压力,基本面利好债券市场。

§5 投资组合报告

5.1 报告期末基金资产组合情况

序号	项目	金额(元)	占基金总资产的比例(%)
1	权益投资	-	-
	其中:股票	-	-
2	固定收益投资	141,888,136.56	95.86
	其中:债券	141,888,136.56	95.86
	资产支持证券	-	-
3	贵金属投资	-	-
4	金融衍生品投资	-	-
5	买入返售金融资产	-	-
	其中:买断式回购的买入返售金融资产	-	-
6	银行存款和结算备付金合计	2,898,107.41	1.96
7	其他资产	3,224,312.77	2.18
8	合计	148,010,556.74	100.00

5.2 报告期末按行业分类的股票投资组合

本基金本报告期末未持有股票。

5.3 报告期末按公允价值占基金资产净值比例大小排序的前十名股票投资明细

本基金本报告期末未持有股票。

5.4 报告期末按债券品种分类的债券投资组合

序号	债券品种	公允价值(元)	占基金资产净值比例(%)
1	国家债券	2,989,200.00	4.94
2	央行票据	-	-
3	金融债券	-	-
	其中:政策性金融债	-	-
4	企业债券	117,137,411.75	193.54
5	企业短期融资券	-	-
6	中期票据	-	-
7	可转债	21,761,524.81	35.95
8	其他	-	-
9	合计	141,888,136.56	234.43

5.5 报告期末按公允价值占基金资产净值比例大小排序的前五名债券投资明细

序号	债券代码	债券名称	数量(张)	公允价值(元)	占基金资产净值比例(%)
1	122214	12大秦债	180,000	18,032,400.00	29.79
2	122157	12广控01	150,000	14,827,500.00	24.50
3	112150	12银轮债	130,000	12,923,300.00	21.35
4	112167	12莱士债	110,000	10,987,680.00	18.15
5	122688	12华通债	100,000	10,315,000.00	17.04

5.6 报告期末按公允价值占基金资产净值比例大小排序的前十名资产支持证券投资明细

本基金本报告期末未持有资产支持证券。

5.7 报告期末按公允价值占基金资产净值比例大小排序的前五名贵金属投资明细

本基金本报告期末未持有贵金属。

5.8 报告期末按公允价值占基金资产净值比例大小排序的前五名权证投资明细

本基金本报告期末未持有权证。

5.9 报告期末本基金投资的国债期货交易情况说明

5.9.1 本期国债期货投资政策

本基金本报告期末未持有国债期货。

5.9.2 报告期末本基金投资的国债期货持仓和损益明细

本基金本报告期末未持有国债期货。

5.9.3 本期国债期货投资评价

本基金本报告期末未持有国债期货。

5.10 投资组合报告附注

5.10.1

本基金投资的前十名证券的发行主体本期未出现被监管部门立案调查,或在报告编制日前一年内受到公开谴责、处罚的情形。

5.10.2

本基金投资的前十名股票没有超出基金合同规定的备选股票库。

5.10.3 其他资产构成

序号	名称	金额(元)
1	存出保证金	10,393.49
2	应收证券清算款	89,350.67
3	应收股利	-
4	应收利息	3,115,107.68
5	应收申购款	9,460.93
6	其他应收款	-
7	待摊费用	-
8	其他	-
9	合计	3,224,312.77

5.10.4 报告期末持有的处于转股期的可转换债券明细

序号	债券代码	债券名称	公允价值(元)	占基金资产净值比例(%)
1	110018	国电转债	5,532,840.00	9.14
2	110015	石化转债	5,451,500.00	9.01
3	113003	重工转债	2,736,800.00	4.52
4	128003	华天转债	1,877,733.11	3.10
5	125089	深机转债	508,950.00	0.84
6	110011	歌华转债	75,335.40	0.12

5.10.5 报告期末前十名股票中存在流通受限情况的说明

本基金本报告期末未持有股票。

5.10.6 投资组合报告附注的其他文字描述部分

由于四舍五入的原因,分项之和与合计项之间可能存在尾差。

§6 开放式基金份额变动

单位:份

项目	东吴优信稳健债券A	东吴优信稳健债券C
报告期期初基金份额总额	35,589,571.22	22,156,289.47
报告期期间基金总申购份额	1,620,208.64	5,600,233.12
减:报告期期间基金总赎回份额	3,734,548.45	5,910,375.68
报告期期间基金拆分变动份额(份额减少以"-"填列)	-	-
报告期期末基金份额总额	33,475,231.41	21,846,146.91

注:1、如果本报告期间发生转换入、红利再投业务,则总申购份额中包含该业务份额;

2、如果本报告期间发生转换出业务,则总赎回份额中包含该业务份额。

§7 基金管理人运用固有资金投资本基金情况

7.1 基金管理人持有本基金份额变动情况

单位:份

报告期期初管理人持有的本基金份额	7,915,099.94
报告期期间买入/申购总份额	-
报告期期间卖出/赎回总份额	-
报告期期末管理人持有的本基金份额	7,915,099.94
报告期期末持有的本基金份额占基金总份额比例(%)	14.31

7.2 基金管理人运用固有资金投资本基金交易明细

本报告期间无基金管理人运用固有资金投资本基金情况。

§8 影响投资者决策的其他重要信息

2014年9月17日《东吴基金管理有限公司关于股权变更的公告》,经东吴基金管理有限公司(以下简称"本公司")股东会审议通过,并经中国证券监督管理委员会证监许可[2014]855号文批复同意,本公司原股东江阴澄星实业集团有限公司将其持有的本公司21%股权转让给东吴证券股份有限公司。

§9 备查文件目录

9.1 备查文件目录

1、中国证监会批准东吴优信稳健债券型证券投资基金设立的文件;

2、《东吴优信稳健债券型证券投资基金基金合同》;

3、《东吴优信稳健债券型证券投资基金托管协议》;

4、基金管理人业务资格批件、营业执照和公司章程;

5、报告期内东吴优信稳健债券型证券投资基金在指定报刊上各项公告的原稿。

9.2 存放地点

基金管理人处、基金托管人处。

9.3 查阅方式

投资者可在基金管理人营业时间内免费查阅 。

网站:http://www.scfund.com.cn

投资者对本报告书如有疑问,可咨询本基金管理人东吴基金管理有限公司。

客户服务中心电话 (021)50509666;400-821-0588。

东吴基金管理有限公司
2014年10月27日

东吴行业轮动股票型证券投资基金

【2014】第三季度报告

基金管理人:东吴基金管理有限公司
基金托管人:华夏银行股份有限公司
报告送出日期:二〇一四年十月二十七日

§1 重要提示

基金管理人的董事会及董事保证本报告所载资料不存在虚假记载、误导性陈述或重大遗漏,并对其内容的真实性、准确性和完整性承担个别及连带责任。

基金托管人华夏银行股份有限公司根据本基金合同规定,于2014年10月22日复核了本报告中的财务指标、净值表现和投资组合报告等内容,保证复核内容不存在虚假记载、误导性陈述或者重大遗漏。

基金管理人承诺以诚实信用、勤勉尽责的原则管理和运用基金资产,但不保证基金一定盈利。

基金的过往业绩并不代表其未来表现。投资有风险,投资者在作出投资决策前应仔细阅读本基金的招募说明书。

本报告中财务资料未经审计。

本报告期自2014年7月1日起至9月30日止。

§2 基金产品概况

基金简称	东吴行业轮动股票
场内简称	-
基金主代码	580003
交易代码	580003
前端交易代码	-
后端交易代码	-
基金运作方式	契约型开放式
基金合同生效日	2008年4月23日
报告期末基金份额总额	1,782,527,291.29份
投资目标	本基金为股票型基金,通过对行业轮动规律的把握,侧重投资于预期收益较高的行业,并重点投资具有成长优势、估值优势和竞争优势的上市公司股票,追求超额收益。
投资策略	本基金采取自上而下策略,根据对宏观经济、政策和证券市场走势的综合分析,确定基金资产在股票、衍生产品、债券和现金上的配置比例。采取行业轮动策略,对股票资产在不同行业之间进行适时的行业轮动,动态增大预期收益率较高的行业配置,减少预期收益率较低的行业配置。对于股票投资策略,重点投资具有成长优势、估值优势和竞争优势的上市公司股票,追求超额收益。
业绩比较基准	75%*沪深300指数+25%*中信标普全债指数。
风险收益特征	本基金是一只进行主动投资的股票型基金,其风险和预期收益均高于混合型基金,在证券投资基金中属于风险较高、预期收益较高的基金产品。
基金管理人	东吴基金管理有限公司
基金托管人	华夏银行股份有限公司

§3 主要财务指标和基金净值表现

3.1 主要财务指标

单位:人民币元

主要财务指标	报告期(2014年7月1日 - 2014年9月30日)
1.本期已实现收益	23,974,673.62
2.本期利润	95,888,043.85
3.加权平均基金份额本期利润	0.0508
4.期末基金资产净值	1,011,740,544.12
5.期末基金份额净值	0.5676

注:1、本期已实现收益指基金本期利息收入、投资收益、其他收入(不含公允价值变动收益)扣除相关费用后的余额,本期利润为本期已实现收益加上本期公允价值变动收益。

2、上述基金业绩指标不包括持有人认购或交易基金的各项费用,计入费用后实际收益水平要低于所列数字。

3.2 基金净值表现

3.2.1 本报告期基金份额净值增长率及其与同期业绩比较基准收益率的比较

阶段	净值增长率①	净值增长率标准差②	业绩比较基准收益率③	业绩比较基准收益率标准差④	①-③	②-④
过去三个月	10.15%	0.96%	10.32%	0.67%	-0.17%	0.29%

注:比较基准=75%*沪深300指数+25%*中信标普全债指数。

3.2.2 自基金合同生效以来基金累计净值增长率变动及其与同期业绩比较基准收益率变动的比较

注:比较基准=75%*沪深300指数+25%*中信标普全债指数。

§4 管理人报告

4.1 基金经理(或基金经理小组)简介

姓名	职务	任本基金的基金经理期限		证券从业年限	说明
		任职日期	离任日期		
刘元海	本基金基金经理、投资管理部副总经理	2014年1月14日	-	10年	博士,同济大学毕业。2004年2月加入东吴基金管理有限公司,曾任研究策划部研究员、基金经理助理等职务;现担任投资管理部副总经理、东吴新产业精选股票基金经理、东吴内需增长混合型证券投资基金经理、东吴行业轮动股票型证券投资基金经理。

注:1、此处的任职日期和离职日期均指公司对外公告之日。

2、证券从业的含义遵从行业协会《证券业从业人员资格管理办法》相关规定。

4.2 管理人对报告期内本基金运作遵规守信情况的说明

本报告期内,本基金管理人严格遵守《证券投资基金法》、中国证监会的规定和基金合同的规定及其他有关法律规定,本着诚实信用、勤勉尽责的原则管理和运用基金资产,为基金持有人谋求最大利益,无损害基金持有人利益的行为。

4.3 公平交易专项说明

4.3.1 公平交易制度的执行情况

本报告期内,本基金管理人按照法律法规关于公平交易的相关规定,严格执行公司公平交易管理制度,加强了对所管理的不同投资组合同向交易价差的分析、确保公司管理的不同投资组合在授权、研究分析、投资决策、交易执行、业绩评估等投资管理活动和环节得到公平对待。

4.3.2 异常交易行为的专项说明

本报告期内,未发现本基金有可能导致不公平交易和利益输送的异常交易。

4.4 报告期内基金的投资策略和业绩表现说明

4.4.1 报告期内基金投资策略和运作分析

2014年三季度,宏观经济开无明显提升,期间8月份月度工业增加值创近年新低,市场普遍预期未来宏观经济增速将继续回落。监管层关于存款偏离度管理、引导降低融资成本等举措,稳定了市场对资金面的预期。在宏观经济和资金面共同作用下,债券市场打破了近年来的"三季度魔咒",三季度债券市场迎来了一定幅度的上涨。

序号	项目	金额(元)	占基金总资产的比例(%)
1	权益投资	906,056,786.60	87.95
	其中:股票	906,056,786.60	87.95
2	固定收益投资	-	-
	其中:债券	-	-
	资产支持证券	-	-
3	贵金属投资	-	-
4	金融衍生品投资	-	-
5	买入返售金融资产	-	-
	其中:买断式回购的买入返售金融资产	-	-
6	银行存款和结算备付金合计	122,774,144.32	11.92
7	其他资产	1,390,040.59	0.13
8	合计	1,030,220,971.51	100.00

5.2 报告期末按行业分类的股票投资组合

代码	行业类别	公允价值(元)	占基金资产净值比例(%)
A	农、林、牧、渔业	6,559,905.00	0.65
B	采矿业	-	-
C	制造业	704,832,736.81	69.67
D	电力、热力、燃气及水生产和供应业	25,597,728.36	2.53
E	建筑业	-	-
F	批发和零售业	-	-
G	交通运输、仓储和邮政业	-	-
H	住宿和餐饮业	32,151,490.00	3.18
I	信息传输、软件和信息技术服务业	87,771,092.79	8.68
J	金融业	27,963,165.08	2.76
K	房地产业	-	-
L	租赁和商务服务业	-	-
M	科学研究和技术服务业	-	-
N	水利、环境和公共设施管理业	21,180,668.56	2.09
O	居民服务、修理和其他服务业	-	-
P	教育	-	-
Q	卫生和社会工作	-	-
R	文化、体育和娱乐业	-	-
S	综合	-	-
	合计	906,056,786.60	89.55

5.3 报告期末按公允价值占基金资产净值比例大小排序的前十名股票投资明细

序号	股票代码	股票名称	数量(股)	公允价值(元)	占基金资产净值比例(%)
1	300303	聚飞光电	4,810,333	97,794,069.89	9.67
2	600703	三安光电	5,268,873	81,351,399.12	8.04
3	002063	远光软件	3,513,269	73,462,454.79	7.26
4	002185	华天科技	4,546,447	59,831,242.52	5.91
5	002005	德豪润达	6,532,332	58,137,754.80	5.75
6	600557	康缘药业	1,687,712	46,260,185.92	4.57
7	002309	中利科技	1,983,568	45,007,157.92	4.45
8	600651	飞乐音响	4,763,979	42,589,972.26	4.21
9	600079	人福医药	1,349,800	37,281,476.00	3.68
10	600587	新华医疗	912,538	34,138,046.58	3.37

5.4 报告期末按债券品种分类的债券投资组合

本基金本报告期末未持有债券。

5.5 报告期末按公允价值占基金资产净值比例大小排序的前五名债券投资明细

本基金本报告期末未持有债券。

5.6 报告期末按公允价值占基金资产净值比例大小排序的前十名资产支持证券投资明细

本基金本报告期末未持有资产支持证券。

5.7 报告期末按公允价值占基金资产净值比例大小排序的前五名贵金属投资明细

本基金本报告期末未持有贵金属。

5.8 报告期末按公允价值占基金资产净值比例大小排序的前五名权证投资明细

本基金本报告期末未持有权证。

5.9 报告期末本基金投资的股指期货交易情况说明

5.9.1 报告期末本基金投资的股指期货持仓和损益明细

本基金本报告期末未持有股指期货。

5.9.2 本基金投资股指期货的投资政策

本基金本报告期末投资股指期货。

5.10 报告期末本基金投资的国债期货交易情况说明

5.10.1 本期国债期货投资政策

本基金本报告期末未投资国债期货。

5.10.2 报告期末本基金投资的国债期货持仓和损益明细

本基金本报告期末未持有国债期货。

5.10.3 本期国债期货投资评价

本基金本报告期末未持有国债期货。

5.11 投资组合报告附注

5.11.1

本基金投资的前十名证券的发行主体本期未出现被监管部门立案调查,或在报告编制日前一年内受到公开谴责、处罚的情形。

5.11.2

本基金投资的前十名股票没有超出基金合同规定的备选股票库。

5.11.3 其他资产构成

序号	名称	金额(元)
1	存出保证金	1,109,542.26
2	应收证券清算款	-
3	应收股利	-
4	应收利息	25,541.04
5	应收申购款	254,957.29
6	其他应收款	-
7	待摊费用	-
8	其他	-
9	合计	1,390,040.59

5.11.4 报告期末持有的处于转股期的可转换债券明细

本基金本报告期末未持有处于转股期的可转换债券。

5.11.5 报告期末前十名股票中存在流通受限情况的说明

序号	股票代码	股票名称	流通受限部分的公允价值(元)	占基金资产净值比例(%)	流通受限情况说明
1	002005	德豪润达	58,137,754.80	5.75	重大事项停牌

5.11.6 投资组合报告附注的其他文字描述部分

由于四舍五入的原因,分项之和与合计项之间可能存在尾差。

§6 开放式基金份额变动

单位:份

报告期期初基金份额总额	1,965,320,313.55
报告期期间基金总申购份额	31,948,597.64
减:报告期期间基金总赎回份额	214,741,619.90
报告期期间基金拆分变动份额(份额减少以"-"填列)	-
报告期期末基金份额总额	1,782,527,291.29

注:1、如果本报告期间发生转换入、红利再投业务,则总申购份额中包含该业务;

2、如果本报告期间发生转换出业务,则总赎回份额中包含该业务。

§7 基金管理人运用固有资金投资本基金情况

7.1 基金管理人持有本基金份额变动情况

基金管理人未持有本基金份额。

7.2 基金管理人运用固有资金投资本基金交易明细

本报告期间无基金管理人运用固有资金投资本基金情况。

§8 影响投资者决策的其他重要信息

2014年9月17日《东吴基金管理有限公司关于股权变更的公告》,经东吴基金管理有限公司(以下简称"本公司")股东会审议通过,并经中国证券监督管理委员会证监许可[2014]855号文批复同意,本公司原股东江阴澄星实业集团有限公司将其持有的本公司21%股权转让给东吴证券股份有限公司。

§9 备查文件目录

1.中国证监会批准东吴行业轮动股票型证券投资基金设立的文件;

2.《东吴行业轮动股票型证券投资基金基金合同》;

3.《东吴行业轮动股票型证券投资基金托管协议》;

4.基金管理人业务资格批件、营业执照和公司章程;

5.报告期内东吴行业轮动股票型证券投资基金在指定报刊上各项公告的原稿。

9.2 存放地点

基金管理人处、基金托管人处。

9.3 查阅方式

投资者可在基金管理人营业时间内免费查阅

网站:http://www.scfund.com.cn

投资者对本报告书如有疑问,可咨询本基金管理人东吴基金管理有限公司

客户服务中心电话 (021)50509666 / 400-821-0588

东吴基金管理有限公司
2014年10月27日

东吴新经济股票型证券投资基金

【2014】第三季度报告

基金管理人:东吴基金管理有限公司
基金托管人:中国建设银行股份有限公司
报告送出日期:二〇一四年十月二十七日

§1 重要提示

基金管理人的董事会及董事保证本报告所载资料不存在虚假记载、误导性陈述或重大遗漏,并对其内容的真实性、准确性和完整性承担个别及连带责任。

基金托管人中国建设银行股份有限公司根据本基金合同规定,于2014年10月22日复核了本报告中的财务指标、净值表现和投资组合报告等内容,保证复核内容不存在虚假记载、误导性陈述或者重大遗漏。

基金管理人承诺以诚实信用、勤勉尽责的原则管理和运用基金资产,但不保证基金一定盈利。

基金的过往业绩并不代表其未来表现。投资有风险,投资者在作出投资决策前应仔细阅读本基金的招募说明书。

本报告中财务资料未经审计。

本报告期自2014年7月1日起至9月30日止。

§2 基金产品概况

基金简称	东吴新经济股票
场内简称	-
基金主代码	580006
交易代码	580006
前端交易代码	-
后端交易代码	-
基金运作方式	契约型开放式
基金合同生效日	2009年12月30日
报告期末基金份额总额	82,551,193.85份
投资目标	本基金为股票型基金,通过投资于引领经济发展未来方向的新兴行业的上市公司,享受新经济发展带来的高成长和高收益。重点投资其中具有成长优势和竞争优势的上市公司股票,追求超额收益。
投资策略	本基金采取自上而下与自下而上相结合的投资策略,根据自上而下对宏观经济、政策和证券市场走势的综合分析,在遵循前述本基金资产配置总体比例限制范围内,确定基金资产在股票、债券、现金和其他金融工具上的具体投资比例。根据科学技术和产业的发展趋势对与新经济相关创新技术、典型产业进行识别。随后自下而上地精选代表新经济的典型上市公司和与新经济密切相关的上市公司,针对两类公司的不同特征,充分考虑公司的成长性,运用东吴基金企业竞争优势评价体系进行评价,构建股票池。投资其中具有成长优势和竞争优势的上市公司股票,追求超额收益。
业绩比较基准	75%*沪深300指数+25%*中信标普全债指数
风险收益特征	本基金是一只进行主动投资的股票型基金,其风险和预期收益高于货币市场基金、债券型基金和混合型基金,在证券投资基金中属于风险较高、预期收益也较高的基金产品。
基金管理人	东吴基金管理有限公司
基金托管人	中国建设银行股份有限公司

§3 主要财务指标和基金净值表现

3.1 主要财务指标

单位:人民币元

主要财务指标	报告期(2014年7月1日 - 2014年9月30日)
1.本期已实现收益	5,420,473.10
2.本期利润	11,010,006.34
3.加权平均基金份额本期利润	0.1237
4.期末基金资产净值	76,155,934.34
5.期末基金份额净值	0.923

注:1、本期已实现收益指基金本期利息收入、投资收益、其他收入(不含公允价值变动收益)扣除相关费用后的余额,本期利润为本期已实现收益加上本期公允价值变动收益。

2、上述基金业绩指标不包括持有人认购或交易基金的各项费用,计入费用后实际收益水平要低于所列数字。

3.2 基金净值表现

3.2.1 本报告期基金份额净值增长率及其与同期业绩比较基准收益率的比较

阶段	净值增长率①	净值增长率标准差②	业绩比较基准收益率③	业绩比较基准收益率标准差④	①-③	②-④
过去三个月	15.52%	0.80%	10.32%	0.67%	5.20%	0.13%

注:比较基准=75%*沪深300指数+25%*中信标普全债指数。

3.2.2 自基金合同生效以来基金累计净值增长率变动及其与同期业绩比较基准收益率变动的比较

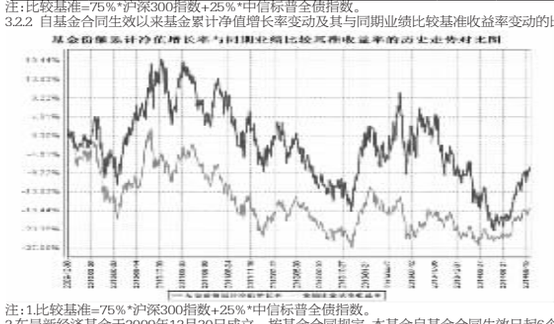

注:1.比较基准=75%*沪深300指数+25%*中信标普全债指数。

2.东吴新经济基金于2009年12月30日成立。按基金合同规定,本基金自基金合同生效日起6个月内为建仓期,建仓期结束基金投资组合比例符合基金合同的有关规定。

§4 管理人报告

4.1 基金经理(或基金经理小组)简介

姓名	职务	任本基金的基金经理期限		证券从业年限	说明
		任职日期	离任日期		
邹国英	本基金基金经理	2012年8月10日	-	9年	硕士,西南财经大学毕业。曾担任新疆证券研究所研究员、兴业证券研究所研究员;2008年6月起加入东吴基金管理有限公司,曾任研究策划部行业研究员、基金经理助理等职务;现担任东吴新经济股票型基金基金经理。
张楷浠	本基金基金经理	2014年6月14日	-	4年	硕士,武汉大学金融学毕业。2010年7月起一直从事证券投资研究工作。2010年7月至2012年9月就职于国泰君安证券股份有限公司任研究员,2012年10月加入东吴基金管理有限公司,曾任研究策划部研究员、基金经理助理,现任东吴价值成长双动力股票型证券投资基金基金经理、东吴新经济股票型证券投资基金基金经理。

注:1、此处的任职日期和离职日期均指公司对外公告之日。

2、证券从业的含义遵从行业协会《证券业从业人员资格管理办法》的相关规定。

4.2 管理人对报告期内本基金运作遵规守信情况的说明

本报告期内,本基金管理人严格遵守《证券投资基金法》、中国证监会的规定和基金合同的规定及其他有关法律规定,本着诚实信用、勤勉尽责的原则管理和运用基金资产,为基金持有人谋求最大利益,无损害基金持有人利益的行为。

4.3 公平交易专项说明

4.3.1 公平交易制度的执行情况

本报告期内,本基金管理人按照法律法规关于公平交易的相关规定,严格执行公司公平交易管理制度,加强了对所管理的不同投资组合同向交易价差的分析、确保公司管理的不同投资组合在授权、研究分析、投资决策、交易执行、业绩评估等投资管理活动和环节得到公平对待。

4.3.2 异常交易行为的专项说明

本报告期内,未发现本基金有可能导致不公平交易和利益输送的异常交易。

4.4 报告期内基金的投资策略和业绩表现说明

4.4.1 报告期内基金投资策略和运作分析

2014年三季度,上证综指累计上涨15.4%、创业板指数上涨9.69%、中小板指数上涨16.9%。更进一步看,创业板综指上涨16.66%、中小板综指上涨23.4%,在更能代表新经济和转型方向的创业板、中小板股票中,综指表现明显强于指数,说明在改革预期、转型成长、跨界并购等一系列主题驱动下,行情出现了明显的扩散迹象。

在此期间,新经济基金坚持均衡配置、本着绝对收益的操作思路,在以泛消费类、高安全边际、类债券等品种为核心仓位的基础上,积极参与了一些主题投资,取得了15.52%的绝对收益表现。

4.4.2 报告期内基金的业绩表现

截至本报告期末,本基金份额净值为0.923元,累计净值0.923元;本报告期份额净值增长率15.52%,同期业绩比较基准收益率为10.32%。

4.5 管理人对宏观经济、证券市场及行业走势的简要展望

在政策托底作用下,经济缓步下台阶有望为改革迎来时间,未来一段时期内市场行情仍将围绕转型和改革两个方向进一步深化,而这已基本成为市场共识。但在估值与业绩已经出现较长时期、较大范围背离的情况下,我们不得不对可能出现的估值回摆抱有一些警惕,因此本基金在坚持三季度以来消费/成长为核心品种、兼顾主题投资的基础上,将进一步灵活控制仓位,力争为投资者创造良好的回报。

§5 投资组合报告

5.1 报告期末基金资产组合情况

序号	项目	金额(元)	占基金总资产的比例(%)
1	权益投资	65,665,306.10	84.94
	其中