汇添富和聚宝货币市场基金

【2014】第三季度报告

基金管理人:汇添富基金管理股份有限公司
基金托管人:上海浦东发展银行股份有限公司
报告送出日期:2014年10月24日

§1 重要提示

基金管理人的董事会及董事保证本报告所载资料不存在虚假记载、误导性陈述或重大遗漏,并对其内容的真实性、准确性和完整性承担个别及连带责任。

基金托管人上海浦东发展银行股份有限公司根据本基金合同规定,于2014年10月22日复核了本报告中的财务指标、净值表现和投资组合报告等内容,保证复核内容不存在虚假记载、误导性陈述或者重大遗漏。

基金管理人承诺以诚实信用、勤勉尽责的原则管理和运用基金资产,但不保证基金一定盈利。

基金的过往业绩并不代表其未来表现。投资有风险,投资者在作出投资决策前应仔细阅读本基金的招募说明书。

本报告中财务资料未经审计。

本报告期自2014年7月1日起至9月30日止。

§2 基金产品概况

基金简称	汇添富和聚宝货币
交易代码	000600
基金运作方式	契约型开放式
基金合同生效日	2014年5月28日
报告期末基金份额总额	657,474,026.04份
投资目标	在保持基金资产的低风险和高流动性的前提下,力争实现超越业绩比较基准的投资回报。
投资策略	本基金将结合宏观分析和微观分析制定投资策略,力求在满足安全性、流动性需要的基础上实现更高的收益率。
业绩比较基准	活期存款利率(税后)。
风险收益特征	本基金为货币市场证券投资基金,是证券投资基金中的低风险品种。本基金的预期风险和预期收益低于股票型基金、混合型基金、债券型基金。
基金管理人	汇添富基金管理股份有限公司
基金托管人	上海浦东发展银行股份有限公司

§3 主要财务指标和基金净值表现

3.1 主要财务指标

单位:人民币元

主要财务指标	报告期(2014年7月1日 - 2014年9月30日)
1. 本期已实现收益	7,037,422.97
2.本期利润	7,037,422.97
3.期末基金资产净值	657,474,026.04

3.2 基金净值表现

3.2.1 本报告期基金份额净值收益率及其与同期业绩比较基准收益率的比较

阶段	净值收益率①	净值收益率标准差②	业绩比较基准收益率③	业绩比较基准收益率标准差④	①-③	②-④
过去三个月	1.1375%	0.0011%	0.0882%	0.0000%	1.0493%	0.0011%

3.2.2 自基金合同生效以来基金累计净值收益率变动及其与同期业绩比较基准收益率变动的比较

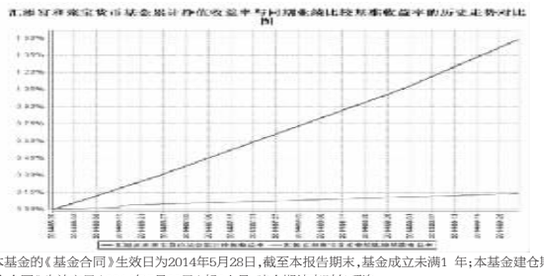

注:本基金的《基金合同》生效日为2014年5月28日,截至本报告期末,基金成立未满1 年;本基金建仓期为本《基金合同》生效之日(2014年5月28日)起6个月,建仓期结束时各项资产配置比例符合合同约定。

§4 管理人报告

4.1 基金经理(或基金经理小组)简介

姓名	职务	任本基金的基金经理期限		证券从业年限	说明
		任职日期	离任日期		
汤丛珊	汇添富货币基金、汇添富全额宝货币基金、汇添富理财30天债券基金、汇添富理财60天债券基金、汇添富和聚宝货币基金的基金经理。	2014年5月28日	-	6年	国籍:中国,学历:上海财经大学管理学硕士。相关业务资格:基金从业资格。从业经历:2008年5月加入汇添富基金管理股份有限公司,历任固定收益交易员、固定收益交易主管。2013年7月31日至今任汇添富货币基金的基金经理,2013年12月13日至今任汇添富全额宝货币基金的基金经理。2014年1月21日至今任汇添富理财30天债券、理财60天债券基金的基金经理,2014年5月28日至今任汇添富和聚宝货币基金的基金经理。

注:1、基金的首任基金经理,其"任职日期"为基金合同生效日,其"离职日期"为根据公司决议确定的解聘日期;
2、非首任基金经理,其"任职日期"和"离任日期"分别指根据公司决议确定的聘任日期和解聘日期;
3、证券从业的含义遵从行业协会《证券业从业人员资格管理办法》的相关规定。

4.2 管理人对报告期内本基金运作遵规守信情况的说明

本基金管理人在本报告期内严格遵守《中华人民共和国证券投资基金法》及其他相关法律法规、证监会规定和本基金合同的约定,本着诚实信用、勤勉尽责的原则管理和运用基金资产,在严格控制风险的基础上,为基金份额持有人谋求最大利益,无损害基金持有人利益的行为。本基金无重大违法、违规行为,本基金投资组合符合有关法规及基金合同的约定。

4.3 公平交易专项说明

4.3.1 公平交易制度的执行情况

本基金管理人高度重视投资者利益保护,根据中国证监会《证券投资基金管理公司公平交易制度指导意见》等法规,借鉴国际经验,建立了健全、有效的公平交易制度体系,形成涵盖各开放式基金、特定客户资产管理组合和社保组合全部投资组合,交易所市场、银行间市场等各投资市场,债券、股票、回购等各投资标的,并贯穿分工授权、研究分析、投资决策、交易执行、业绩评估、监督检查各环节的公平交易机制。

本报告期内,基金管理人对公平交易制度和公平交易机制实现了流程优化和进一步系统化,确保全程嵌入式风险控制体系的有效运行,包括投资独立决策、研究公平分享、集中交易公平执行、交易严密监控和报告及时分析等在内的公平交易各环节执行情况良好。

本报告期内,通过投资交易监控、交易数据分析以及专项稽核检查,本基金管理人未发现任何违反公平交易的行为。

4.3.2 异常交易行为的专项说明

根据中国证监会《证券投资基金管理公司公平交易制度指导意见》,公司制定了同日反向交易控制的规则,同时加强对基金、专户、社保间同日反向交易的监控和隔日反向交易的检查。公司利用公平交易分析系统,对各组合间不同时间窗口下的同向交易指标进行持续监控,并定期对组合间的同向交易分析。本报告期内基金管理人管理的所有投资组合参与的交易所公开竞价同日反向交易成交较少的单边交易量超过该证券当日总成交量5%的交易次数为1次,由于专户到期清盘导致。经检查和分析未发现异常情况。

4.4 报告期内本基金的投资策略和业绩表现说明

4.4.1 报告期内本基金投资策略和运作分析

2014年三季度经济下行压力较大,通胀数据维持低位,央行货币政策定向宽松,市场整体流动性仍维持宽松局面,债券和存款收益率维持下行的走势,再投资收益逐步降低。

本基金在报告期增加了的组合剩余期限,提高了优质短融的配置比例以获取债券收益率下行带来的资本利得,合理错配存款到期日,在保证组合整体流动性的前提下锁定高息存款提高组合收益率。通过这些前瞻性的操作,本基金有效应对了组合的规模变化,确保了组合的流动性和和合法合规运作,并抓住关键时点锁定了一部分较高收益的同业存款和短期债券获取收益。

4.4.2 报告期内基金的业绩表现

本基金本报告期净值收益率为1.1375%。同期业绩比较基准收益率0.0882%。

4.5 管理人对宏观经济、证券市场及行业走势的简要展望

展望2014年四季度,政策基调仍然是稳增长和调结构并举,定向放松的基调不改,整体资金面也不太会出现过紧的状况。但四季度货币政策放松的幅度和速度仍需要观察经济复苏情况,债券市场四季度表现可能弱于前三季度。且下半年新股开闸,短期资金面扰动因素增多,要更加关注流动性风险和波段操作机会。短融方面,由于外围信托产品已出现多起大额的风险事件,四季度要更加注重信用风险的防范和由信用风险衍生的资金面压力和流动性风险,在严防信用风险的前提下,适时调整短融的配置比例,进行波段操作。

有鉴于此,四季度,本基金将在密切跟踪基本面、政策面和资金面前提下,综合分析本基金的份额变动,提前做好债券与存款之间的配置计划,保持组合的较高流动性和安全性,积极把握市场结构性机会,通过在合适的时点锁定高收益的存款和灵活控制短融仓位博取资本利得收入为投资者创造更多额外收益。

§5 投资组合报告

5.1 报告期末基金资产组合情况

序号	项目	金额(元)	占基金总资产的比例(%)
1	固定收益投资	85,070,302.22	12.61
	其中:债券	85,070,302.22	12.61
	资产支持证券	-	-
2	买入返售金融资产	-	-
	其中:买断式回购的买入返售金融资产	-	-
3	银行存款和结算备付金合计	584,469,822.14	86.61
4	其他资产	5,315,530.90	0.79
5	合计	674,855,655.26	100.00

5.2 报告期债券回购融资情况

序号	项目	占基金资产净值的比例(%)	
1	报告期内债券回购融资余额	0.42	
	其中:买断式回购融资	0.00	
序号	项目	金额	占基金资产净值的比例(%)
2	报告期末债券回购融资余额	16,999,854.50	2.59
	其中:买断式回购融资	-	-

注:报告期内债券回购融资余额占基金资产净值的比例为报告期内每个交易日融资余额占资产净值比例的简单平均值

债券正回购的资金余额超过基金资产净值的20%的说明

注:在本报告期内本货币市场基金债券正回购的资金余额未超过资产净值的20%。

5.3 基金投资组合平均剩余期限

5.3.1 投资组合平均剩余期限基本情况

项目	天数
报告期末投资组合平均剩余期限	68
报告期内投资组合平均剩余期限最高值	88
报告期内投资组合平均剩余期限最低值	44

报告期内投资组合平均剩余期限超过180天情况说明

注:本报告期内本货币市场基金投资组合平均剩余期限未超过180天。

5.3.2 报告期末投资组合平均剩余期限分布比例

序号	平均剩余期限	各期限资产占基金资产净值的比例(%)	各期限负债占基金资产净值的比例(%)
1	30天以内	50.87	2.59
	其中:剩余存续期超过397天的浮动利率债	-	-
2	30天(含)-60天	22.81	-
	其中:剩余存续期超过397天的浮动利率债	-	-
3	60天(含)-90天	-	-
	其中:剩余存续期超过397天的浮动利率债	-	-
4	90天(含)-180天	15.21	-
	其中:剩余存续期超过397天的浮动利率债	-	-
5	180天(含)-397天(含)	12.94	-
	其中:剩余存续期超过397天的浮动利率债	-	-
	合计	101.84	2.59

5.4 报告期末按债券品种分类的债券投资组合

序号	债券品种	摊余成本(元)	占基金资产净值比例(%)
1	国家债券	-	-
2	央行票据	-	-
3	金融债券	50,014,143.03	7.61
	其中:政策性金融债	50,014,143.03	7.61
4	企业债券	-	-
5	企业短期融资券	35,056,159.19	5.33
6	中期票据	-	-
7	其他	-	-
8	合计	85,070,302.22	12.94
9	剩余存续期超过397天的浮动利率债券	-	-

5.5 报告期末按摊余成本占基金资产净值比例大小排序的前十名债券投资明细

序号	债券代码	债券名称	债券数量(张)	摊余成本(元)	占基金资产净值比例(%)
1	041460079	14梅花CP002	350,000	35,056,159.19	5.33
2	140429	14农发29	300,000	30,047,502.90	4.57
3	140213	14国开13	200,000	19,966,640.13	3.04

5.6 "影子定价"与"摊余成本法"确定的基金资产净值的偏离

项目	偏离情况
报告期内偏离度的绝对值在0.25(含)-0.5%间的次数	0
报告期内偏离度的最高值	0.01%
报告期内偏离度的最低值	0.00%
报告期内每个工作日偏离度的绝对值的简单平均值	0.00%

5.7 报告期末按公允价值占基金资产净值比例大小排序的前十名资产支持证券投资明细

注:本基金本报告期末未持有资产支持证券。

5.8 投资组合报告附注

5.8.1

本基金估值采用摊余成本法计价,即估值对象以买入成本列示,按票面利率或商定利率每日计提利息,并考虑其买入时的溢价与折价在其剩余期限内平均摊销。

5.8.2

本报告期内货币市场基金持有剩余期限小于397天但剩余存续期超过397天的浮动利率债券,不存在该类浮动利率债券的摊余成本超过当日基金资产净值的20%的情况。

5.8.3

报告期内本基金投资的前十名证券的发行主体没有被监管部门立案调查,或在报告编制日前一年内受到公开谴责、处罚的情况。

5.8.4 其他资产构成

序号	名称	金额(元)
1	存出保证金	-
2	应收证券清算款	-
3	应收利息	5,315,530.90
4	应收申购款	-
5	其他应收款	-
6	待摊费用	-
7	其他	-
8	合计	5,315,530.90

§6 开放式基金份额变动

单位:份

报告期期初基金份额总额	512,304,820.07
报告期期间基金总申购份额	1,651,675,405.84
减:报告期期间基金总赎回份额	1,506,506,199.87
报告期期末基金份额总额	657,474,026.04

§7 基金管理人运用固有资金投资本基金情况

本基金的基金管理人本报告期内未运用固有资金投资本基金。

§8 备查文件目录

8.1 备查文件目录

1、中国证监会批准汇添富和聚宝货币市场基金募集的文件;
2、《汇添富和聚宝货币市场基金基金合同》;
3、《汇添富和聚宝货币市场基金托管协议》;
4、基金管理人业务资格批件、营业执照;
5、报告期内汇添富和聚宝货币市场基金在指定报刊上披露的各项公告;
6、中国证监会要求的其他文件。

8.2 存放地点

上海市富城路99号震旦国际大楼21楼 汇添富基金管理股份有限公司

8.3 查阅方式

投资者可于本基金管理人办公时间预约查阅,或登录基金管理人网站www.99fund.com查阅,还可拨打基金管理人客户服务中心电话:400-888-9918查询相关信息。

汇添富基金管理股份有限公司
2014年10月24日

中证医药卫生交易型开放式指数证券投资基金

【2014】第三季度报告

基金管理人:汇添富基金管理股份有限公司
基金托管人:中国工商银行股份有限公司
报告送出日期:2014年10月24日

§1 重要提示

基金管理人的董事会及董事保证本报告所载资料不存在虚假记载、误导性陈述或重大遗漏,并对其内容的真实性、准确性和完整性承担个别及连带责任。

基金托管人中国工商银行股份有限公司根据本基金合同规定,于2014年10月22日复核了本报告中的财务指标、净值表现和投资组合报告等内容,保证复核内容不存在虚假记载、误导性陈述或者重大遗漏。

基金管理人承诺以诚实信用、勤勉尽责的原则管理和运用基金资产,但不保证基金一定盈利。基金的过往业绩并不代表其未来表现。

投资有风险,投资者在作出投资决策前应仔细阅读本基金的招募说明书。

本报告中财务资料未经审计。

本报告期自2014年7月1日起至9月30日止。

§2 基金产品概况

基金简称	汇添富中证医药ETF
场内简称	医药ETF
交易代码	159929
基金运作方式	交易型开放式
基金合同生效日	2013年8月23日
报告期末基金份额总额	139,204,203.00份
投资目标	紧密跟踪标的指数,追求跟踪偏离度和跟踪误差最小化。
投资策略	主要采取完全复制法,在正常市场情况下,日均跟踪偏离度的绝对值不超过0.1%,年化跟踪误差不超过2%。
业绩比较基准	中证医药卫生指数
风险收益特征	属股票型基金,预期风险与预期收益高于混合型基金、债券型基金与货币市场基金。本系列基金为指数型基金,主要采用完全复制法跟踪标的指数的表现,具有与标的指数、以及标的指数所代表的股票市场相似的风险收益特征。
基金管理人	汇添富基金管理股份有限公司
基金托管人	中国工商银行股份有限公司

§3 主要财务指标和基金净值表现

3.1 主要财务指标

单位:人民币元

主要财务指标	报告期(2014年7月1日 - 2014年9月30日)
1.本期已实现收益	3,512,956.88
2.本期利润	23,346,927.81
3.加权平均基金份额本期利润	0.1217
4.期末基金资产净值	154,794,579.12
5.期末基金份额净值	1.1120

注:1、本期已实现收益指基金本期利息收入、投资收益、其他收入(不含公允价值变动收益)扣除相关费用后的余额,本期利润为本期已实现收益加上本期公允价值变动收益。
2、所述基金业绩指标不包括持有人认购或交易基金的各项费用,计入费用后实际收益水平要低于所列数字。

3.2 基金净值表现

3.2.1 本报告期基金份额净值增长率及其与同期业绩比较基准收益率的比较

阶段	净值增长率①	净值增长率标准差②	业绩比较基准收益率③	业绩比较基准收益率标准差④	①-③	②-④
过去三个月	13.33%	0.81%	12.83%	0.81%	0.50%	0.00%

3.2.2 自基金合同生效以来基金累计净值增长率变动及其与同期业绩比较基准收益率变动的比较

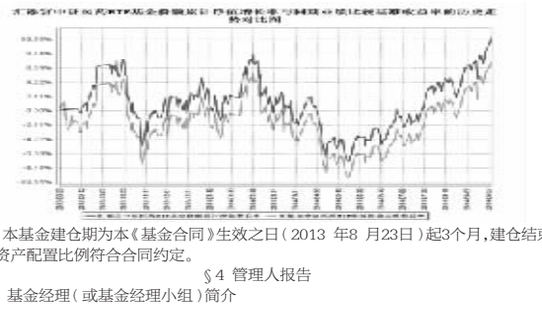

注:本基金建仓期为本《基金合同》生效之日(2013年8月23日)起3个月,建仓结束时各项资产配置比例符合合同约定。

§4 管理人报告

4.1 基金经理(或基金经理小组)简介

姓名	职务	任本基金的基金经理期限		证券从业年限	说明
		任职日期	离任日期		
吴振翔	汇添富上证综合指数、汇添富中证主要消费ETF、汇添富中证医药卫生ETF、汇添富中证能源ETF、汇添富中证金融地产ETF、汇添富沪深300安中指数基金的基金经理,金融工程部总监助理。	2013年8月23日	-	8年	国籍:中国,学历:中国科学院光大学管理学博士,相关业务资格:证券投资基金从业资格。从业经历:曾任长盛基金管理有限公司金融工程研究员、上投摩根基金管理有限公司产品开发高级经理,2008年3月加入汇添富基金管理股份有限公司,历任产品开发高级经理、数量投资高级分析师,现任金融工程部总监助理。2010年1月8日至2010年2月4日任汇添富上证综合指数基金的基金经理助理,2010年2月5日至今任汇添富上证综合指数基金的基金经理,2011年9月16日至2013年11月7日任汇添富深证300ETF基金的基金经理,2011年9月28日至2013年11月7日任汇添富深证300ETF基金联接基金的基金经理,2013年8月23日至今任中证主要消费ETF基金、中证医药卫生ETF基金、中证能源ETF基金、中证金融地产ETF基金的基金经理,2013年11月6日至今任汇添富沪深300安中指数基金的基金经理。
汪洋	汇添富中证主要消费ETF、汇添富中证医药卫生ETF、汇添富中证能源ETF、汇添富中证金融地产ETF、汇添富沪深300安中指数基金的基金经理,金融工程部总监助理。	2013年9月13日	-	4年	国籍:中国,学历:金融工程及计算机科学双硕士,相关业务资格:证券投资基金从业资格。从业经历:曾任华泰联合证券有限责任公司金融工程高级研究员,华泰柏瑞基金管理有限公司基金经理助理。2013年5月6日加入汇添富基金管理股份有限公司,负责指数及ETF产品的投资、研究工作,2013年9月13日至今任汇添富中证主要消费ETF、汇添富中证医药卫生ETF、汇添富中证能源ETF、汇添富中证金融地产ETF基金的基金经理,2013年11月7日至今任汇添富深证300ETF基金、汇添富深证300ETF基金联接基金的基金经理。

注:1、基金的首任基金经理,其"任职日期"为基金合同生效日,其"离职日期"为根据公司决议确定的解聘日期;
2、非首任基金经理,其"任职日期"和"离任日期"分别指根据公司决议确定的聘任日期和解聘日期;
3、证券从业的含义遵从行业协会《证券业从业人员资格管理办法》的相关规定。

4.2 管理人对报告期内本基金运作遵规守信情况的说明

本基金管理人在本报告期内严格遵守《中华人民共和国证券投资基金法》及其他相关法律法规、证监会规定和本基金合同的约定,本着诚实信用、勤勉尽责的原则管理和运用基金资产,在严格控制风险的基础上,为基金份额持有人谋求最大利益,无损害基金持有人利益的行为。本基金无重大违法、违规行为,本基金投资组合符合有关法规及基金合同的约定。

4.3 公平交易专项说明

4.3.1 公平交易制度的执行情况

本基金管理人高度重视投资者利益保护,根据中国证监会《证券投资基金管理公司公平交易制度指导意见》等法规,借鉴国际经验,建立了健全、有效的公平交易制度体系,形成涵盖各开放式基金、特定客户资产管理组合和社保组合全部投资组合,交易所市场、银行间市场等各投资市场,债券、股票、回购等各投资标的,并贯穿分工授权、研究分析、投资决策、交易执行、业绩评估、监督检查各环节的公平交易机制。

本报告期内,基金管理人对公平交易制度和公平交易机制实现了流程优化和进一步系统化,确保全程嵌入式风险控制体系的有效运行,包括投资独立决策、研究公平分享、集中交易公平执行、交易严密监控和报告及时分析等在内的公平交易各环节执行情况良好。

本报告期内,通过投资交易监控、交易数据分析以及专项稽核检查,本基金管理人未发现任何违反公平交易的行为。

4.3.2 异常交易行为的专项说明

根据中国证监会《证券投资基金管理公司公平交易制度指导意见》,公司制定了同日反向交易控制的规则,同时加强对基金、专户、社保间同日反向交易的监控和隔日反向交易的检查。公司利用公平交易分析系统,对各组合间不同时间窗口下的同向交易指标进行持续监控,并定期对组合间的同向交易分析。本报告期内基金管理人管理的所有投资组合参与的交易所公开竞价同日反向交易成交较少的单边交易量超过该证券当日总成交量5%的交易次数为1次,由于专户到期清盘导致。经检查和分析未发现异常情况。

4.4 报告期内本基金的投资策略和业绩表现说明

4.4.1 报告期内本基金投资策略和运作分析

本基金在报告期内遵循了ETF基金的被动投资原则,保持了指数基金的本质属性,股票投资仓位在考察期内始终保持在98%~100%之间,基本实现了有效跟踪业绩比较基准的投资目的。

本基金日常管理中非常重视风险管理,对股票和现金头寸严格管理、实时监控,基本实现了ETF平稳运作管理的目的。

4.4.2 报告期内基金的业绩表现

报告期内中证医药指数上涨12.83%,本基金在报告期内累计收益率为13.33%,收益率超越业绩比较基准0.50%。收益率的差异因素主要来源于期间成份股分红、日常申购赎回等因素。本基金日均跟踪误差为0.0180%,这一跟踪误差水平远低于合同约定上限,在报告期达到了投资目标。

4.5 管理人对宏观经济、证券市场及行业走势的简要展望

2014年三季度,医药行业迎来一波稳健上涨行情,蛰伏近一年的医药白马股近期走势强劲:恒瑞医药创出历史新高,云南白药底部放天量涨停,天士力强势突破今年以来箱体整理顶部,其他一些白马医药股亦有类似的强势表现,从走势及盘面来看,医药行业的热度正在复苏。

今年以来,医药行业受限于医保控费等因素,整体增速有所放缓,而估值中枢也相应下移,这在行业利润已经具有一定规模的情况下,都是可以预期的。相比而言,行业中优质公司的增长速度依然可期,外延式拓展的进度也在逐渐推进,行业正向强者恒强的格局演进。在人口老龄化和产业结构升级的长期背景之下,我们依然认为医药行业具有较高的投资价值。而近期医药行业在二级市场的表现回暖明显,我们认为投资医药行业的中期时点已经到来。

作为被动投资的交易所上市指数型基金,汇添富中证医药ETF将严格遵守基金合同,继续坚持既定的指数化投资策略,积极采取有效方法去严格控制基金相对业绩比较基准的跟踪误差。

§5 投资组合报告

5.1 报告期末基金资产组合情况

序号	项目	金额(元)	占基金总资产的比例(%)
1	权益投资	155,045,333.33	99.88
	其中:股票	155,045,333.33	99.88
2	固定收益投资	-	-
	其中:债券	-	-
	资产支持证券	-	-
3	贵金属投资	-	-
4	金融衍生品投资	-	-
5	买入返售金融资产	-	-
	其中:买断式回购的买入返售金融资产	-	-
6	银行存款和结算备付金合计	177,186.76	0.11
7	其他资产	11,655.83	0.01
8	合计	155,234,175.92	100.00

5.2 报告期末按行业分类的股票投资组合

5.2.1 报告期末指数投资按行业分类的股票投资组合

序号	行业类别	公允价值(元)	占基金资产净值比例(%)
A	农、林、牧、渔业	-	-
B	采矿业	-	-
C	制造业	152,048,163.35	98.23
D	电力、热力、燃气及水生产和供应业	-	-
E	建筑业	-	-
F	批发和零售业	-	-
G	交通运输、仓储和邮政业	-	-
H	住宿和餐饮业	-	-
I	信息传输、软件和信息技术服务业	-	-
J	金融业	-	-
K	房地产业	-	-
L	租赁和商务服务业	-	-
M	科学研究和技术服务业	2,997,169.98	1.94
N	水利、环境和公共设施管理业	-	-
O	居民服务、修理和其他服务业	-	-
P	教育	-	-
Q	卫生和社会工作	-	-
R	文化、体育和娱乐业	-	-
S	综合	-	-
	合计	155,045,333.33	100.16

5.2.2 报告期末积极投资按行业分类的股票投资组合

注:本基金本报告期末未进行积极投资。

5.3 报告期末按公允价值占基金资产净值比例大小排序的前十名股票投资明细

5.3.1 报告期末指数投资按公允价值占基金资产净值比例大小排序的前十名股票投资明细

序号	股票代码	股票名称	数量(股)	公允价值(元)	占基金资产净值比例(%)
1	600276	恒瑞医药	223,096	8,270,168.72	5.34
2	000538	云南白药	153,940	7,892,503.80	5.10
3	600535	天士力	180,525	7,506,229.50	4.85
4	600196	复星医药	342,182	6,515,145.28	4.21
5	002252	上海莱士	139,990	6,132,961.90	3.96
6	000423	东阿阿胶	154,771	5,393,769.35	3.48
7	600332	白云山	158,953	4,428,430.58	2.86
8	000623	吉林敖东	212,266	3,979,987.50	2.57
9	600085	同仁堂	195,509	3,702,940.46	2.39
10	600252	中恒集团	261,132	3,679,349.88	2.38

5.3.2 报告期末积极投资按公允价值占基金资产净值比例大小排序的前五名股票投资明细

注:本基金本报告期末未进行积极投资。

5.4 报告期末按债券品种分类的债券投资组合

注:本基金本报告期末未持有债券投资。

5.5 报告期末按公允价值占基金资产净值比例大小排序的前五名债券投资明细

注:本基金本报告期末未持有债券投资。

5.6 报告期末按公允价值占基金资产净值比例大小排序的前十名资产支持证券投资明细

注:本基金本报告期末未持有资产支持证券。

5.7 报告期末按公允价值占基金资产净值比例大小排序的前五名贵金属投资明细

注:本基金本报告期末未持有贵金属投资。

5.8 报告期末按公允价值占基金资产净值比例大小排序的前五名权证投资明细

注:本基金本报告期末未持有权证投资。

5.9 报告期末本基金投资的股指期货交易情况说明

5.9.1 报告期末本基金投资的股指期货持仓和损益明细

注:报告期末本基金无股指期货持仓。

5.9.2 本基金投资股指期货的投资政策

本基金本报告期内未投资股指期货。

5.10 报告期末本基金投资的国债期货交易情况说明

5.10.1 本期国债期货投资政策

本基金本报告期内未投资股指期货。

5.10.2 报告期末本基金投资的国债期货持仓和损益明细

注:本基金本报告期内未投资股指期货。

5.10.3 本期国债期货投资评价

报告期末本基金无国债期货持仓。

5.11 投资组合报告附注

5.11.1

报告期内本基金投资的前十名证券的发行主体没有被监管部门立案调查,或在报告编制日前一年内受到公开谴责、处罚的情况。

5.11.2

本基金投资的前十名股票没有超出基金合同规定的备选股票库。

5.11.3 其他资产构成

序号	名称	金额(元)
1	存出保证金	11,552.15
2	应收证券清算款	-
3	应收股利	-
4	应收利息	103.68
5	应收申购款	-
6	其他应收款	-
7	待摊费用	-
8	其他	-
9	合计	11,655.83

5.11.4 报告期末持有的处于转股期的可转换债券明细

注:本基金本报告期末未持有处于转股期的可转换债券。

5.11.5 报告期末前十名股票中存在流通受限情况的说明

5.11.5.1 报告期末指数投资前十名股票中存在流通受限情况的说明

注:本基金本报告期末指数投资前十名股票中不存在流通受限的情况。

5.11.5.2 报告期末积极投资前五名股票中存在流通受限情况的说明

注:本基金本报告期末未进行积极投资,不存在流通受限情况。

§6 开放式基金份额变动

单位:份

报告期期初基金份额总额	241,145,028.58
报告期期间基金总申购份额	1,000,000.00
减:报告期期间基金总赎回份额	102,940,825.58
报告期期末基金份额总额	139,204,203.00

§7 基金管理人运用固有资金投资本基金情况

注:本报告期内基金管理人未运用固有资金投资本公司管理的基金。

§8 备查文件目录

8.1 备查文件目录

1、中国证监会批准中证医药卫生交易型开放式指数证券投资基金募集的文件;
2、《中证医药卫生交易型开放式指数证券投资基金基金合同》;
3、《中证医药卫生交易型开放式指数证券投资基金托管协议》;
4、基金管理人业务资格批件、营业执照;
5、报告期内中证医药卫生交易型开放式指数证券投资基金在指定报刊上披露的各项公告;
6、中国证监会要求的其他文件。

8.2 存放地点

上海市富城路99号震旦国际大楼21楼 汇添富基金管理股份有限公司

8.3 查阅方式

投资者可于本基金管理人办公时间预约查阅,或登录基金管理人网站www.99fund.com查阅,还可拨打基金管理人客户服务中心电话:400-888-9918查询相关信息。

汇添富基金管理股份有限公司
2014年10月24日

中证主要消费交易型开放式指数证券投资基金

【2014】第三季度报告

基金管理人:汇添富基金管理股份有限公司
基金托管人:中国工商银行股份有限公司
报告送出日期:2014年10月24日

§1 重要提示

基金管理人的董事会及董事保证本报告所载资料不存在虚假记载、误导性陈述或重大遗漏,并对其内容的真实性、准确性和完整性承担个别及连带责任。

基金托管人中国工商银行股份有限公司根据本基金合同规定,于2014年10月22日复核了本报告中的财务指标、净值表现和投资组合报告等内容,保证复核内容不存在虚假记载、误导性陈述或者重大遗漏。

基金管理人承诺以诚实信用、勤勉尽责的原则管理和运用基金资产,但不保证基金一定盈利。基金的过往业绩并不代表其未来表现。

投资有风险,投资者在作出投资决策前应仔细阅读本基金的招募说明书。

本报告中财务资料未经审计。

本报告期自2014年7月1日起至9月30日止。

§2 基金产品概况

基金简称	汇添富中证主要消费ETF
场内简称	消费ETF
交易代码	159928
基金运作方式	交易型开放式
基金合同生效日	2013年8月23日
报告期末基金份额总额	121,157,260.00份
投资目标	紧密跟踪标的指数,追求跟踪偏离度和跟踪误差最小化。
投资策略	主要采取完全复制法,在正常市场情况下,日均跟踪偏离度的绝对值不超过0.1%,年化跟踪误差不超过2%。
业绩比较基准	中证主要消费指数
风险收益特征	属股票型基金,预期风险与预期收益高于混合型基金、债券型基金与货币市场基金。本系列基金为指数型基金,主要采用完全复制法跟踪标的指数的表现,具有与标的指数、以及标的指数所代表的股票市场相似的风险收益特征。
基金管理人	汇添富基金管理股份有限公司
基金托管人	中国工商银行股份有限公司

§3 主要财务指标和基金净值表现

3.1 主要财务指标

单位:人民币元

主要财务指标	报告期(2014年7月1日 - 2014年9月30日)
1.本期已实现收益	3,404,368.02
2.本期利润	25,012,258.32
3.加权平均基金份额本期利润	0.1551
4.期末基金资产净值	128,964,901.26
5.期末基金份额净值	1.0644

注:1、本期已实现收益指基金本期利息收入、投资收益、其他收入(不含公允价值变动收益)扣除相关费用后的余额,本期利润为本期已实现收益加上本期公允价值变动收益。
2、所述基金业绩指标不包括持有人认购或交易基金的各项费用,计入费用后实际收益水平要低于所列数字。

3.2 基金净值表现

3.2.1 本报告期基金份额净值增长率及其与同期业绩比较基准收益率的比较

阶段	净值增长率①	净值增长率标准差②	业绩比较基准收益率③	业绩比较基准收益率标准差④	①-③	②-④
过去三个月	15.91%	0.93%	15.32%	0.94%	0.59%	-0.01%

3.2.2 自基金合同生效以来基金累计净值增长率变动及其与同期业绩比较基准收益率变动的比较

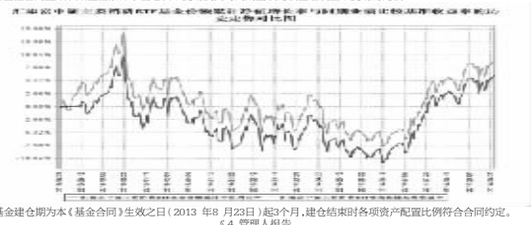

注:本基金建仓期为本《基金合同》生效之日(2013年8月23日)起3个月,建仓结束时各项资产配置比例符合合同约定。

§4 管理人报告

4.1 基金经理(或基金经理小组)简介

姓名	职务	任本基金的基金经理期限		证券从业年限	说明
		任职日期	离任日期		
吴振翔	汇添富上证综合指数、汇添富中证主要消费ETF、汇添富中证医药卫生ETF、汇添富中证能源ETF、汇添富中证金融地产ETF、汇添富沪深300安中指数基金的基金经理,金融工程部总监助理。	2013年8月23日	-	8年	国籍:中国,学历:中国科学院光大学管理学博士,相关业务资格:证券投资基金从业资格。从业经历:曾任长盛基金管理有限公司金融工程研究员、上投摩根基金管理有限公司产品开发高级经理,2008年3月加入汇添富基金管理股份有限公司,历任产品开发高级经理、数量投资高级分析师,现任金融工程部总监助理。2010年1月8日至2010年2月4日任汇添富上证综合指数基金的基金经理助理,2010年2月5日至今任汇添富上证综合指数基金的基金经理,2011年9月16日至2013年11月7日任汇添富深证300ETF基金的基金经理,2011年9月28日